

**UCHWAŁA NR XLVII/273/2022**  
**RADY POWIATU KĘPIŃSKIEGO**

z dnia 28 czerwca 2022 r.

**w sprawie zatwierdzenia rocznego sprawozdania z planu finansowego, w tym inwestycyjnego  
Samodzielnego Publicznego Zakładu Opieki Zdrowotnej w Kępnie za 2021 rok.**

Na podstawie art. 53 ust. 1 ustawy z dnia 29 września 1994 roku o rachunkowości (t.j. Dz. U. z 2021 r. poz. 217 ze zm.) w związku z art. 12 pkt 11 ustawy z dnia 5 czerwca 1998 r. o samorządzie powiatowym (t.j. Dz. U. z 2022 r. poz. 528) Rada Powiatu uchwala co następuje:

**§ 1.** Zatwierdza się roczne sprawozdanie z planu finansowego, w tym inwestycyjnego Samodzielnego Publicznego Zakładu Opieki Zdrowotnej w Kępnie za 2021 rok w brzmieniu załącznika do uchwały.

**§ 2.** Wykonanie uchwały powierza się Zarządowi Powiatu Kępińskiego i Dyrektorowi Samodzielnego Publicznego Zakładu Opieki Zdrowotnej w Kępnie.

**§ 3.** Uchwała wchodzi w życie z dniem podjęcia.

Przedstawione sprawozdanie finansowe za okres od 01.01.2021 r. do 31.12.2021r. dotyczy jednostki gospodarczej – **SAMODZIELNY PUBLICZNY ZAKŁAD OPIEKI ZDROWOTNEJ W KĘPNIE**

**UL. SZPITALNA 7, 63-600 KĘPNO**

**NIP 6191827089**

**REGON 000308548**

**KRS 0000006953**

i obejmuje:

1. wprowadzenie do sprawozdania finansowego,
2. bilans,
3. rachunek zysków i strat,
4. zestawienie zmian w kapitale (funduszu) własnym,
5. rachunek przepływów pieniężnych,
4. dodatkowe informacje i objaśnienia,
5. sprawozdanie z działalności

## WPROWADZENIE DO SPRAWOZDANIA FINANSOWEGO

1. Nazwa firmy: **SAMODZIELNY PUBLICZNY ZKAŁD OPEKI ZDROWOTNEJ W KĘPNIE**

Siedziba i adres: **UL. SZPITALNA 7, 63-600 KĘPNO**

**NIP 6191827089**

**REGON 000308548**

**KRS 0000006953**

Przedmiotem działalności jednostki, jest:

- 86.10Z DZIAŁALNOŚĆ SZPITALI

jest wpisana do *Rejestru stowarzyszeń, innych organizacji społecznych i zawodowych, fundacji oraz samodzielnych publicznych zakładów opieki zdrowotnej* pod numerem KRS: 0000006953.

2. SPZOZ w Kępnie został utworzony na czas nieograniczony. Działalność rozpoczął od 07.12.1998r.

3. Sprawozdanie finansowe obejmuje okres od dnia 01 stycznia 2021 roku do dnia 31 grudnia 2021 roku.

4. Na dzień sporządzenia sprawozdania finansowego nie są nam znane okoliczności i zdarzenia, które świadczyłyby o istnieniu poważnych zagrożeń dla kontynuowania przez jednostkę działalności w najbliższym okresie. Dlatego sprawozdanie sporządzono przy założeniu, że działalność będzie kontynuowana w okresie nie krótszym niż jeden rok od dnia bilansowego

5. W okresie objętym sprawozdaniem nie nastąpiło połączenie SPZOZ w Kępnie z inną jednostką.

6. Zasady rachunkowości przyjęte przy sporządzaniu sprawozdania finansowego na dzień 31 grudnia 2021 roku są zgodne z Ustawą z dnia 29 września 1994 r. o rachunkowości, która określa między innymi zasady rachunkowości dla jednostek mających siedzibę lub miejsce sprawowania zarządu na terytorium Rzeczypospolitej Polskiej. Jednostka sporządza rachunek zysków i strat w wariantcie porównawczym.

### **Wartości niematerialne i prawne**

Wycenia się według cen nabycia. Amortyzacja wartości niematerialnych i prawnych o wartości początkowej powyżej 3.500,-zł następuje metodą liniową natomiast o wartości początkowej równej i poniżej 3.500,-zł są jednorazowo odpisywane w ciężar kosztów w momencie przekazania do użytkowania.

### **Środki trwałe, środki trwałe w budowie**

Wycenia się w cenie nabycia pomniejszone o odpisy amortyzacyjne. W 2021 roku jednostka nie dokonała odpisów trwałej utraty wartości.

Dla celów podatkowych przyjmowane były stawki amortyzacyjne ustalone przez Zakład, niższe od wynikających z ustawy z dnia 26 lipca 1991 roku o podatku dochodowym od osób fizycznych określającej wysokość amortyzacji stanowiącej koszty uzyskania przychodów. Składniki majątku o przewidywanym okresie użytkowania nie przekraczającym jednego roku oraz wartości początkowej równej i nie przekraczającej 3.500,-zł są jednorazowo odpisywane w ciężar kosztów w momencie przekazania do użytkowania.

Środki trwałe umarżane są według metody liniowej począwszy od miesiąca następnego po miesiącu przyjęcia do eksploatacji w okresie odpowiadającym szacowanemu okresowi ich ekonomicznej użyteczności.

### **Inwestycje krótkoterminowe**

Środki pieniężne zostały wycenione według wartości nominalnej.

### **Zapasy**

Materiały są wyceniane według rzeczywistych cen zakupu, nie wyższych jednak od cen sprzedaży brutto. W roku 2021 jednostka nie dokonała odpisów aktualizacyjnych.

### **Należności**

Wycenia się w kwotach wymaganej zapłaty, z zachowaniem zasady ostrożnej wyceny, po pomniejszeniu o odpisy aktualizujące.

### **Środki pieniężne w walucie polskiej**

Wykazuje się w wartości nominalnej.

### **Kapitały (fundusze) własne**

Ujmuje się w księgach rachunkowych w wartości nominalnej według ich rodzajów i zasad określonych przepisami prawa.

### **Kapitał podstawowy**

Ujmuje się w księgach rachunkowych w wartości nominalnej według ich rodzajów i zasad określonych przepisami prawa.

### **Rezerwy na zobowiązania**

Nie tworzone

### **Zobowiązania**

Wycenia się w kwotach wymagających zapłaty,

n.o. GŁÓWNY KSIĘGOWY  
SPZOZ w Kępnie

28.04.2022 r.

*Anna Rosowska*  
Anna Rosowska

.....  
(data i podpis osoby sporządzającej)

DYREKTOR  
Samodzielnego Publicznego  
Zakładu Opieki Zdrowotnej  
w Kępnie

28.04.2022 r.

*Beata Andrzejewska*  
mgr Beata Andrzejewska

.....  
(data i podpis kierownika jednostki)

# SPRAWOZDANIE FINANSOWE JEDNOSTKI INNEJ

Za okres : 2021-01-01 2021-12-31

Data sporządzenia: 2022-06-03

Jednostka obliczeniowa: ZŁ.

## DANE JEDNOSTKI

### DANE IDENTYFIKACYJNE

Nazwa pełna: **Samodzielny Publiczny Zakład Opieki Zdrowotnej w Kępnie**

### DANE SIEDZIBY

Województwo: **Wielkopolskie**

Gmina: **Kępno**

Powiat: **Kępno**

Miejscowość: **Kępno**

### ADRES SIEDZIBY

Województwo: **Wielkopolskie**

Gmina: **Kępno**

Ulica: **Szpitalna**

Kod pocztowy: **63-600**

Powiat: **Kępno**

Miejscowość: **Kępno**

Nr domu: **7**

Nr lokalu:

Poczta: **Kępno**

KODY PKD OKREŚLAJĄCE PODSTAWOWĄ DZIAŁALNOŚĆ PODMIOTU  
**8610Z,**

## WPROWADZENIE DO SPRAWOZDANIA FINANSOWEGO

### DATY ZWIĄZANE Z DZIAŁALNOŚCIĄ

Czas trwania działalności jednostki, jeżeli jest ograniczony:

Wskazanie okresu objętego sprawozdaniem finansowym: **2021-01-01 2021-12-31**

### INFORMACJE DODATKOWE DOTYCZĄCE SPRAWOZDANIA

Wskazanie, że sprawozdanie finansowe zawiera dane łączne, jeżeli w skład jednostki wchodzi wewnętrzne jednostki organizacyjne sporządzające samodzielne sprawozdania finansowe:

Sprawozdanie finansowe zawiera dane łączne

Założenie kontynuacji działalności:

Sprawozdanie zostało sporządzone przy założeniu kontynuowania działalności gospodarczej

Nie istnieją okoliczności wskazujące na zagrożenie kontynuowania działalności

Opis okoliczności wskazujących na zagrożenie kontynuowania działalności:

Informacja czy sprawozdanie finansowe jest sporządzone po połączeniu spółek:

Sprawozdanie finansowe sporządzono po połączeniu spółek

Wskazanie zastosowanej metody rozliczenia połączenia (nabycia, łączenia udziałów):

### ZASADY (POLITYKA) RACHUNKOWOŚCI

Metody wyceny aktywów i pasywów (także amortyzacji):

Informacje we wprowadzeniu

Ustalenie wyniku finansowego:

Informacje we wprowadzeniu

Ustalenie sposobu sporządzenia sprawozdania finansowego:

Informacje we wprowadzeniu

Pozostałe:

Informacje we wprowadzeniu

Nazwa pozycji:

Opis:

## BILANS-AKTYWA

Opis pozycji	Rok bieżący	Rok poprzedni	Przekształcone dane porównawcze
<b>Aktywa razem</b>	<b>40 997 917,92</b>	<b>40 441 735,14</b>	
<b>A Aktywa trwałe</b>	<b>29 395 372,18</b>	<b>28 708 030,44</b>	
<b>I Wartości niematerialne i prawne</b>	<b>830 972,44</b>	<b>68 341,37</b>	
1 Koszty zakończonych prac rozwojowych	0,00	0,00	
2 Wartość firmy	0,00	0,00	
3 Inne wartości niematerialne i prawne	830 972,44	68 341,37	
4 Zaliczki na wartości niematerialne i prawne	0,00	0,00	
<b>II Rzeczowe aktywa trwałe</b>	<b>28 564 399,74</b>	<b>28 639 689,07</b>	
1 Środki trwałe	26 728 725,38	28 252 165,72	
a) grunty (w tym prawo użytkowania wieczystego gruntu)	376 596,00	376 596,00	
b) budynki, lokale, prawa do lokali i obiekty inżynierii lądowej i wodnej	17 956 270,89	18 696 033,74	
c) urządzenia techniczne i maszyny	1 276 503,54	1 020 796,13	
d) środki transportu	1 002 126,25	952 597,15	
e) inne środki trwałe	6 117 228,70	7 206 142,70	
2 Środki trwałe w budowie	1 835 674,36	387 523,35	
3 Zaliczki na środki trwałe w budowie	0,00	0,00	
<b>III Należności długoterminowe</b>	<b>0,00</b>	<b>0,00</b>	
1 Od jednostek powiązanych	0,00	0,00	
2 Od pozostałych jednostek, w których jednostka posiada zaangażowanie w kapitale	0,00	0,00	
3 Od pozostałych jednostek	0,00	0,00	
<b>IV Inwestycje długoterminowe</b>	<b>0,00</b>	<b>0,00</b>	
1 Nieruchomości	0,00	0,00	
2 Wartości niematerialne i prawne	0,00	0,00	
3 Długoterminowe aktywa finansowe	0,00	0,00	
a) w jednostkach powiązanych	0,00	0,00	
– udziały lub akcje	0,00	0,00	
– inne papiery wartościowe	0,00	0,00	
– udzielone pożyczki	0,00	0,00	
– inne długoterminowe aktywa finansowe	0,00	0,00	
b) w pozostałych jednostkach, w których jednostka posiada zaangażowanie w kapitale	0,00	0,00	
– udziały lub akcje	0,00	0,00	
– inne papiery wartościowe	0,00	0,00	
– udzielone pożyczki	0,00	0,00	
– inne długoterminowe aktywa finansowe	0,00	0,00	
c) w pozostałych jednostkach	0,00	0,00	
– udziały lub akcje	0,00	0,00	
– inne papiery wartościowe	0,00	0,00	
– udzielone pożyczki	0,00	0,00	
– inne długoterminowe aktywa finansowe	0,00	0,00	
4 Inne inwestycje długoterminowe	0,00	0,00	
<b>V Długoterminowe rozliczenia międzyokresowe</b>	<b>0,00</b>	<b>0,00</b>	

**BILANS-AKTYWA**

Opis pozycji

Rok bieżący

Rok poprzedni

Przekształcone dane porównawcze

Opis pozycji	Rok bieżący	Rok poprzedni	Przekształcone dane porównawcze
1 Aktywa z tytułu odroczonego podatku dochodowego	0,00	0,00	
2 Inne rozliczenia międzyokresowe	0,00	0,00	
<b>B Aktywa obrotowe</b>	<b>11 602 545,74</b>	<b>11 733 704,70</b>	
<b>I Zapasy</b>	<b>581 653,11</b>	<b>722 750,02</b>	
1 Materiały	581 653,11	722 750,02	
2 Półprodukty i produkty w toku	0,00	0,00	
3 Produkty gotowe	0,00	0,00	
4 Towary	0,00	0,00	
5 Zaliczki na dostawy i usługi	0,00	0,00	
<b>II Należności krótkoterminowe</b>	<b>7 421 748,74</b>	<b>5 947 023,50</b>	
1 Należności od jednostek powiązanych	0,00	0,00	
a) z tytułu dostaw i usług, o okresie spłaty:	0,00	0,00	
– do 12 miesięcy	0,00	0,00	
– powyżej 12 miesięcy	0,00	0,00	
b) inne	0,00	0,00	
2 Należności od pozostałych jednostek, w których jednostka posiada zaangażowanie w kapitale	0,00	0,00	
a) z tytułu dostaw i usług, o okresie spłaty:	0,00	0,00	
– do 12 miesięcy	0,00	0,00	
– powyżej 12 miesięcy	0,00	0,00	
b) inne	0,00	0,00	
3 Należności od pozostałych jednostek	7 421 748,74	5 947 023,50	
a) z tytułu dostaw i usług, o okresie spłaty:	5 750 715,09	3 276 368,92	
– do 12 miesięcy	5 750 715,09	3 276 368,92	
– powyżej 12 miesięcy	0,00	0,00	
b) z tytułu podatków, dotacji, ceł, ubezpieczeń społecznych i zdrowotnych oraz innych tytułów publicznoprawnych	0,00	0,00	
c) inne	1 671 033,65	2 670 654,58	
d) dochodzone na drodze sądowej	0,00	0,00	
<b>III Inwestycje krótkoterminowe</b>	<b>3 266 402,14</b>	<b>4 600 420,04</b>	
1 Krótkoterminowe aktywa finansowe	3 266 402,14	4 600 420,04	
a) w jednostkach powiązanych	0,00	0,00	
– udziały lub akcje	0,00	0,00	
– inne papiery wartościowe	0,00	0,00	
– udzielone pożyczki	0,00	0,00	
– inne krótkoterminowe aktywa finansowe	0,00	0,00	
b) w pozostałych jednostkach	0,00	0,00	
– udziały lub akcje	0,00	0,00	
– inne papiery wartościowe	0,00	0,00	
– udzielone pożyczki	0,00	0,00	
– inne krótkoterminowe aktywa finansowe	0,00	0,00	
c) Środki pieniężne i inne aktywa pieniężne	3 266 402,14	4 600 420,04	
– środki pieniężne w kasie i na rachunkach	3 266 282,14	4 600 300,04	
– inne środki pieniężne	120,00	120,00	
– inne aktywa pieniężne	0,00	0,00	
2 Inne inwestycje krótkoterminowe	0,00	0,00	
<b>IV Krótkoterminowe rozliczenia międzyokresowe</b>	<b>332 741,75</b>	<b>463 511,14</b>	

**BILANS-AKTYWA**

Opis pozycji	Rok bieżący	Rok poprzedni	Przekształcone dane porównawcze
C Należne wpłaty na kapitał (fundusz) podstawowy	0,00	0,00	
D Udziały (akcje) własne	0,00	0,00	

**BILANS-PASYWA**

Opis pozycji	Rok bieżący	Rok poprzedni	Przekształcone dane porównawcze
<b>Pasywa razem</b>	<b>40 997 917,92</b>	<b>40 441 735,14</b>	
A Kapitał (fundusz) własny	-1 271 736,72	2 106 493,17	
I Kapitał (fundusz) podstawowy	9 498 776,68	9 498 776,68	
II Kapitał (fundusz) zapasowy, w tym:	0,00	0,00	
– nadwyżka wartości sprzedaży (wartości emisyjnej) nad wartością nominalną udziałów (akcji)	0,00	0,00	
III Kapitał (fundusz) z aktualizacji wyceny, w tym:	0,00	0,00	
– z tytułu aktualizacji wartości godziwej	0,00	0,00	
IV Pozostałe kapitały (fundusze) rezerwowe, w tym:	0,00	0,00	
– tworzone zgodnie z umową (statutem) spółki	0,00	0,00	
– na udziały (akcje) własne	0,00	0,00	
V Zysk (strata) z lat ubiegłych	-7 392 283,51	-4 059 825,84	
VI Zysk (strata) netto	-3 378 229,89	-3 332 457,67	
VII Odpisy z zysku netto w ciągu roku obrotowego (wielkość ujemna)	0,00	0,00	
B Zobowiązania i rezerwy na zobowiązania	42 269 654,64	38 335 241,97	
I Rezerwy na zobowiązania	0,00	0,00	
1 Rezerwa z tytułu odroczonego podatku dochodowego	0,00	0,00	
2 Rezerwa na świadczenia emerytalne i podobne	0,00	0,00	
– długoterminowa	0,00	0,00	
– krótkoterminowa	0,00	0,00	
3 Pozostałe rezerwy	0,00	0,00	
– długoterminowe	0,00	0,00	
– krótkoterminowe	0,00	0,00	
II Zobowiązania długoterminowe	4 536 076,73	1 150 168,06	
1 Wobec jednostek powiązanych	0,00	0,00	
2 Wobec pozostałych jednostek, w których jednostka posiada zaangażowanie w kapitale	0,00	0,00	
3 Wobec pozostałych jednostek	4 536 076,73	1 150 168,06	
a) kredyty i pożyczki	4 536 076,73	1 150 168,06	
b) z tytułu emisji dłużnych papierów wartościowych	0,00	0,00	
c) inne zobowiązania finansowe	0,00	0,00	
d) zobowiązania wekslowe	0,00	0,00	
e) inne	0,00	0,00	
III Zobowiązania krótkoterminowe	15 440 287,10	15 884 525,99	
1 Zobowiązania wobec jednostek powiązanych	0,00	0,00	
a) z tytułu dostaw i usług, o okresie wymagalności:	0,00	0,00	
– do 12 miesięcy	0,00	0,00	
– powyżej 12 miesięcy	0,00	0,00	
b) inne	0,00	0,00	
2 Zobowiązania wobec pozostałych jednostek, w których jednostka posiada zaangażowanie w kapitale	0,00	0,00	
a) z tytułu dostaw i usług, o okresie wymagalności:	0,00	0,00	



**BILANS-PASYWA**

Opis pozycji	Rok bieżący	Rok poprzedni	Przekształcone dane porównawcze
- do 12 miesięcy			
- powyżej 12 miesięcy	0,00	0,00	
b) inne	0,00	0,00	
3 Zobowiązania wobec pozostałych jednostek	0,00	0,00	
a) kredyty i pożyczki	14 391 103,45	14 868 526,21	
b) z tytułu emisji dłużnych papierów wartościowych	0,00	270 627,72	
c) inne zobowiązania finansowe	0,00	0,00	
d) z tytułu dostaw i usług, o okresie wymagalności:			
- do 12 miesięcy	5 856 733,41	4 424 130,10	
- powyżej 12 miesięcy	5 856 733,41	4 424 130,10	
e) zaliczki otrzymane na dostawy i usługi	0,00	0,00	
f) zobowiązania wekslowe	0,00	0,00	
g) z tytułu podatków, ceł, ubezpieczeń społecznych i zdrowotnych oraz innych tytułów publicznoprawnych	4 672 613,47	8 124 754,19	
h) z tytułu wynagrodzeń	2 976 294,87	1 571 002,20	
i) inne	885 461,70	478 012,00	
4 Fundusze specjalne	1 049 183,65	1 015 999,78	
<b>IV Rozliczenia międzyokresowe</b>	<b>22 293 290,81</b>	<b>21 300 547,92</b>	
1 Ujemna wartość firmy	0,00	0,00	
2 Inne rozliczenia międzyokresowe	22 293 290,81	21 300 547,92	
- długoterminowe	22 293 290,81	21 300 547,92	
- krótkoterminowe	0,00	0,00	

**RACHUNEK ZYSKÓW I STRAT (PORÓWNAWCZY)**

Opis pozycji	Rok bieżący	Rok poprzedni	Przekształcone dane porównawcze
<b>A Przychody netto ze sprzedaży i zrównane z nimi, w tym:</b>	<b>64 688 499,25</b>	<b>52 933 156,33</b>	
- od jednostek powiązanych	0,00	0,00	
I Przychody netto ze sprzedaży produktów	64 688 499,25	52 922 348,33	
II Zmiana stanu produktów (zwiększenie - wartość dodatnia, zmniejszenie - wartość ujemna)	0,00	0,00	
III Koszt wytworzenia produktów na własne potrzeby jednostki	0,00	0,00	
IV Przychody netto ze sprzedaży towarów i materiałów	0,00	10 808,00	
<b>B Koszty działalności operacyjnej</b>	<b>77 838 054,43</b>	<b>61 006 800,96</b>	
I Amortyzacja	2 947 678,49	2 377 179,47	
II Zużycie materiałów i energii	10 819 847,46	8 522 620,47	
III Usługi obce	26 961 754,21	19 718 570,33	
IV Podatki i opłaty, w tym:	163 881,35	161 886,56	
- podatek akcyzowy	0,00	0,00	
V Wynagrodzenia	30 507 515,03	24 874 158,11	
VI Ubezpieczenia społeczne i inne świadczenia, w tym:	6 081 062,98	5 025 549,39	
- emerytalne	0,00	0,00	
VII Pozostałe koszty rodzajowe	356 314,91	326 836,63	
VIII Wartość sprzedanych towarów i materiałów	0,00	0,00	
<b>C Zysk (strata) ze sprzedaży (A-B)</b>	<b>-13 149 555,18</b>	<b>-8 073 644,63</b>	
<b>D Pozostałe przychody operacyjne</b>	<b>10 252 163,38</b>	<b>5 102 988,73</b>	
I Zysk z tytułu rozchodu niefinansowych aktywów trwałych	0,00	0,00	

**RACHUNEK ZYSKÓW I STRAT (PORÓWNAWCZY)**

Opis pozycji	Rok bieżący	Rok poprzedni	Przekształcone dane porównawcze
II Dotacje	1 916 824,11	1 331 872,88	
III Aktualizacja wartości aktywów niefinansowych	0,00	0,00	
IV Inne przychody operacyjne	8 335 339,27	3 771 115,85	
<b>E Pozostałe koszty operacyjne</b>	<b>196 850,17</b>	<b>137 933,20</b>	
I Strata z tytułu rozchodu niefinansowych aktywów trwałych	0,00	0,00	
II Aktualizacja wartości aktywów niefinansowych	0,00	0,00	
III Inne koszty operacyjne	196 850,17	137 933,20	
<b>F Zysk (strata) z działalności operacyjnej (C+D-E)</b>	<b>-3 094 241,97</b>	<b>-3 108 589,10</b>	
<b>G Przychody finansowe</b>	<b>584,93</b>	<b>6 723,37</b>	
I Dywidendy i udziały w zyskach, w tym:	0,00	0,00	
a) Od jednostek powiązanych, w tym:	0,00	0,00	
– w których jednostka posiada zaangażowanie w kapitale	0,00	0,00	
b) Od jednostek pozostałych, w tym:	0,00	0,00	
– w których jednostka posiada zaangażowanie w kapitale	0,00	0,00	
II Odsetki, w tym:	584,93	6 723,37	
– od jednostek powiązanych	0,00	0,00	
III Zysk z tytułu rozchodu aktywów finansowych, w tym:	0,00	0,00	
– w jednostkach powiązanych	0,00	0,00	
IV Aktualizacja wartości aktywów finansowych	0,00	0,00	
V Inne	0,00	0,00	
<b>H Koszty finansowe</b>	<b>283 215,85</b>	<b>229 743,94</b>	
I Odsetki, w tym:	283 215,85	229 743,94	
– dla jednostek powiązanych	0,00	0,00	
II Strata z tytułu rozchodu aktywów finansowych, w tym:	0,00	0,00	
– w jednostkach powiązanych	0,00	0,00	
III Aktualizacja wartości aktywów finansowych	0,00	0,00	
IV Inne	0,00	0,00	
<b>I Zysk (strata) brutto (F+G-H)</b>	<b>-3 376 872,89</b>	<b>-3 331 609,67</b>	
J Podatek dochodowy	1 357,00	848,00	
K Pozostałe obowiązkowe zmniejszenia zysku (zwiększenia straty)	0,00	0,00	
<b>L Zysk (strata) netto (I-J-K)</b>	<b>-3 378 229,89</b>	<b>-3 332 457,67</b>	

**ZESTAWIENIE ZMIAN W KAPITALE (FUNDUSZU) WŁASNYM**

Opis pozycji	Rok bieżący	Rok poprzedni	Przekształcone dane porównawcze
<b>I. Kapitał (fundusz) własny na początek okresu (BO)</b>	<b>2 106 493,17</b>	<b>3 811 023,04</b>	
– zmiany przyjętych zasad (polityki) rachunkowości	0,00	0,00	
– korekty błędów	0,00	0,00	
<b>I.a. Kapitał (fundusz) własny na początek okresu (BO), po korektach</b>	<b>2 106 493,17</b>	<b>3 811 023,04</b>	
<b>1. Kapitał (fundusz) podstawowy na początek okresu</b>	<b>9 498 776,68</b>	<b>9 498 776,68</b>	
1.1. Zmiany kapitału (funduszu) podstawowego	0,00	0,00	
zwiększenie (z tytułu)	0,00	0,00	
– wydania udziałów (emisji akcji)	0,00	0,00	
zmniejszenie (z tytułu)	0,00	0,00	
– umorzenia udziałów (akcji)	0,00	0,00	
1.2. Kapitał (fundusz) podstawowy na koniec okresu	9 498 776,68	9 498 776,68	

**ZESTAWIENIE ZMIAN W KAPITALE (FUNDUSZU) WŁASNYM**

Opis pozycji

Rok bieżący

Rok poprzedni

Przekształcone dane porównawcze

Opis pozycji	Rok bieżący	Rok poprzedni	Przekształcone dane porównawcze
<b>2. Kapitał (fundusz) zapasowy na początek okresu</b>			
2.1. Zmiany kapitału (funduszu) zapasowego	0,00	0,00	
zwiększenie (z tytułu)	0,00	0,00	
– emisji akcji powyżej wartości nominalnej	0,00	0,00	
– podziału zysku (ustawowo)	0,00	0,00	
– podziału zysku (ponad wymaganą ustawowo minimalną wartość)	0,00	0,00	
zmniejszenie (z tytułu)	0,00	0,00	
– pokrycia straty	0,00	0,00	
2.2. Stan kapitału (funduszu) zapasowego na koniec okresu	0,00	0,00	
<b>3. Kapitał (fundusz) z aktualizacji wyceny na początek okresu – zmiany przyjętych zasad (polityki) rachunkowości</b>			
3.1. Zmiany kapitału (funduszu) z aktualizacji wyceny	0,00	0,00	
zwiększenie (z tytułu)	0,00	0,00	
zmniejszenie (z tytułu)	0,00	0,00	
– zbycia środków trwałych	0,00	0,00	
3.2. Kapitał (fundusz) z aktualizacji wyceny na koniec okresu	0,00	0,00	
<b>4. Pozostałe kapitały (fundusze) rezerwowe na początek okresu</b>			
4.1. Zmiany pozostałych kapitałów (funduszy) rezerwowych	0,00	0,00	
zwiększenie (z tytułu)	0,00	0,00	
zmniejszenie (z tytułu)	0,00	0,00	
4.2. Pozostałe kapitały (fundusze) rezerwowe na koniec okresu	0,00	0,00	
<b>5. Zysk (strata) z lat ubiegłych na początek okresu</b>	<b>-7 392 283,51</b>	<b>-5 687 753,64</b>	
5.1. Zysk z lat ubiegłych na początek okresu	0,00	0,00	
– zmiany przyjętych zasad (polityki) rachunkowości	0,00	0,00	
– korekty błędów	0,00	0,00	
5.2. Zysk z lat ubiegłych na początek okresu, po korektach	0,00	0,00	
zwiększenie (z tytułu)	0,00	0,00	
– podziału zysku z lat ubiegłych	0,00	0,00	
zmniejszenie (z tytułu)	0,00	0,00	
5.3. Zysk z lat ubiegłych na koniec okresu	0,00	0,00	
5.4. Strata z lat ubiegłych na początek okresu	7 392 283,51	5 687 753,64	
– zmiany przyjętych zasad (polityki) rachunkowości	0,00	0,00	
– korekty błędów	0,00	0,00	
5.5. Strata z lat ubiegłych na początek okresu, po korektach	7 392 283,51	5 687 753,64	
zwiększenie (z tytułu)	0,00	0,00	
– przeniesienia straty z lat ubiegłych do pokrycia	0,00	0,00	
zmniejszenie (z tytułu)	0,00	1 627 927,80	
5.6. Strata z lat ubiegłych na koniec okresu	7 392 283,51	4 059 825,84	
5.7. Zysk (strata) z lat ubiegłych na koniec okresu	-7 392 283,51	-4 059 825,84	
<b>6. Wynik netto</b>	<b>-3 378 229,89</b>	<b>-3 332 457,67</b>	
a) zysk netto	0,00	0,00	
b) strata netto	3 378 229,89	3 332 457,67	
c) odpisy z zysku	0,00	0,00	
<b>II. Kapitał (fundusz) własny na koniec okresu (BZ)</b>	<b>-1 271 736,72</b>	<b>2 106 493,17</b>	

**ZESTAWIENIE ZMIAN W KAPITALE (FUNDUSZU) WŁASNYM**

Opis pozycji	Rok bieżący	Rok poprzedni	Przekształcone dane porównawcze
III. Kapitał (fundusz) własny, po uwzględnieniu proponowanego podziału zysku (pokrycia straty)	-1 271 736,72	2 106 493,17	

**RACHUNEK PRZEPŁYWÓW PIENIĘŻNYCH (METODA POŚREDNIA)**

Opis pozycji	Rok bieżący	Rok poprzedni	Przekształcone dane porównawcze
I. Zysk (strata) netto	-3 378 229,89	-3 332 457,67	
II. Korekty razem	2 316 940,16	2 948 290,09	
1. Amortyzacja	2 947 678,49	2 377 179,47	
2. Zyski (straty) z tytułu różnic kursowych	0,00	0,00	
3. Odsetki i udziały w zyskach (dywidendy)	0,00	0,00	
4. Zysk (strata) z działalności inwestycyjnej	0,00	0,00	
5. Zmiana stanu rezerw	0,00	0,00	
6. Zmiana stanu zapasów	141 096,91	-324 380,87	
7. Zmiana stanu należności	-1 474 725,24	-1 592 935,37	
8. Zmiana stanu zobowiązań krótkoterminowych, z wyjątkiem pożyczek i kredytów	-173 611,28	3 802 497,79	
9. Zmiana stanu rozliczeń międzyokresowych	861 973,50	-1 313 911,37	
10. Inne korekty	14 527,78	-159,56	
III. Przepływy pieniężne netto z działalności operacyjnej (I±II)	-1 061 289,73	-384 167,58	
I. Wpływy	0,00	0,00	
1. Zbycie wartości niematerialnych i prawnych oraz rzeczowych aktywów trwałych	0,00	0,00	
2. Zbycie inwestycji w nieruchomości oraz wartości niematerialne i prawne	0,00	0,00	
3. Z aktywów finansowych, w tym:	0,00	0,00	
a) w jednostkach powiązanych	0,00	0,00	
b) w pozostałych jednostkach	0,00	0,00	
– zbycie aktywów finansowych	0,00	0,00	
– dywidendy i udziały w zyskach	0,00	0,00	
– spłata udzielonych pożyczek długoterminowych	0,00	0,00	
– odsetki	0,00	0,00	
– inne wpływy z aktywów finansowych	0,00	0,00	
4. Inne wpływy inwestycyjne	0,00	0,00	
II. Wydatki	3 658 733,34	5 091 425,10	
1. Nabycie wartości niematerialnych i prawnych oraz rzeczowych aktywów trwałych	3 658 733,34	5 091 425,10	
2. Inwestycje w nieruchomości oraz wartości niematerialne i prawne	0,00	0,00	
3. Na aktywa finansowe, w tym:	0,00	0,00	
a) w jednostkach powiązanych	0,00	0,00	
b) w pozostałych jednostkach	0,00	0,00	
– nabycie aktywów finansowych	0,00	0,00	
– udzielone pożyczki długoterminowe	0,00	0,00	
4. Inne wydatki inwestycyjne	0,00	0,00	
III. Przepływy pieniężne netto z działalności inwestycyjnej (I–II)	-3 658 733,34	-5 091 425,10	
I. Wpływy	3 385 908,67	6 363 236,36	
1. Wpływy netto z wydania udziałów (emisji akcji) i innych instrumentów kapitałowych oraz dopłat do kapitału	0,00	0,00	

**RACHUNEK PRZEPŁYWÓW PIENIĘŻNYCH (METODA POŚREDNIA)**

Opis pozycji	Rok bieżący	Rok poprzedni	Przekształcone dane porównawcze
2. Kredyty i pożyczki			
3. Emisja dłużnych papierów wartościowych	3 385 908,67	0,00	
4. Inne wpływy finansowe	0,00	0,00	
<b>II. Wydatki</b>	0,00	6 363 236,36	
1. Nabycie udziałów (akcji) własnych	0,00	270 627,72	
2. Dywidendy i inne wypłaty na rzecz właścicieli	0,00	0,00	
3. Inne, niż wypłaty na rzecz właścicieli, wydatki z tytułu podziału zysku	0,00	0,00	
4. Spłaty kredytów i pożyczek	0,00	270 627,72	
5. Wykup dłużnych papierów wartościowych	0,00	0,00	
6. Z tytułu innych zobowiązań finansowych	0,00	0,00	
7. Płatności zobowiązań z tytułu umów leasingu finansowego	0,00	0,00	
8. Odsetki	0,00	0,00	
9. Inne wydatki finansowe	0,00	0,00	
<b>III. Przepływy pieniężne netto z działalności finansowej (I-II)</b>	<b>3 385 908,67</b>	<b>6 092 608,64</b>	
<b>D. Przepływy pieniężne netto razem (A.III±B.III±C.III)</b>	<b>-1 334 114,40</b>	<b>617 015,96</b>	
<b>E. Bilansowa zmiana stanu środków pieniężnych, w tym:</b>	<b>-1 334 114,40</b>	<b>617 015,96</b>	
- zmiana stanu środków pieniężnych z tytułu różnic kursowych	0,00	0,00	
<b>F. Środki pieniężne na początek okresu</b>	<b>4 600 420,04</b>	<b>3 983 284,08</b>	
<b>G. Środki pieniężne na koniec okresu (F±D), w tym:</b>	<b>3 266 305,64</b>	<b>4 600 300,04</b>	
- o ograniczonej możliwości dysponowania	0,00	0,00	

**INFORMACJE DODATKOWE**

Opis: Wprowadzenie

Plik: Wprowadzenie\_do\_sprawozdania\_01\_2021.doc

Opis: Sprawozdanie

Plik: Sprawozdanie\_02\_2021.doc

Opis: Sprawozdanie

Plik: Sprawozdanie\_finansowe\_03\_2021.docx

**INFORMACJA DODATKOWA DOTYCZĄCA PODATKU DOCHODOWEGO**

Opis pozycji	Kwota łączna	Z zysków kapitał.	Z innych źródeł
<b>A. Zysk (strata) brutto za dany rok</b>			
	<i>Rok bieżący:</i>		
	-3 376 872,89		
	<i>Rok poprzedni:</i>		
	-3 331 609,67		
<b>B. Przychody zwolnione z opodatkowania (trwałe różnice pomiędzy zyskiem/stratą dla celów rachunkowych a dochodem/stratą dla celów podatkowych), w tym:</b>			
	<i>Rok bieżący:</i>		
	73 024 423,45	0,00	73 024 423,45
	<i>Rok poprzedni:</i>		
	56 710 995,55	0,00	56 710 995,55
<b>C. Przychody niepodlegające opodatkowania w roku bieżącym, w tym:</b>			
	<i>Rok bieżący:</i>		
	1 916 824,11	0,00	1 916 824,11
	<i>Rok poprzedni:</i>		
	1 331 872,88	0,00	1 331 872,88

**INFORMACJA DODATKOWA DOTYCZĄCA PODATKU DOCHODOWEGO**

Opis pozycji	Kwota łączna	Z zysków kapitał.	Z innych źródeł
D. Przychody podlegające opodatkowaniu w roku bieżącym, ujęte w księgach rachunkowych lat ubiegłych w tym:	Rok bieżący:	0,00	0,00
	Rok poprzedni:	0,00	0,00
E. Koszty niestanowiące kosztów uzyskania przychodów (trwałe różnice pomiędzy zyskiem/stratą dla celów rachunkowych a dochodem/stratą dla celów podatkowych), w tym:	Rok bieżący:	1 923 964,10	1 923 964,10
	Rok poprzedni:	1 336 336,01	1 336 336,01
F. Koszty nieuznawane za koszty uzyskania przychodów w bieżącym roku, w tym:	Rok bieżący:	1 233 662,37	1 233 662,37
	Rok poprzedni:	1 077 925,95	1 077 925,95
G. Koszty uznawane za koszty uzyskania przychodów w roku bieżącym ujęte w księgach lat ubiegłych, w tym:	Rok bieżący:	1 077 925,95	1 077 925,95
	Rok poprzedni:	860 361,89	860 361,89
H. Strata z lat ubiegłych, w tym:	Rok bieżący:	0,00	0,00
	Rok poprzedni:	0,00	0,00
I. Inne zmiany podstawy opodatkowania, w tym:	Rok bieżący:	7 139,99	7 139,99
	Rok poprzedni:	0,00	0,00
J. Podstawa opodatkowania podatkiem dochodowym	Rok bieżący:	0,00	
	Rok poprzedni:	4 200,00	
K. Podatek dochodowy	Rok bieżący:	1 357,00	
	Rok poprzedni:	798,00	

**DODATKOWE INFORMACJE I OBJAŚNIENIA DO SPRAWOZDANIA FINANSOWEGO  
SAMODZIELNEGO PUBLICZNEGO ZAKŁADU OPIEKI ZDROWOTNEJ W KĘPNIE  
ZA ROK 2021**

**I. Wyjaśnienia do bilansu.**

**Zmiany w ciągu roku obrotowego wartości środków trwałych.**

**a). Zmiany w wartości początkowej środków trwałych**

	<b>Grunty (w tym prawo wieczystego użytkowania)</b>	<b>Budynki, lokale i obiekty inżynierii lądowej i wodnej</b>	<b>Urządzenia techniczne i maszyny</b>	<b>Środki transportu</b>	<b>Pozostałe środki trwałe</b>	<b>Razem</b>
Wartość początkowa BO 01.01.2021 r.	376 596,00	24 666 428,62	2 850 902,99	2 436 453,56	19 373 744,94	<b>49 704 126,11</b>
Bezpośrednie zakupy Środków trwałych	0,00	47 663,25	416 372,58	338 539,98	582 407,62	<b>1 384 983,43</b>
Sprzedaż, likwidacja, Inne zmniejszenia	0,00	178 447,50	81 599,20	0,00	1 592 350,40	<b>1 852 397,10</b>
Wartość początkowa BZ 31.12.2021 r.	376 596,00	24 535 644,37	3 185 676,37	2 774 993,54	18 363 802,12	<b>49 236 712,40</b>
Umorzenie BO 01.01.2021 r.	0,00	5 970 394,88	1 830 106,87	1 483 856,41	12 167 602,32	<b>21 451 960,48</b>
Umorzenie w roku	0,00	616 042,15	160 253,58	289010,88	1 657 442,47	<b>2 722 749,08</b>
Sprzedaż, likwidacja, Inne zmniejszenia	0,00	7 063,80	81 187,62	0,00	1 578 471,37	<b>1 666 722,79</b>
Umorzenie BZ 31.12.2021 r.	0,00	6 579 373,48	1 909 172,83	1 772 867,29	12 246 573,42	<b>22 507 987,02</b>
Wartość netto na 01.01.2021 r.	376 596,00	18 696 033,74	1 020 796,12	952 597,15	7 206 142,62	<b>28 252 165,63</b>
Wartość netto na 31.12.2021 r.	376 596,00	18 956 270,89	1 276 503,54	1 002 126,25	6 117 228 70	<b>26 728 725,38</b>

b). Zmiany w wartości początkowej wartości niematerialnych i prawnych

Inne wartości niematerialne i prawne – wartość początkowa

BO 01.01.2021	zwiększenia	zmniejszenia	BZ 31.12.2021
2 720 701,43	835 665,10	40 906,55	3 515 459,98

Inne wartości niematerialne i prawne – wartość umorzenia

BO 01.01.2021	zwiększenia	zmniejszenia	BZ 31.12.2021
2 652 360,06	72 534,03	40 906,55	2 684 487,54

Inne wartości niematerialne i prawne – wartość netto

BO 01.01.2021	BZ 31.12.2021
67 841,37	830 972,44

**2. Dokonane w trakcie roku obrotowego odpisy aktualizujące wartość aktywów trwałych - długoterminowe aktywa niefinansowe oraz długoterminowe aktywa finansowe.**

Nie wystąpiły.

**3. Kwota kosztów zakończonych prac rozwojowych oraz kwota wartości firmy, a także wyjaśnienie okresu ich odpisywania, określonego odpowiednio w art. 33 ust. 3 oraz art. 44b ust. 10.**

Nie wystąpiły.

**4. Wartość gruntów użytkowanych wieczysto.**

Nie wystąpiły.

**5. Wartość nie amortyzowanych lub nie umarzanych przez jednostkę środków trwałych, używanych na podstawie umów najmu, dzierżawy i innych umów z tytułu umów leasingu.**

Grupa według KŚT	Stan na początek roku obrotowego 01.01.2021 r.	Zmiany w trakcie roku		Stan na koniec roku obrotowego 31.12.2021 r. (2 + 3 – 4)
		zwiększenia	zmniejszenia	
1	2	3	4	5
Pomieszczenia	1 104 740,00	0,00	0,00	1 104 740,00
Pozostałe środki trwałe	2 452 453,68	1 883 311,77	271 894,00	4 063 871,45
<b>RAZEM</b>	<b>3 557 193,68</b>	<b>1 883 311,77</b>	<b>271 894,00</b>	<b>5 168 611,45</b>

**6. Liczba oraz wartość posiadanych papierów wartościowych lub praw, w tym świadectw udziałowych, zamiennych dłużnych papierów wartościowych, warrantów i opcji, ze wskazaniem praw, jakie przyznają.**



Nie występują.

**7. Dane o odpisach aktualizujących wartość należności, ze wskazaniem stanu na początek roku obrotowego, zwiększeniach, wykorzystaniu, rozwiązaniu i stanie na koniec roku obrotowego.**

Nie występują

**8. Dane o strukturze własności kapitału podstawowego oraz liczbie i wartości nominalnej subskrybowanych akcji, w tym uprzywilejowanych.**

Kapitał podstawowy (fundusz założycielski zakładu) w SPZOZ w Kępnie stanowi wartość wydzielonej jednostce części mienia jednostki samorządu terytorialnego (Powiatu Kępińskiego). Kapitał (fundusz) podstawowy na dzień 31.12.2021 r. wynosi 9.498.776,67 zł.

**9. Stan na początek roku obrotowego, zwiększenia i wykorzystanie oraz stan końcowy kapitałów zapasowych i rezerwowych oraz kapitału z aktualizacji wyceny, o ile jednostka nie sporządza zestawienia zmian w kapitale własnym.**

Jednostka sporządza zestawienie zmian w kapitale własnym – w załączeniu.

**10. Propozycje co do sposobu podziału zysku lub pokrycia straty za rok obrotowy.**

Bilans Samodzielnego Publicznego Zakładu Opieki Zdrowotnej w Kępnie za rok 2021 wykazuje stratę wartości -3 378 229,89 zł. oraz stratę z lat ubiegłych – 7 392 283,51 zł Zgodnie z art. 59 ust. 2 pkt. 1 i 2 Ustawy o działalności leczniczej z dnia 15 kwietnia 2011r. w sytuacji kiedy strata netto za rok obrotowy nie może być pokryta z funduszu zakładu oraz po dodaniu kosztów amortyzacji ma wartość ujemną wówczas podmiot tworzący jest obowiązany pokryć ww. stratę netto.

**11. Dane o stanie rezerw według celu ich utworzenia na początek roku obrotowego, zwiększeniach, wykorzystaniu, rozwiązaniu i stanie końcowym.**

Nie wystąpiły.

**12. Podział zobowiązań długoterminowych według pozycji bilansu o pozostałym od dnia bilansowego, przewidywanym umową, okresie spłaty.**

SPZOZ w Kępnie posiada kredyt bankowy długoterminowy w Banku Gospodarstwa Krajowego na łączną kwotę 4 536 076,73zł

**13. Łączna kwota zobowiązań zabezpieczonych na majątku jednostki ze wskazaniem charakteru i formy tych zabezpieczeń.**

Nie wystąpiły.

**14. Wykaz istotnych pozycji czynnych i biernych rozliczeń międzyokresowych, w tym kwotę czynnych rozliczeń międzyokresowych kosztów stanowiących różnicę między wartością otrzymanych finansowych składników aktywów a zobowiązaniem zapłaty za nie.**

Rozliczenia międzyokresowe czynne w jednostce wyniosły 332 741,75 zł. Najistotniejsza pozycja dotyczy ubezpieczeń majątkowych i OC i wynosi odpowiednio 47 274,00 oraz 210 956,21 zł oraz ubezpieczeń pojazdów na kwotę 43 093,90 zł oraz prowizja za realizację Programu wszechstronnej rehabilitacji neurologicznej zwiększający szanse na powrót do pracy osób po udarze mózgu w SPZOZ w Kępnie w wysokości 134 213,90 zł prowizja dot. pozyskania dofinansowania.

**15. W przypadku gdy składnik aktywów lub pasywów jest wykazywany w więcej niż jednej pozycji bilansu, jego powiązanie między tymi pozycjami; dotyczy to w szczególności podziału należności i zobowiązań na część długoterminową i krótkoterminową.**

Nie występuje.

**16. Łączna kwota zobowiązań warunkowych, w tym również udzielonych przez jednostkę gwarancji i poręczeń, także wekslowych, niewykazywanych w bilansie, ze wskazaniem zobowiązań zabezpieczonych na majątku jednostki oraz charakteru i formy tych zabezpieczeń; odrębnie należy wykazać informacje dotyczące zobowiązań warunkowych w zakresie emerytur i podobnych świadczeń oraz wobec jednostek powiązanych lub stowarzyszonych;**

SPZOZ w Kępnie podpisał nieodwołalne oświadczenie o zabezpieczeniu środków w związku z przystąpieniem do Umowy na dostawę gazu ziemnego w okresie 01.01.2022-31.12.2022w łącznej kwocie brutto 967 762,36 zł oraz nieodwołalne oświadczenie o zabezpieczeniu środków w związku z przystąpieniem do Umowy na dostawę energii elektrycznej w okresie 01.01.2022-31.12.2022 w łącznej kwocie brutto 497 194,11 zł

**17. W przypadku gdy składniki aktywów niebędące instrumentami finansowymi są wyceniane według wartości godziwej:**

a) istotne założenia przyjęte do ustalenia wartości godziwej, w przypadku gdy dane przyjęte do ustalenia tej wartości nie pochodzą z aktywnego rynku,

b) dla każdej kategorii składnika aktywów niebędącego instrumentem finansowym – wartość godziwą wykazaną w bilansie, jak również odpowiednio skutki przeszacowania zaliczone do przychodów lub kosztów finansowych lub odniesione na kapitał z aktualizacji wyceny w okresie sprawozdawczym,

c) tabelę zmian w kapitale z aktualizacji wyceny obejmującą stan kapitału na początek i koniec okresu sprawozdawczego oraz jego zwiększenia i zmniejszenia w ciągu roku obrotowego.

Nie wystąpiły.

## **II. Wyjaśnienia do rachunku zysków i strat**

**1. Struktura rzeczowa (rodzaje działalności) i terytorialna (kraj, eksport) przychodów netto ze sprzedaży produktów, towarów i materiałów.**

Jednostka świadczy usługi wyłącznie w Polsce.

<b>Wyszczególnienie</b>	<b>Wartość przychodów</b>
Przychody ze sprzedaży usług medycznych, w tym:	64 531 395,09

- Przychody tytułu kontraktów z Narodowym Funduszem Zdrowia	62 505 997,75
- Przychody ze sprzedaży usług medycznych pozostałym odbiorcom	2 025 397,34
Przychody ze sprzedaży usług niemedyceńskich i sprzedaży pozosta.	157 104,16
Przychody operacyjne	9 924 824,53
Przychody finansowe	584,93
<b>RAZEM</b>	<b>74 613 908,71</b>

2. W przypadku jednostek, które sporządzają rachunek zysków i strat w wariantcie kalkulacyjnym, dane o kosztach wytworzenia produktów na własne potrzeby oraz o kosztach rodzajowych (...)  
Nie dotyczy - jednostka sporządza rachunek zysków i strat w wariantcie porównawczym.

3. Wysokość i wyjaśnienie przyczyn odpisów aktualizujących środki trwałe.

W roku obrotowym nie dokonano odpisów aktualizujących środki trwałe.

4. Wysokość odpisów aktualizujących wartość zapasów.

W roku obrotowym nie dokonano odpisów aktualizujących zapasy.

5. Informacje o przychodach, kosztach i wynikach działalności zaniechanej w roku obrotowym lub przewidzianej do zaniechania w roku następnym.

Żadna z powyższych okoliczności w jednostce nie miała miejsca.

6. Rozliczenie głównych pozycji różniących podstawę opodatkowania podatkiem dochodowym od wyniku finansowego (zysku, straty) brutto.

Strata brutto	3 378 229,89
Przychody ogółem wg ksiąg rachunkowych	74 941 247,56
Przychody wyłączone z opodatkowania:	1 916 824,11
- równowartość amortyzacji środków trwałych sfinansowanych z dotacji	1 916 824,11
- kwota uznana przez Narodowy Fundusz Zdrowia	
<b>Przychody podatkowe</b>	<b>73 024 423,45</b>
<b>Koszty ogółem wg ksiąg rachunkowych</b>	<b>78 318 120,45</b>
Koszty NKUP:	3 157 626,47
- wynagrodzenia bezosobowe za 2021 r.	357 454,20
- składki ZUS za XI i XII 2021 roku	871 579,73
- amortyzacja środków trwałych sfinansowanych z dotacji	1 916 824,11
- nieopłacony ZFŚS	3 560,44
- składki na rzecz pracodawców	4 200,00
- kara z tytułu kontroli Narodowego Funduszu Zdrowia	2 939,99
- kara z tytułu kontroli Woj. Insp. Sanitarny Poznań	---
- Uгода sądowa	---
- WOSiG opłata za korzystanie ze środowiska	1 068,00
Koszty włączone do kosztów uzyskania przychodów (statystyczne zwiększenie kosztów uzyskania przychodów):	1 077 925,95
- składki ZUS za XI i XII 2020 roku wpłacone w 2021 roku	811 192,93
- wypłacony fundusz bezosobowy	260 821,54
- zapłacone odsetki z tytułu pożyczki z WFOŚiGW w Poznaniu	1 116,00
- ZFŚS za 2020 r. przelane środki w 2021r./zwrot/	4 795,48
<b>Koszty stanowiące koszty uzyskania przychodu</b>	<b>76 238 419,93</b>
Dochód/strata do opodatkowania	0,00
Strata podatkowa	3 213 996,48
Koszty bilansowe powodujące obowiązek zapłaty podatku dochodowego/kary, składka pracodawcy/	7 139,99
Podatek dochodowy od osób prawnych	1357,00

7. Koszt wytworzenia środków trwałych w budowie, w tym odsetki oraz różnice kursowe, które powiększyły koszt wytworzenia środków trwałych w budowie w roku obrotowym.

Nie wystąpiły.

8. Odsetki oraz różnice kursowe, które powiększyły cenę nabycia towarów lub koszt wytworzenia produktów w roku obrotowym;

Nie wystąpiły.

9. Poniesione w ostatnim roku i planowane na rok następny nakłady na niefinansowe aktywa trwałe; odrębnie należy wykazać poniesione i planowane nakłady na ochronę środowiska.

Nakłady na	Poniesione w bieżącym roku obrotowym	Planowane na następny rok obrotowy
1) wartości niematerialne i prawne	<u>0,00</u>	<u>0,00</u>
2) środki trwałe	<u>1 169 618,81</u>	<u>1 400 000,00</u>
- w tym dotyczące ochrony środowiska		<u>0,00</u>
3) środki trwałe w budowie	<u>0,00</u>	<u>0,00</u>
- w tym dotyczące ochrony środowiska	<u>0,00</u>	
4) inwestycje w nieruchomości i prawa	<u>0,00</u>	<u>0,00</u>
<b>Razem</b>		

10. Kwota i charakter poszczególnych pozycji przychodów lub kosztów o nadzwyczajnej wartości lub które wystąpiły incydentalnie.

Nie wystąpiły.

III. Dla pozycji sprawozdania finansowego, wyrażonych w walutach obcych – kursy przyjęte do wyceny

Nie wystąpiły.

#### IV. Informacje i objaśnienia do rachunku przepływów pieniężnych.

Lp.	Zmiana (+ /-)	Kwota w zł
A.	środków pieniężnych netto z działalności operacyjnej w wysokości	(1 061 289,73)
B.	środków pieniężnych netto z działalności inwestycyjnej w wysokości	(3 658 733,34)
C.	środków pieniężnych netto z działalności finansowej w wysokości	3 385 908,67
D.	środków pieniężnych netto, razem (A.+/-B.+/-C.)	(1 334 114,40)

E.	bilansowa zmiana stanu środków pieniężnych	(1 334 017,90)
----	--	----------------

**V. Objaśnienia do zawartych przez jednostkę umów istotnych transakcji i niektórych zagadnień osobowych**

1. Informacje o charakterze i celu gospodarczym zawartych przez jednostkę umów nie uwzględnionych w bilansie.

Nie dotyczy.

2. Informacje o istotnych transakcjach zawartych przez jednostkę na innych warunkach niż rynkowe ze stronami powiązanymi.

Nie dotyczy.

3. Informacje o przeciętnym w roku obrotowym zatrudnieniu, z podziałem na grupy zawodowe.

L.p.	Grupa zawodowa	Zatrudnienie z tytułu umowy o pracę (w etatach)	Zatrudnienie na podstawie kontraktów i umów zleceń (w przeliczeniu na etat)	Zatrudnienie na podstawie kontraktów i umów zleceń (w osobach)
1.	Lekarze	11	61,87	87
2.	Pielęgniarki	162,59	36,47	52
3.	Położne	24	3,10	7
4.	Opiekun medyczny	9	-	-
5.	Ratownicy medyczni	6	24,98	20
6.	Kierowca-sanitariusz	2	14,45	10
7.	Sanitariusz	-	-	-
8.	Sekretarki medyczne	11,5	-	-
9.	Rejestratorki medyczne	5,5	-	-
10.	Diagności laboratoryjni	10	0,9	1
11.	Technicy laboratoryjni	10	0,5	1
12.	Mgr i licencjat fizjoterapii	18	-	-
13.	Technicy fizjoterapii	2	-	-
14.	Masażyści + terapeuci zajęciowy	5	-	-

15.	Farmaceuci	1	-	-
16.	Technicy farmacji	3	-	-
17.	Technicy rtg	2	6,82	6
18.	Sterylizatorzy	1	-	-
19.	Malarze, ślusarze, elektrycy	6	-	-
20.	Pomoc techn. + prac. prosektorium	2,39	-	-
21.	Sekcja czystości	45	3,86	4
22.	Kucharki i pomoce kuchenne	10	3,75	4
23.	Administracja	27,25	2	2
<b>RAZEM</b>		<b>374,23</b>	<b>158,70</b>	<b>194</b>

**4. Informacja o wynagrodzeniach, łącznie z wynagrodzeniem z zysku, wypłaconych lub należnych osobom wchodzącym w skład organów zarządzających, nadzorujących albo administrujących spółek handlowych (dla każdej grupy osobno) za rok obrotowy oraz wszelkich zobowiązań wynikających z emerytur i świadczeń o podobnym charakterze dla byłych członków tych organów lub zobowiązaniach zaciągniętych w związku z tymi emeryturami, ze wskazaniem kwoty ogółem dla każdej kategorii organu.**

W roku obrotowym 2021 koszt wynagrodzenia kierownika jednostki wyniósł 206 681,74 zł w tym ZUS Zakładu 29 588,22 zł.

**5. Informacje o kwotach zaliczek, kredytów, pożyczek i świadczeniach o podobnym charakterze udzielonych osobom wchodzącym w skład organów zarządzających, nadzorujących i administrujących jednostki, ze wskazaniem ich głównych warunków, wysokości oprocentowania oraz wszelkich kwot spłaconych, odpisanych lub umorzonych, a także zobowiązań zaciągniętych w ich imieniu tytułem gwarancji i poręczeń wszelkiego rodzaju, ze wskazaniem kwoty ogółem dla każdego z tych organów.**

W 2021 roku kierownikowi jednostki nie udzielono zaliczek, kredytów, pożyczek i innych ww. świadczeń.

#### **6. Wynagrodzenie za badanie sprawozdania finansowego**

Na podstawie art. 64 ustawy z 29 września 1994 o rachunkowości sprawozdanie finansowe SPZOZ w Kępnie podlega badaniu. Badanie sprawozdania finansowego SPZOZ w Kępnie za rok 2021 przeprowadza Kancelaria Audytorsko-Księgowa z siedzibą w Kępnie przy ul. Szymanowskiego 15 za kwotę brutto 9 717,00 zł.

### **VI. Objasnienia niektórych szczególnych zdarzeń**

1. **Informacje o przychodach i kosztach z tytułu błędów popełnionych w latach ubiegłych odnoszonych w roku obrotowym na kapitał własny z podaniem ich kwot i rodzaju.**

Nie dotyczy.

2. **Informacje o istotnych zdarzeniach, jakie nastąpiły po dniu bilansowym, a nieuwzględnionych w sprawozdaniu finansowym oraz o ich wpływie na sytuację majątkową finansową oraz wynik finansowy jednostki.**

Po dniu bilansowym nie wystąpiły znaczące zdarzenia, które wymagałyby uwzględnienia w sprawozdaniu finansowym.

3. **Przedstawienie dokonanych w roku obrotowym zmian zasad rachunkowości, w tym metod wyceny oraz zmian sposobu sporządzania sprawozdania finansowego, jeżeli wywierają one istotny na sytuację majątkową, finansową i wynik finansowy jednostki, ich przyczyny i spowodowaną zmianami kwotę wyniku finansowego oraz zmian w kapitale własnym.**

Nie dokonano zmian mających istotny na sytuację majątkową, finansową i wynik finansowy jednostki.

4. **Informacje liczbowe zapewniające porównywalność danych sprawozdania finansowego za rok poprzedzający ze sprawozdaniem za rok obrotowy.**

Nie dotyczy.

**VII. Informacje dotyczące konsolidacji sprawozdań finansowych, gdy sprawozdanie takie nie jest w myśl przepisów ustawy sporządzone**

Nie dotyczy

- 1) **informacje o wspólnych przedsięwzięciach, które nie podlegają konsolidacji .....**

Nie dotyczy.

- 2) **informacje o transakcjach z jednostkami powiązanymi.....**

Nie dotyczy.

- 3) **wykaz spółek w których jednostka posiada zaangażowanie w kapitale lub 20% w ogólnej liczbie głosów w organie stanowiącym spółki.....**

Nie dotyczy.

- 4) **jeżeli jednostka nie sporządza skonsolidowanego sprawozdania finansowego, korzystając ze zwolnienia lub wyłączeń, informacje o .....**

Nie dotyczy.

- 5) **informacje o :**

- **nazwie i siedzibie jednostki sporządzającej skonsolidowane sprawozdanie finansowe .....**

Nie dotyczy.

- 6) **nazwę, adres siedziby zarządu lub siedziby statutowej jednostki oraz formę prawną każdej z jednostek, których dana jednostka jest współnikiem ponoszącym nieograniczoną odpowiedzialność majątkową.**

Nie dotyczy.

**VIII. Informacje połączenia spółek**

Nie dotyczy

**W przypadku sprawozdania sporządzonego za okres, w ciągu którego nastąpiło połączenie.....**

Nie dotyczy.

**IX. Wyjaśnienie poważnych zagrożeń dla kontynuacji działalności**

Nie dotyczy.

**X. Inne informacje niż wymienione powyżej, jeżeli mogłyby w istotny sposób wpłynąć na ocenę sytuacji majątkowej i finansowej oraz wynik finansowy jednostki.**

Nie wystąpiły.

p.o. GŁÓWNY KSIĘGOWY,  
SPZOZ w Kępnie  
  
Anna Rosowska

.....  
Podpis sporządzającego

DYREKTOR  
Samodzielnego Publicznego  
Zakładu Opieki Zdrowotnej  
w Kępnie  
  
mgr Beata Anulziejewska

.....  
Podpis kierownika jednostki

Kępno, dn. 28.04.2022 r.



**SPRAWOZDANIE Z DZIAŁALNOŚCI cz. I**  
**SPRAWOZDANIE Z RELIZACJI PLANU FINANSOWEGO, W TYM**  
**INWESTYCYJNEGO SAMODZIELNEGO PUBLICZNEGO ZAKŁADU OPIEKI**  
**ZDROWOTNEJ W KĘPNIE W 2021 ROKU**

Działalność Samodzielnego Publicznego Zakładu Opieki Zdrowotnej w Kępnie prowadzona była w 2021 roku w oparciu o Plan finansowy, w tym inwestycyjny zatwierdzony Uchwałą Rady Społecznej Samodzielnego Publicznego Zakładu Opieki Zdrowotnej w Kępnie Nr 1/2021 z dnia 28 kwietnia 2021 r.

**W planie finansowym na rok 2021** zaplanowano po stronie przychodów 52 215 162,72 zł, a zrealizowano 74 613 908,71 zł, tj. 135% planu, w tym:

**I. Przychody ze sprzedaży usług medycznych**

1. Przychody ze sprzedaży usług medycznych zakupionych przez Narodowy Fundusz Zdrowia zaplanowano na poziomie 51 165 062,72 zł, na koniec 2021 roku wyniosły 62 505 997,75 zł, czyli 122% planu w zakresie zawartych kontraktów,
2. Przychody ze sprzedaży usług medycznych pozostałym odbiorcom – zaplanowano 1 300 000,00 zł, wykonano 2 025 397,34 zł, czyli 156% planu.

**II. Przychody ze sprzedaży usług niemedycznych:**

1. Przychody ze sprzedaży usług z tytułu dzierżawy i pozostałych usług niemedycznych – zaplanowano 130 000,00 zł, wykonano –157 104,16 zł tj. 121% założonego planu.
2. Przychody operacyjne – zaplanowano 2 620 000,00 zł, wykonano – 9 924 824,53 zł, czyli 379 % zaplanowanych przychodów.

**III. Przychody finansowe** (odsetki bankowe z tytułu lokat terminowych, depozytów automatycznych) - zaplanowano 100,00 zł wykonano 584,93 zł, tj. 135 % planu.

Realizację planu przychodów na rok 2021 prezentuje poniższa tabela:

Tabela 1. Realizacja Planu finansowego w zakresie przychodów za 2021 r.

## REALIZACJA PLANU FINANSOWEGO W ZAKRESIE PRZYCHODÓW

Samodzielnego Publicznego Zakładu Opieki Zdrowotnej w Kępnie

na 2021 rok

Stan na dzień 31 GRUDZIEŃ 2021r.

L.p.	GRUPY PRZYCHODÓW	PLAN	Przychody I-XII	wykonanie %
		2021	2021r	
I	<b>PRZYCHODY ZE SPRZEDAŻY USŁUG MEDYCZNYCH:</b>	zł 52 465 062,72	64 531 395,09	123,00%
1	Przychody ze sprzedaży usług medycznych zakupionych przez Narodowy Fundusz Zdrowia	zł 51 165 062,72	62 505 997,75	122,17%
	<i>w tym:</i>			
	<b>System Podstawowego Szpitalnego Zabezpieczenia Świadczeń Opieki Zdrowotnej (PSZ) - RYCZAŁT obejmuje świadczenia udzielane przez:</b>	zł 21 856 928,34	22 251 303,82	101,80%
	Oddział Wewnętrzny			
	Oddział Chirurgiczny			
	Oddział Położniczo-Ginekologiczny			
	Oddział Neonatologiczny			
	Oddział Nefrologiczny			
	Oddział Anestezjologii i Intensywnej Terapii			
	Poradnia Chirurgii Ogólnej			
	Świadczenia zabiegowe w chirurgii ogólnej			
	Świadczenia zabiegowe w ortopedii i traumatologii narządu ruchu			
	Poradnia Chorób Płuc i Gruźlicy			
	Poradnia Chorób Płuc i Gruźlicy - św. pierwszorazowe	21 856 928,34	22 251 303,82	101,80%
	Poradnia Nefrologiczna			
	Poradnia Nefrologiczna - św. pierwszorazowe			
	Kwalifikacja do przeszczepu i monitorowanie zakwalifikowanych			
	Poradnia Położniczo-Ginekologiczna			
	Świadczenia zabiegowe w położnictwie i ginekologii			
	Poradnia Położniczo-Ginekologiczna - przesiewowe badania cytologiczne			
	Poradnia Diabetologiczna			
	Poradnia Diabetologiczna - św. pierwszorazowe			
	RAZEM			
	<b>System Podstawowego Szpitalnego Zabezpieczenia Świadczeń Opieki Zdrowotnej (PSZ) - zakresy finansowane odrębnie, w tym:</b>	zł 19 231 235,30	21 418 203,77	111,37%
	Świadczenia w Szpitalnym Oddziale Ratunkowym	4 448 980,00	4 620 053,95	103,85%
	Świadczenia w Szpitalnym Oddziale Ratunkowym - UE		6 374,14	
	Świadczenia nocnej i świątecznej opieki zdrowotnej udzielane w warunkach ambulatoryjnych i w miejscu zamieszkania lub pobytu świadczeniobiorcy na obszarze zabezpieczenia powyżej 50 tys. świadczeniobiorców w zakresie podstawowym	1 164 600,00	1 199 538,00	103,00%
	Świadczenia nocnej i świątecznej opieki zdrowotnej udzielane w warunkach ambulatoryjnych i w miejscu zamieszkania lub pobytu świadczeniobiorcy na obszarze zabezpieczenia powyżej 50 tys. świadczeniobiorców w zakresie podstawowym - UE	0,00	1 176,00	
	Badania tomografii komputerowej	328 059,12	475 898,71	145,06%
	Neonatologia - hospitalizacja	12,00	0,00	0,00%
	Neonatologia - procedury nielimitowane	1 157 292,00	1 536 667,26	132,78%
	Pediatrya	2 740 484,88	2 803 650,92	102,30%
	P/Chir. - specjalistyczne		117 846,11	

P/Chir.- zabiegowe		149 881,09	
P/Nefrologiczna		193 694,28	
P/Nefrologiczna- pierwszour.		12 984,11	
P/Położn.-Ginekol.- specj.		143 117,01	
P/Położn.-Ginekol.- gr. Zabiegowe		2 071,58	
Cytologia		1 120,18	
P/Diabetologiczna		99 416,49	
P/Diabetologiczna- pierwszourazowe		16 033,48	
Położnictwo i Ginekologia - procedury nielimitowane	1 139 592,00	1 671 634,26	146,69%
Program lekowy - leczenie niedokrwistości w przebiegu pnn	96 552,00	80 287,24	83,15%
Program lekowy - leczenie wtórnej nadczynności przytarczyc u pacjentów hemodializowanych	25 994,00	39 857,46	153,33%
Program lekowy - leczenie parykalcytalem wtórnej nadczynności przytarczyc u pacjentów hemodializowanych	34 194,00	31 649,40	92,56%
Rehabilitacja ogólnoustrojowa w warunkach stacjonarnych - Oddział Leczniczo-Rehabilitacyjny	1 117 515,00	1 725 325,65	154,39%
Rehabilitacja Ogólnoustrojowa w warunkach stacjonarnych po leczeniu operacyjnym	1 117 515,00	181 904,73	16,28%
Rehabilitacja ogólnoustrojowa w warunkach stacjonarnych dla osób ze znacznym stopniem niepełnosprawności - Oddział Leczniczo-Rehabilitacyjny	64 497,30	149 264,85	231,43%
Świadczenia w zakresie ortopedii i traumatologii narządu ruchu	237 558,00	287 315,80	120,95%
Świadczenia w zakresie ortopedii i traumatologii narządu ruchu zakres skojarzony		132 993,21	
Świadczenia w zakresie ortopedii i traumatologii narządu ruchu ze wskazań nagłych		56 224,47	
Świadczenia w zakresie ortopedii i traumatologii narządu ruchu pierwszorazowe	70 637,04	33 563,76	47,52%
Świadczenia w zakresie nefrologii diag.onkologiczna poza pakietem	2 852,00	1 739,04	60,98%
Świadczenia w zakresie nefrologii -udzielane osobom do 18 r. ż.	691,20	0,00	0,00%
świadczenia w zakresie nefrologii hospitalizacja - udzielane osobom do 18 r.ż.	4 127,76	0,00	0,00%
świadczenia w zakresie chorób wewnętrznych hospitalizacja - udzielane osobom do 18 r.ż.	2 654,64	0,00	0,00%
Świadczenia w zakresie poł.gin. diag.onkologiczna poza pakietem	2 852,00	1 273,12	44,64%
Świadczenia w zakresie położnictwa i ginekologii -udzielane osobom do 18 r. ż.	4 518,72	4 402,67	97,43%
świadczenia w zakresie położnictwa i ginekologii hospitalizacja - udzielane osobom do 18 r.ż.	17 362,08	10 321,56	59,45%
Świadczenia w zakresie chirurgii diag.onkologiczna poza pakietem	3 128,00	3 843,72	122,88%
Świadczenia w zakresie chirurgii -udzielane osobom do 18 r. ż.	44 377,20	21 702,06	48,90%
świadczenia w zakresie chirurgii ogólnej hospitalizacja - udzielane osobom do 18 r.ż.	41 914,80	0,00	0,00%
Świadczenia w zakresie gruźlicy i chorób płuc -udzielane osobom do 18 r. ż.	172,80	0,00	0,00%
Świadczenia w zakresie diabetologii -udzielane osobom do 18 r. ż.	671,76	0,00	0,00%
Koszty świadczeń wynikające z Rozporządzenia zmieniającego OWU (wzrost wynagrodzeń pielęgniarek i położnych) - PSZ	5 362 430,00	5 358 129,46	99,92%
Koszty świadczeń wynikające z Rozporządzenia zmieniającego OWU (wzrost wynagrodzeń ratowników medycznych innych niż zatrudnionych w ratownictwie medycznym) - PSZ	247 488,00	247 248,00	99,90%
<b>RAZEM</b>	<b>19 231 235,30</b>	<b>21 418 203,77</b>	<b>111,37%</b>
<b>Pozostałe zakresy świadczeń finansowane w ramach odrębnych umów, w tym:</b>	<b>8 757 691,20 zł</b>	<b>12 126 902,21</b>	<b>138,47%</b>
Rehabilitacja Lecznicza - Fizjoterapia ambulatoryjna	881 206,20	1 275 641,32	144,76%
Rehabilitacja Lecznicza - Fizjoterapia ambulatoryjna dla osób ze znacznym stopniem niepełnosprawności	20 626,20	45 391,55	220,07%
Rehabilitacja Lecznicza - Fizjoterapia domowa	82 828,20	93 187,74	112,51%

	Rehabilitacja Lecznicza - Fizjoterapia domowa dla osób ze znacznym stopniem niepełnosprawności	80 652,60	539 494,25	668,91%
	Rehabilitacja Lecznicza - Lekarska ambulatoryjna opieka rehabilitacyjna - Poradnia rehabilitacyjna	10 205,28	13 844,14	135,66%
	Rehabilitacja Lecznicza - Lekarska ambulatoryjna opieka rehabilitacyjna - Poradnia rehabilitacyjna - dla osób ze znacznym stopniem niepełnosprawności	109,44	0,00	0,00%
	Świadczenia zdrowotne kontraktowane odrębnie - Hemodializoterapia	3 286 608,00	2 957 431,79	89,98%
	Ratownictwo medyczne - zespół specjalistyczny i zespół podstawowy	2 706 292,50	3 091 569,21	114,24%
	Dodatkowe środki z przeznaczeniem na finansowanie świadczeń udzielanych przez ratowników medycznych, dyspozytorów medycznych i pielęgniarki podwykonawcy w ramach umowy w rodzaju Ratownictwo Medyczne	384 000,00	314 505,35	81,90%
	POZ - Transport sanitarny	311 241,60	327 047,07	105,08%
	Program profilaktyki raka piersi Mammografia	92 286,00	116 762,57	126,52%
	Poradnia lekarza POZ	192 900,84	216 282,07	112,12%
	Poradnia lekarza POZ-UE		0,00	
	Pielęgniarka POZ	6 347,52	7 785,57	122,66%
	Dieta Mamy- program pilotażowy	63 554,40	54 663,87	86,01%
	Gastroskopia	92 844,00	127 454,61	137,28%
	Kolonoskopia	201 588,00	266 811,76	132,35%
	Poradnia leczenia bólu	27 588,96	17 831,35	64,63%
	Poradnia leczenia bólu - świadczenia pierwszorazowe	27 588,96	8 028,91	29,10%
	Koszty świadczeń wynikające z Rozporządzenia zmieniającego OWU (wzrost wynagrodzeń pielęgniarek i położnych) - poza PSZ	289 222,50	340 961,73	117,89%
	PROFILAKTYKA 40+		110 809,87	
	Koszty świadczeń wynikające z Rozporządzenia zmieniającego OWU (podwyżki zasadnicze)		2 201 397,48	
	<b>Razem</b>	<b>8 757 691,20</b>	<b>12 126 902,21</b>	<b>138,47%</b>
	łóżka COVID-19 ( styczeń- czerwiec 2021) gotowość 100	239 940,00	164 300,00	68,48%
	łóżka COVID-19 pacjent 185,00		47 545,00	
	łóżka COVID-19 ( styczeń- czerwiec 2021) 530,00 630,00 i 330,00		1 599 870,00	
	łóżka pacjent OAIIT po 1,08 i 1154,00 i 1,16 (12/21)		786 378,11	
	transport COVID-19 gotowość ( styczeń- czerwiec 2021)	357 120,00	365 760,00	102,42%
	transport COVID 19 zrealizowany transport ( styczeń- czerwiec 2021)	17 100,00	113 934,00	666,28%
	PRETRIAGE ( styczeń- czerwiec 2021)	7 938,00	20 412,00	257,14%
	DRIVE-THRU gotowość ( styczeń- czerwiec 2021)	89 400,00	112 300,00	125,62%
	DRIVE THRU pobrania wymazów ( styczeń- czerwiec 2021)	59 850,00	121 926,00	203,72%
	MOBILNY punkt wymazowy pobrania wymazów ( styczeń- czerwiec 2021)	29 106,00	8 883,00	30,52%
	MOBILNY punkt wymazowy gotowość do pobierania wymazów ( styczeń- czerwiec 2021)	174 600,00	184 200,00	105,50%
	TESTY AG ( styczeń- czerwiec 2021)	42 870,60	205 886,25	480,25%
	SZCZEPHENIA p/SARS ( styczeń- czerwiec 2021)	300 683,28	1 549 850,59	515,44%
	TELEPORADY ( styczeń- czerwiec 2021)	600,00	640,00	106,67%
	RESPIRATORY gotowość		2 400,00	
	ryczałt		1 405 957,58	
	dializoterapia		17 026,02	
	premia cząstkowa od 12 do 55 r.ż., powyżej 55 r.ż.		2 319,40	
	<b>RAZEM COVID</b>	<b>1 319 207,88</b>	<b>6 709 587,95</b>	<b>508,61%</b>
2.	<b>Przychody ze sprzedaży usług medycznych pozostałym odbiorcom</b>	<b>1 300 000,00</b>	<b>2 025 397,34</b>	<b>155,80%</b>
II	<b>PRZYCHODY ZE SPRZEDAŻY USŁUG NIEMEDYCZNYCH I PRZYCHODY OPERACYJNE</b>	<b>2 750 000,00 zł</b>	<b>10 081 928,69</b>	<b>366,62%</b>

1.	Przychody ze sprzedaży usług z tytułu dzierżawy i pozostałych usług niemedyceycznych	130 000,00	157 104,16	120,85%
2.	Przychody operacyjne w tym:	2 620 000,00	9 924 824,53	378,81%
	Środki finans. na dodatkowe świadczenia COVID-19		7 343 750,46	
	odpis amortyzacji środków trwałych otrzymanych z dotacji	1 870 000,00	1 835 967,83	98,18%
	środki otrzymane z MZ na lekarzy rezydentów	750 000,00	745 106,24	99,35%
III	PRZYCHODY FINANSOWE	100,00	584,93	584,93%
<b>OGÓŁEM PRZYCHODY</b>		<b>55 215 162,72</b>	<b>74 613 908,71</b>	<b>135,13%</b>
		zł	zł	

Na rok 2021 zaplanowano koszty funkcjonowania SPZOZ w Kępnie w wysokości 60 487 900,00 zł, a poniesiono 78 318 120,45 zł, co stanowi 129% planu finansowego w zakresie kosztów.

Szczegółową realizację planu finansowego kosztów na rok 2021 prezentuje poniższa tabela.

Tabela 2. Realizacja Planu finansowego w zakresie kosztów za 2021 r.

**REALIZACJA PLANU FINANSOWEGO KOSZTÓW SAMODZIELNEGO PUBLICZNEGO ZAKŁADU OPIEKI ZDROWOTNEJ W KĘPNIE NA 2021 ROK**

na dzień 31 grudzień 2021 r.

Lp.	RODZAJ KOSZTÓW	PLAN	REALIZACJA	
			w zł	%
1	Amortyzacja	2 600 000,00 zł	2 779 653,19 zł	106,9%
2	Przedmioty trwałe w użytkowaniu odpisane w 100 %	150 000,00 zł	168 025,30 zł	112,0%
3	Leki	1 200 000,00 zł	2 558 968,39 zł	213,2%
4	Krew	300 000,00 zł	408 613,39 zł	136,2%
5	Materiały medyczne, opatrunkowe, sprzęt medyczny, tlen medyczny	4 000 000,00 zł	5 396 091,79 zł	134,9%
6	Paliwo do samochodów i innych urządzeń	370 000,00 zł	372 931,00 zł	100,8%
7	Pozostałe materiały	45 000,00 zł	77 473,38 zł	172,2%
8	Artykuły żywnościowe	340 000,00 zł	405 590,21 zł	119,3%
9	Materiały do remontu i konser. budynków	30 000,00 zł	34 953,81 zł	116,5%
10	Materiały do remontu sprzętu i urządzeń	65 000,00 zł	107 106,42 zł	164,8%
11	Materiały dot. eksploatacji samochodów	2 000,00 zł	11 651,06 zł	582,6%
12	Środki czystości	163 000,00 zł	162 345,83 zł	99,6%
13	Materiały biurowe	130 000,00 zł	143 136,97 zł	110,1%
14	Energia elektryczna i gaz szpital Kępno i olej opałowy Grębanin, opał	900 000,00 zł	973 951,35 zł	108,2%
15	Woda i ścieki	125 000,00 zł	167 033,86 zł	133,6%
16	Usługi remontowe budynków	100 000,00 zł	238 826,11 zł	238,8%
17	Konserwacja, przeglądy i naprawa sprzętu	360 000,00 zł	532 149,57 zł	147,8%
18	Usługi remontowe samochodów	110 000,00 zł	119 232,28 zł	108,4%
19	Usługi pralnicze	110 000,00 zł	114 967,49 zł	104,5%
20	Usługi pocztowo-telekomunikacyjne, kurierskie	85 000,00 zł	107 002,87 zł	125,9%

21	Usługi komunalne - wywóz nieczystości	75 000,00 zł	29 836,27 zł	39,8%
22	Usługi kominiarskie	2 500,00 zł	-	#ARG!
23	Odbiór i utylizacja odpadów medycznych	280 000,00 zł	516 464,23 zł	184,5%
24	Usługi diagnostyczne - badania wykonywane poza szpitalem, opis badań TK, konsultacje i zabiegi specjal. koszty podwyk. med..	550 000,00 zł	896 869,56 zł	163,1%
25	Pozostałe usługi medyczne	25 000,00 zł	42 240,74 zł	169,0%
26	Pozostałe usługi niemedyczne	800 000,00 zł	999 671,54 zł	125,0%
27	Usługi bankowe	20 000,00 zł	27 292,51 zł	136,5%
28	Kontrakty ratowników medycznych i techn. rtg, piel poz, fizjot. i in	3 500 000,00 zł	5 944 355,88 zł	169,8%
29	Kontrakty Lekarskie	13 680 000,00 zł	17 392 845,16 zł	127,1%
30	Wynagrodzenia pracowników	21 850 000,00 zł	26 137 582,93 zł	119,6%
31	Wynagrodzenia - prace zlecone	2 600 000,00 zł	4 369 932,10 zł	168,1%
32	Odpisy na ZFŚS	620 000,00 zł	608 626,87 zł	98,2%
33	Koszty zachowania bezpieczeństwa i higieny pracy	100 000,00 zł	92 631,81 zł	92,6%
34	Szkolenie pracowników	26 000,00 zł	43 539,00 zł	167,5%
35	Ubezpieczenia ZUS	4 400 000,00 zł	5 336 265,30 zł	121,3%
36	Opłata za korzystanie ze środowiska	2 400,00 zł	2 917,00 zł	121,5%
37	Podatek od nieruchomości, opłaty skarbowe i inne podatki i opłaty	160 000,00 zł	165 164,35 zł	103,2%
38	Podróże służbowe	20 000,00 zł	6 227,80 zł	31,1%
39	Koszty reprezentacji i reklamy	2 000,00 zł	0,00 zł	0,0%
40	Ubezpieczenia pojazdów	90 000,00 zł	94 176,93 zł	104,6%
41	Ubezpieczenia OC i majątkowe	250 000,00 zł	251 710,18 zł	100,7%
42	Koszty operacyjne	250 000,00 zł	480 066,02 zł	192,0%
<b>Razem</b>		<b>60 487 900,00 zł</b>	<b>78 318 120,45 zł</b>	<b>129,5%</b>

<b>Planowany wynik finansowy na koniec. 2021 r.</b>	<b>-5 272 737,28 zł</b>
---	-------------------------

<b>Wynik finansowy brutto na koniec 2021 r.</b>	<b>-3 376 872,89 zł</b>
<b>Podatek dochodowy</b>	<b>1 357,00</b>
<b>Wynik finansowy netto na koniec 2021 r.</b>	<b>-3 378 229,89</b>

<b>Różnica pomiędzy wynikiem planowanym a osiągniętym</b>	<b>1 894 507,39 zł</b>
---	------------------------

Na koniec 2021 roku zaplanowano wynik finansowy ujemny (stratę) w wysokości -5 272 737,28 zł. SPZOZ w Kępnie działalność w 2021 roku zakończył stratą brutto w wysokości -3 376 872,89 zł. Podatek dochodowy od osób prawnych za rok 2021 wynosi 1 357,00 zł. Strata netto za rok 2021 wynosi -3 378 229,89 zł.

Sprawozdanie z działalności finansowej Samodzielnego Publicznego Zakładu Opieki Zdrowotnej w Kępnie za okres od 01.01.2021 r. do 31.12.2021 r. przedstawia się następująco:

Tabela 3. Uzyskane przychody

Wyszczególnienie	Kwota
Przychody z Narodowego Funduszu Zdrowia	62 505 997,75

Przychody z tytułu świadczenia innych usług	2 182 501,50
Uzyskane przychody operacyjne	9 924 824,53
Przychody finansowe (odsetki bankowe)	584,93
<b>Przychody ogółem</b>	<b>74 613 908,71</b>
Zyski nadzwyczajne	0,00
<b>RAZEM</b>	<b>74 613 908,71</b>

Tabela 4. Poniesione koszty

Wyszczególnienie	Kwota
Amortyzacja	2 947 678,49
Zużycie materiałów i energii	10 819 847,46
Usługi obce	26 961 754,21
Wynagrodzenia	30 507 515,03
Ubezpieczenia społeczne i inne świadczenia	6 081 062,98
Podatki i opłaty	163 881,35
Pozostałe koszty rodzajowe	356 314,91
<b>Razem koszty rodzajowe</b>	<b>77 838 054,43</b>
Koszty operacyjne i finansowe	480 066,02
<b>Koszty ogółem</b>	<b>78 318 120,45</b>
Straty nadzwyczajne	0,00
<b>Razem</b>	<b>78 318 120,45</b>

Tabela 5. Wynik finansowy

Wynik finansowy (strata) brutto	<b>- 3 376 872,89</b>
Podatek dochodowy	1 357,00
<b>Wynik finansowy (strata) netto</b>	<b>-3 378 229,89</b>

Tabela 6. Zobowiązania

Wyszczególnienie	Kwota
------------------	-------

z tytułu dostaw i i usług	5 856 733,41
z tytułu wynagrodzeń ( wynagrodzenia za XII 2020 wypłacono do 10.01.2021 r. oraz dodatkowe wynagrodzenia – dodatki COVID listopad i grudzień 2020 r. )	2 976 294,87
potrącenia od ww. wynagrodzeń przekazane do 10.01.2021 r.	158 452,40
składki ZUS od wynagrodzeń za m-c XI i XII 2020r.oraz składki ZUS w związku z zawartymi układami ratalnymi.	4 189 166,47
podatek od osób fizycznych za m-c XI i XII 2020 (termin płatności do 20.01.2021 i do 20.02.2021r.)	478 256,00
opłata za korzystanie ze środowiska	1 068,00
podatek VAT (termin płatności do 25.01.2021r.)	2 766,00
Podatek od osób prawnych CIT	1 357,00
Kredyt bankowy ( dot. zakupu tomografu komputerowego)	4 536 076,73
Zabezpieczenie należytego wykonania umowy	583 090,50
Fundusze specjalne	1 049 183,65
Pozostałe	143 918,80
<b>OGÓŁEM</b>	<b>19 976 363,83</b>

Tabela 7. Należności

Wyszczególnienie	Kwota
Należności od NFZ i Wielkopolskiego Centrum Ratownictwa Medycznego	5 702 151,16
Pozostałe należności (usługi medyczne poza kontraktem z NFZ, usługi niemedyczne)	48 563,93
Inne rozrachunki wraz z notami do NFZ za dodatki do wynagrodzeń – COVID-19	927 271,65
Pożyczki mieszkaniowe z ZFŚS	743 762,00
<b>OGÓŁEM</b>	<b>7 421 748,74</b>

W 2021 roku Samodzielny Publiczny Zakład Opieki Zdrowotnej w Kępnie nie zrealizował części planów inwestycyjnych. Wartość zrealizowanych inwestycji w zakresie zadań remontowych wyniosła 1 728 596,73 zł, natomiast w zakresie zakupów



aparatury i pozostałego wyposażenia 850 314,47 zł. Ogółem wartość zrealizowanych inwestycji w 2021 roku wyniosła 2 578 911,20 zł. Poza tym zrealizowano zadania najpilniejsze i niezbędne ze względu na bezpieczeństwo pacjentów, zapewnienie odpowiedniej jakości udzielanych świadczeń oraz warunków pracy personelu.

Realizacje planu inwestycyjnego prezentują poniższe tabele:

Tabela 8. Realizacja Planu inwestycyjnego Samodzielnego Publicznego Zakładu Opieki Zdrowotnej w Kępnie w 2021 r. w zakresie zadań remontowo-inwestycyjnych:

Realizacja remontów i zadań inwestycyjnych SPZOZ w Kępnie w 2021 r.						
Lp.	Nazwa zadania	Data realizacji	Wartość zadania	Faktyczny koszt realizacji zadania	Źródło finansowania	Wykonanie
1.	Przebudowa oddziału anestezjologii i intensywnej terapii zakładająca powiększenie istniejącego oddziału do 6 łóżek poprzez dobudowę fragmentu nowej kubatury, przebudowę oddziału położniczo - ginekologicznego i noworodkowego oraz przebudowa traktu porodowego Szpitala w Kępnie wraz z dostosowaniem trzech klatek schodowych K1, K2, K3 do obowiązujących przepisów przeciwpożarowych - umowa z Wykonawcą podpisana w dniu 10.05.2021 r. Przekazanie placu budowy oraz rozpoczęcie prac budowlanych nastąpiło 17 maja 2021 r. Inwestycja jest na etapie wybudowania dwóch kondygnacji użytkowych oraz elementów wentylacji zlokalizowanych na dachu, wykonany został montaż stolarki okiennej, na pierwszej i drugiej kondygnacji zostały wykonane ścianki działowe jako i również dokonano montażu nowej stolarki zgodnie z projektem budowlanym. Roboty murarskie i rozbiórkowe w I części etapu zostały zakończone. Wymieniono część stropodachu nad druga kondygnacją- wymiana stropodachu została ujęta w harmonogramie rzeczowo-finansowym jako roboty dodatkowe. Zamontowane na dachu zostały urządzenia agregatu wody lodowej, centrali wentylacyjnej. Prowadzone są prace elektryczne i teletechniczne jak i również gazy medyczne wykonane w 90 % w pierwszym etapie oraz instalacje sanitarne i kanalizacyjne. Aktualne wyrównawczo został ułożony styropian na dachu części rozbudowanej. Obecnie trwają prace tynkarskie w części I ETAPU.					

2.	Rozbudowa Oddziału Leczniczo - Rehabilitacyjnego w Grębaninie o nowy budynek będzie zakładała 48 łóżek wraz z łącznikiem oraz przebudowę istniejącego budynku celem spełnienia wymogów przepisów Rozporządzenia Ministra Zdrowia z dnia 26 czerwca 2012 roku w sprawie szczegółowych wymagań, jakim powinny odpowiadać pomieszczenia i urządzenia podmiotu wykonującego działalność leczniczą (Dz.U. 2019 poz. 595)	2021-2022	Inwestycja realizowana przez Starostwo Powiatowe w Kępnie	
<b>SUMA</b>			<b>11 440 657,19</b>	

<b>Remonty poza planem zrealizowane na zapewnienie bieżącego funkcjonowania szpitala</b>						
3.	Dostawa i montaż systemu parkingowego od ulicy Dąbrowskiego	2021	21 399,54	21 399,54	Własne środki finansowe	Zgodnie z podpisaną umową automatyczny system parkingowy dostarczyła i zainstalowała firma PROPARK Wiesława Górskiego z Będzina. System został zainstalowany i uruchomiony
4.	Dostawa i montaż Klimatyzatora dla pomieszczenia serwerowni	2021	4890,00	4890,00	Własne środki finansowe	Instalacja klimatyzatora została wykonana przez firmę Alles Cool
5.	Wymiana agregatu chłodniczego w magazynie odpadów medycznych	2021	20 774,70	20 774,70	Własne środki finansowe	Wymiana agregatu została wykonana przez firmę Alles Cool
6.	Zakup 2 sztuk zmywarek do naczyń stołowych dla Oddziału Chirurgicznego i Dziecięcego	2021	13 653,00	13 653,00	Własne środki finansowe	Zmywarki dostarczyła firma LOZAMET Sp. z o.o. Łódź, ul. Wartecka 5
7.	Wykonanie sufitu podwieszono na korytarzu przy RTG, USG, Tomografii i Mammografii	2021	12 029,40	12 029,40	Własne środki finansowe	Remont wykonana firma CMS z Warszawy
8.	Wymiana sprężyn w bramie SOR	2021	1 906,50	1 906,50	Własne środki finansowe	Wymiany dokonała firma CEZAB Przygodzice

9.	Prace dekarские przy Szpitalu w Kępnie oraz Oddziale Rehabilitacyjno-Lecznicznym w Grębaninie	2021	3 591,60	3 591,60	Własne środki finansowe	Prac dokonała firma RINNE Baranów
10.	Wymiana układu doprowadzającego wodę do centralnego ogrzewania	2021	8 769,90	8 769,90	Własne środki finansowe	Wymiany dokonywała firma POLSERWIS Wojciech Liebner
11.	Wykonanie odwodnienia z płyty ładowiska	2021	4 489,50	4 489,50	Własne środki finansowe	Prac wykonała firma PROJEKTOBUD Kępno
12.	Montaż zamka elektromechanicznego w drzwiach Zespołu Ratownictwa Medycznego	2021	1 303,80	1 303,80	Własne środki finansowe	Prace wykonała firma MART-BRAM ŚLĘK
13.	Naprawa HISTEROSKOPU - wymiana optyki na bloku operacyjnym urządzenie Oddziału Położniczo-Ginekologicznego	2021	16847,79	16847,79	Własne środki finansowe	
14.	Wymiana kotła grzewczego gazowo - olejowego wraz z automatyką sterującą pracą dwóch kotłów grzewczych w kotłowni gazowo - olejowej Szpitala w Kępnie. W kotłowni gazowo olejowej Szpitala w Kępnie zainstalowane są dwa kotły Paromat Simplex z roku 2000, o mocy 575 i 720 kW, wyposażone w palniki dwumediowe Weishaupta. Kotły powyższe zostały włączone do eksploatacji w 2001 r. Kocioł grzewczy o mocy 720 kW w ostatnim okresie uległ awariom tj. 10.09.2020 r., 01.03.2021 r. spowodowanej nieszczelnością. Pomimo dwukrotnych napraw, kolejną nieszczelność kotła pojawiła się w dniu 31.05.2021. Obecnie kocioł jest wyłączony z eksploatacji.	2021	118 941,00	118 941,00	Własne środki finansowe	Wymiany dokonywała firma POLSERWIS Wojciech Liebner

<p>Ciepła woda użytkowa dla potrzeb Szpitala jest podgrzewana drugim kotłem grzewczym o mocy 575 kW. Ze względu na fakt, że obydwa zainstalowane kotły są z firmy Viessmann łącznie z automatyką sterowniczą, i kocioł grzewczy o mocy – 575 kW planujemy dalej użytkować, dlatego zakup nowego kotła i automatyki sterowniczej pracą dwóch kotłów musi również pochodzić z firmy Viessmann.</p>				
Ogółem	228 596,73	228 596,73	228 596,73	

Tabela 9. Realizacja Planu inwestycyjnego Samodzielnego Publicznego Zakładu Opieki Zdrowotnej w Kępnie w 2021 r. w zakresie zakupu aparatury medycznej i wyposażenia:

Lp.	Nazwa sprzętu lub aparatury medycznej	Opis	Lokalizacja sprzętu	Planowana wartość zakupu	Faktyczny koszt realizacji zadania	Źródło finansowania	Wykonanie
1.	Zakup ambulansu transportowego	Zakup ambulansu sanitarnego Typu C marki VOLKSWAGEN CRAFTER na potrzeby transportu pacjentów. Specjalistyczny ambulans będzie pełnił rolę karetki transportowej, służącej do przewozu pacjentów covidowych oraz pacjentów szpitalnych.	SZPITAL	383 317,98	383 317,98	<b>Dotacja Powiatu Kępińskiego</b> 220 000,00 <b>Darczyńca</b> 140 000,00 <b>Środki własne</b> 23 317,98	Ambulans sanitarny typu T VOLKSWAGEN Crafter 35 Furgon zakupiony w firmie BFF MEDFINANCE S.A. w Łodzi. Odebrany w dniu 13.01.2021 r. Koszt zakupu - 383 317,98 zł.

2.	Kolumna laparoskopowa do zabiegów chirurgicznych	Kolumna laparoskopowa jest wykorzystywana do zabiegów operacyjnych na Bloku Operacyjnym. Obecnie wykorzystywany laparoskop został zakupiony został w 2010 roku i jest całkowicie wyeksploatowany. Nowa kolumna laparoskopowa usprawni pracę i pozwoli na realizację większej ilości zabiegów.	<b>BLOK OPERACYJNY</b>	258 750,00	21 599,65	Własne środki finansowe	W miesiącu 04 /21 wymieniono źródło światła STRYKER POLSKA Warszawa koszt zakupu wyniósł 21 599,65 zł.
3.	Nóż harmoniczny	Nóż harmoniczny pozwala na precyzyjne cięcia jednocześnie zamykając przecinane naczynia krwionośne. Pozwała uniknąć ryzyka krwotoku podczas zabiegu operacyjnego. Obecnie Blok Operacyjny nie posiada na wyposażeniu tego urządzenia medycznego.	<b>BLOK OPERACYJNY</b>	25 000,00	25 000,00	Własne środki finansowe	Nóż harmoniczny został zakupiony w marcu br. od firmy Inter Consult MD Sp. z o.o. Sp. K z Łodzi. Koszt jego zakupu wyniósł 25 000,00 zł. Płatność w 10 równych miesięcznych ratach, każda 2500,00 zł.

	4. Ultrasonograf - 3 szt.	Zakup nowego aparatu USG pozwoli zapewnić kobietom ciężarnym najwyższej jakości opiekę w zakresie celu diagnostyki obrazowej USG. Obecnie użytkowany aparat USG został zakupiony w 2013 roku i w znacznej części jest wyeksploatowany. Zakup pozostałych dwóch aparatów USG dla Poradni Ortopedycznej oraz Oddziału Anestezjologii i Intensywnej Terapii jest niezbędny iż do chwili obecnej Poradnia oraz OAiIT nie posiada danego sprzętu.	1. ODDZIAŁ ANESTEZJOLOGII I INTENSYWNEJ TERAPII 2. ODDZIAŁ NEFROLOGICZNY	340 000,00	20 220,00	SPRZĘT W UŻYCIU	W wyniku podjętych działań przez Dyрекcję SPZOZ w Kępnie otrzymaliśmy uzyczeniu z Wielkopolskiego Urzędu Wojewódzkiego w Poznaniu 2 aparaty USG MINDRAY DC-70/Solve Medical. Aparaty USG wymagają doposażenia w głowice liniowe i convex, których koszt zakupu wynosi - 80 tys. zł.
5.	Diatermia - aparat do elektrochirurgii	Nowa diatermia będzie wykorzystywana na Bloku Operacyjnym do zabiegów chirurgicznych. Istniejąca diatermia została zakupiona 2012 roku i ze względu na wyeksploatowanie wymaga wymiany.	BRAK ZAKUPU	60 000,00	0	REALIZACJA ZAKUPU PRZENIESIONA NA NASTĘPNE LATA	
6.	USG Przeciwiemiążkowe	Został złożony wniosek do fundacji WOS. Sprzęt zostanie przekazany dla Oddziału Noworodkowego w celu wczesnego wykrycia objawów niedotlenienia wodogłowia lub wad wrodzonych u noworodka.	ODDZIAŁ NOWORODKOWY	100 000,00	0	Wniosek do WOSP	Według informacji uzyskanych z WOSP wniosek nasz oczekuje w kolejce na realizację.

7.	<p>Sprzęt laryngologiczny:</p> <ol style="list-style-type: none"> <li>1. Lampa czołowa - bezprzewodowa,</li> <li>2. Ostoskop - 1 szt.,</li> <li>3. Haczyk uszny średni - 2 szt.,</li> <li>4. Haczyk uszny mały - 2 szt.,</li> <li>5. Wziernik nosowy (Hartman) - 2 szt.,</li> <li>6. Wziernik nosowy (Kilan) - 2 szt.,</li> <li>7. Ssak uszny metalowy 3,0m - 2 szt.,</li> <li>8. Ssak uszny metalowy 2,0m - 2 szt.,</li> <li>9. Pęseta bagnetowa (14mm) - 2 szt.,</li> <li>10. Pęseta bagnetowa (14mm) - 2 szt.,</li> <li>11. Pęseta bagnetowa (20mm) - 2 szt.,</li> <li>12. Wideolaryngoskop do intubacji - 1 szt.,</li> <li>13. Bronchofibroskop z torem wizyjnym - 1 szt.,</li> <li>14. Lusterko krtaniowe - 2 szt.</li> </ol>	<p>Został złożony wniosek do fundacji WOS. Sprzęt zostanie przekazany dla Oddziału Ratunkowego SOR, który wymaga szybkiej diagnostyki oraz leczenia. Pozwoli na nagłe i szybkie usunięcie przedmiotu z danej części ciała.</p>	<p><b>WNIOSEK ODRZUCONY</b></p>	<p><b>83 000,00</b></p>	<p><b>0</b></p>	<p><b>Wniosek do WOSP</b></p>	<p>Wniosek odrzucony Szpital nie spełniał warunków laryngologicznych</p>
	<p><b>SUMA</b></p>			<p><b>1 250 067,98 zł</b></p>	<p><b>450 137,63 zł</b></p>		



**ZAKUPY POZA PLANEM**

	<p>Samodzielny Publiczny Zakład Opieki Zdrowotnej w Kępnie zakontraktował z NFZ w ramach funkcjonującej Pracowni Endoskopowej świadczenia medyczne polegające na nieodpłatnym wykonywaniu badań kolonoskopii w znieczuleniu ogólnym. Wymogiem było wyposażenie pracowni w stanowisko do znieczulenia ogólnego wobec czego zachodziła potrzeba zakupu powyższego aparatu.</p>	<p><b>PRACOWNIA ENDOSKOPII</b></p>	<p>91 800,00</p>	<p>91 800,00</p>	<p>Własne środki finansowe</p>	
<p><b>8.</b></p>	<p>Aparat do znieczuleń z zestawem monitorującym EX-VATO-35 MINDRAY</p>					
<p><b>9.</b></p>	<p>Kardiotokograf F9 EXPRESS EDAN</p>	<p><b>ODDZIAŁ POŁOŻNICZO-GINEKOLOGICZNY</b></p>	<p>23 055,56</p>	<p>24 900,00</p>	<p>Własne środki finansowe</p>	

10.	K ELEKTROKARDLIG RAF MT PLUS	Zakup nowego elektrokardiografu podyktowany jest tym, że dotychczasowy uległ awarii i został poddany ocenie technicznej i przewyższa koszt naprawy. Wobec czego należało zakupić nowy aparat.	STACJA DIALIZ	6 500,00	6 500,00	Własne środki finansowe	
11.	Zakup 2 głowic CONVEX i 2 głowic liniowych do 2 aparatów USG DC /70/Solve Medical będących na wyposażeniu Szpitala w Kępnie	Samodzielny Zakład Opieki Zdrowotnej w Kępnie otrzymał nieodpłatnie z Wielkopolskiego Urzędu Wojewódzkiego w Poznaniu 2 aparaty MINDRAY USG DC-70/SolveMedical wyposażone jedynie w głowiceardiologiczne. Aby powyższe aparaty mogły wykonywać wszechstronną diagnostykę obrazową należy je rozbudować o niezbędne oprogramowanie i doposażenie każdego aparatu USG w głowice liniową i głowicę convex.	1. ODDZIAŁ ANESTEZJOLOGII I INTENSYWNEJ TERAPII 2. ODDZIAŁ NEFROLOGICZNY	80 000,00	80 000,00	Własne środki finansowe	

<p><b>12.</b></p>	<p>Zakup rekondycjonowanych w 2021 r. urządzeń medycznych dla Pracowni Endoskopowej SPZOZ w Kępnie tj. Videokolonoskopów -2 szt., Videogastroskopu, Procesora Video, Źródła światła</p>	<p>Wzrastająca ilość wykonywanych badań endoskopowych; I półrocze 2020 – 320 badań endoskopowych, I półrocze 2021 – 602 badań endoskopowych spowodowała, że aktualnie będący na wyposażeniu Pracowni Endoskopowej sprzęt medyczny tj. gastroskop optyczny z 2011 r. Videogastroskop z 2017 r., Videogastroskop z 2019 r., Videokolonoskop z 2018 r., źródła światła z 2009 r., z 1997 r., z 1992, ze względu na zużycie i awaryjność jest niewystarczający, powodując przerwy w pracy pracowni. Wobec powyższego zaszła pilna potrzeba doposażenia pracowni w sprzęt endoskopowy tj. Videogastroskopu, Videokolonoskopu – 2 szt., źródła światła oraz procesora video. Ze względu na trudną sytuację finansową, dokonano zakupu sprzętu rekondycjonowanego w 2021 r. firmy OLIMPUS.</p>	<p><b>PRACOWNIA ENDOSKOPII</b></p>	<p><b>110 592,00</b></p>	<p><b>110 592,00</b></p>	<p><b>Własne środki finansowe</b></p>	
-------------------	---	---	--	--------------------------	--------------------------	---------------------------------------	--

13.	Zakup 2 tabletek dla ambulansów „S” i „P” do obsługi SWD	<p>– z firmy ENDOMED Kraków, z 12 miesięczną gwarancją na dostarczony sprzęt. Zakup całkowicie nowego sprzętu Videogastroskopu, Videokolonoskopu – 2 szt. to koszt ponad 200tys. zł. Brak zakupu sprzętu endoskopowego, praktycznie mógł pozbawić dalszej możliwości realizacji zawartego kontraktu na badania endoskopowe przewodu pokarmowego: gastroskopia i kolonoskopia z Narodowym Funduszem Zdrowia oraz możliwości wykonywania tych badań dla pacjentów szpitalnych.</p> <p>Przekazane w 2017 r. przez Wojewodę Wielkopolskiego 2 tablety dla ambulansów sanitarnych typu „S” i „P”, do obsługi SWD uległy zużyciu i wymagają wymiany. Ze względu na charakter pracy i warunki atmosferyczne ich użytkowania, tablety te muszą być wodoodporne, odporne na uszkodzenia,</p>	<p style="text-align: center;"><b>ZESPÓŁ RATOWNICTWA MEDYCZNEGO</b></p>	29 200,00	30 138,84	Własne środki finansowe	
-----	--	---	---	-----------	-----------	-------------------------	--

	wysokie temperatury i kurz.						
<b>14.</b>	Zestaw do porodu - Krzesło PORODOWE	Zakup krzesła został wyznaczony jako cel jakościowy oddziału porodów w pozycjach wertykalnych. Rozszerzenie powyższego celu daje możliwość wybrania dodatkowej pozycji porodu oraz promuje oddział o dodatkowe możliwości.	<b>ODDZIAŁ POŁOŻNICZO- GINEKOLOGICZNY</b>	<b>8 518,51</b>	<b>9 150,00</b>	<b>Własne środki finansowe</b>	
<b>15.</b>	Zakup sprzętu komputerowego	Zakup sprzętu komputerowego (monitora, komputerów, drukarek, serwerów, routerów, laptopów) do bieżącego funkcjonowania Szpitala	<b>Dział informatyczny</b>	<b>47 096,00</b>	<b>47 096,00</b>	<b>Własne środki finansowe</b>	
	<b>RAZEM</b>			<b>396 762,07</b>	<b>400 176,84</b>		

W 2021 roku Szpital w Kępnie kolejny rok jako jeden z pierwszych w województwie Wielkopolskim podejmuje działania walki z koronawirusem poprzez realizację transportów pacjentów na oddział zakaźny oraz pobieranie wymazów u pacjentów poddanych kwarantannie domowej na terenie całej Wielkopolski. Szpital w wyniku złożonego wniosku do Ministerstwa Zdrowia na przyznanie w 2021r. środków z Funduszu Przeciwdziałania COVID-19 na realizację zadania inwestycyjnego pn. "Rozbudowa istniejącej instalacji tlenowej poprzez dostawę i montaż zbiornika tlenu medycznego VT wraz z parownicą atmosferyczną w miejscu obok istniejącego zbiornika VT3, przy Szpitalu w Kępnie, w związku z COVID-19, przyznane zostały środki finansowe w kwocie 47 663,00zł, na realizację zadania. Inwestycja została wykonana i rozliczona z MZ.

W wyniku podjętych działań uzyskaliśmy nieodpłatnie z Fundacji Pomaganie jest Trendy następujący sprzęt i środki ochrony osobistej:

- kabina dezynfekcyjna – wartość 55 000,00 tys. zł.
- testy covidowe o wartości – 1 500,00 zł.
- 1 000 szt. Żeli tiksotropowych – wartość 5 000,00 zł.
- 10 000 szt. Maseczek FFP-2 – wartość 20 000,00 zł.

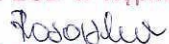
W związku z zapobieganiem, przeciwdziałaniem i zwalczaniem COVID-19, decyzją Wojewody Wielkopolskiego w Szpitalu, w Kępnie zostały utworzone w 2021 roku łóżka dla pacjentów z podejrzeniem lub potwierdzonym zakażeniem SARS-CoV-2. Wobec powyższego podjęliśmy działania mające na celu pozyskanie z Agencji Rezerw Materiałowych sprzętu medycznego i pozostałego wyposażenie dla potrzeb oddziałów covidowych. Wartość otrzymanego sprzętu w 2021r. wyniosła 1 752 528,10 zł.

Limit kontraktów z Narodowym Funduszem Zdrowia został umniejszony o kwotę przeznaczoną na leczenie chorych z powodu zakażenia Sars-Cov-2 z zakontraktowanych zasobów, kwotę tą Szpital otrzymał w umowie o wykonanie świadczeń opieki zdrowotnej z zakresu chorób zakaźnych i stanów nadzwyczajnych. Efektem zaangażowania się całego personelu w udzielanie świadczeń medycznych jest wykonanie ponad limit kontraktów zawartych z NFZ.

W 2021 roku dołożyliśmy wszelkich starań, aby Szpital funkcjonował w pełnym wymiarze czasu pracy, aby opieka medyczna była dostępna dla potrzebujących pacjentów nie tylko zakażonych wirusem Sars-Cov-2 zgodnie z misją Szpitala.

W 2021 roku w SPZOZ w Kępnie zrealizował wzrost wynagrodzeń zasadniczych zgodnie z postanowieniami ustawy z dnia 8 czerwca 2017 roku o sposobie ustalania najniższego wynagrodzenia zasadniczego pracowników wykonujących zawody medyczne zatrudnionych w podmiotach leczniczych (Dz. U. 2017, poz.1473 z późn. zm.) W SPZOZ w Kępnie zrealizowano w 2021 roku piąty etap podwyżek wynagrodzeń zasadniczych wszystkich pracowników. Kolejny etap podwyżek został zrealizowany w lipcu 2021 roku i będzie kontynuowany zgodnie z ustawą. Podkreślić należy, że ustawa nakładając obowiązek zrealizowania wzrostu wynagrodzeń zasadniczych, nie wskazuje źródła finansowania.

Największym problemem w działalności Samodzielnego Publicznego Zakładu Opieki Zdrowotnej w Kępnie są narastające trudności w pozyskaniu personelu medycznego oraz wysoka absencja pracowników. Narastające braki kadrowe dotyczą lekarzy, pielęgniarek, położnych, diagnostów laboratoryjnych, a także personelu niemedycznego tj. sprzątaczek, pracowników technicznych. Wiąże się z tym wzrost oczekiwań finansowych za wykonaną pracę, który często staje się warunkiem dalszej współpracy. Problemy z pozyskaniem personelu medycznego to także rezultat zbyt małej liczby lekarzy i pielęgniarek w stosunku do potrzeb szpitali i wymogów prawnych funkcjonowania zakładów opieki zdrowotnej.

p.o. GŁÓWNY KSIĘGOWY  
SPZOZ w Kępnie  
  
Anna Rosowska

DYREKTOR  
Samodzielnego Publicznego  
Zakładu Opieki Zdrowotnej  
w Kępnie  
  
mgr Beata Andrzejewska

.....  
Podpis sporządzającego

.....  
Podpisy kierownika jednostki

**SPRAWOZDANIE NIEZALEŻNEGO  
BIEGŁEGO REWIDENTA  
Z BADANIA**

**dla Rady Powiatu Kępińskiego, Rady Społecznej i Dyrekcji  
Samodzielnego Publicznego Zakładu Opieki Społecznej  
z siedzibą w Kępnie ul. Szpitalna 7, 63-600 Kępno**

**Sprawozdanie z badania rocznego sprawozdania finansowego**

**Opinia**

Przeprowadziliśmy badanie rocznego sprawozdania finansowego (zwanego dalej „sprawozdaniem finansowym”) **Samodzielnego Publicznego Zakładu Opieki Zdrowotnej (SPZOZ)** z siedzibą w Kępnie, Szpitalna 7, 63-600 Kępno, na które składają się:

1. bilans sporządzony na dzień 31 grudnia 2021 roku,  
który po stronie aktywów i pasywów zamyka się sumą **40 997 917,92 zł**
2. rachunek zysków i strat za rok obrotowy  
od 1 stycznia do 31 grudnia 2021 roku  
wykazujący stratę netto w wysokości **3 378 229, 89 zł**
3. zestawienie zmian w kapitale własnym za rok obrotowy  
od 1 stycznia do 31 grudnia 2021 roku wykazujące  
zmniejszenie kapitału własnego o kwotę **3 378 229,89 zł**
4. rachunek przepływów pieniężnych za rok obrotowy  
od 1 stycznia do 31 grudnia 2021 roku wykazujący zmniejszenie  
stanu środków pieniężnych o kwotę **1 334 017,90 zł**
5. informacja dodatkowa zawierająca wprowadzenie do sprawozdania finansowego  
oraz dodatkowe informacje i objaśnienia.

Naszym zdaniem, załączone sprawozdanie finansowe:

- przedstawia rzetelny i jasny obraz sytuacji majątkowej i finansowej SPZOZ na dzień 31.12.2021 r. oraz jej wyniku finansowego i przepływów pieniężnych za rok obrotowy zakończony w tym dniu zgodnie z mającymi zastosowanie przepisami ustawy z dn. 29 września 1994 r. o rachunkowości („Ustawa o rachunkowości" - Dz. U. z 2021 r. poz. 217 z późn. zm.) oraz przyjętymi zasadami (polityką) rachunkowości;
- jest zgodne co do formy i treści z obowiązującymi SPZOZ przepisami prawa oraz statutem;
- zostało sporządzone na podstawie prawidłowo prowadzonych ksiąg rachunkowych zgodnie z przepisami rozdziału 2 Ustawy o rachunkowości.



## **Podstawa opinii**

Nasze badanie przeprowadziliśmy zgodnie z Krajowymi Standardami Badania w brzmieniu Międzynarodowych Standardów Badania przyjętymi uchwałą Krajowej Rady Biegłych Rewidentów nr 3430/52a/2019 z dnia 21 marca 2019 r. w sprawie krajowych standardów badania oraz innych dokumentów („KSB”) a także stosownie do ustawy z dnia 11 maja 2017 r. o biegłych rewidentach, firmach audytorskich i nadzorze publicznym („Ustawa o biegłych rewidentach” - Dz.U. z 2020 r. poz. 1415). Nasza odpowiedzialność zgodnie z tymi standardami została dalej opisana w sekcji naszego sprawozdania *Odpowiedzialność biegłego rewidenta za badanie sprawozdania finansowego*.

Jesteśmy niezależni od Spółki zgodnie z Międzynarodowym Kodeksem etyki zawodowych księgowych (w tym Międzynarodowymi standardami niezależności) Rady Międzynarodowych Standardów Etycznych dla Księgowych („Kodeks IESBA”) przyjętym uchwałą Krajowej Rady Biegłych Rewidentów nr 3431/52a/2019 z dnia 25 marca 2019 r. w sprawie zasad etyki zawodowej biegłych rewidentów oraz z innymi wymogami etycznymi, które mają zastosowanie do badania sprawozdań finansowych w Polsce. Wypełniliśmy nasze inne obowiązki etyczne zgodnie z tymi wymogami i Kodeksem IESBA. W trakcie przeprowadzania badania kluczowy biegły rewident oraz firma audytorska pozostali niezależni od Spółki zgodnie z wymogami niezależności określonymi w ustawie o biegłych rewidentach.

Uważamy, że dowody badania, które uzyskaliśmy są wystarczające i odpowiednie, aby stanowić podstawę dla naszej opinii.

## **Uzupełniające objaśnienia**

Nie zgłaszając zastrzeżeń do prawidłowości i rzetelności zbadanego sprawozdania finansowego zwracamy uwagę na pogarszającą się sytuację finansową jednostki, wynikająca z nie pokrytych strat z lat ubiegłych i poniesienie straty w roku bieżącym. Na dzień bilansowy kapitały własne Szpitala są ujemne i wynoszą 1.272 tys. zł. Organ założycielski tj Starostwo Powiatowe w Kępnie zleciło, w 2020 roku, firmie zewnętrznej opracowanie planu naprawczego, który jest zrealizowany zgodnie z harmonogramem.

## **Inna sprawa**

Sprawozdanie finansowe jednostki za rok zakończony 31 grudnia 2020 roku zostało zbadane przez biegłego rewidenta Irenę Tomaszek nr w rejestrze 4127, działającego w imieniu tej samej firmy audytorskiej, który wyraził opinię bez zastrzeżeń na temat tego sprawozdania w dniu 24 maja 2021 roku.

## **Odpowiedzialność Dyrektora SPZOZ za sprawozdanie finansowe**

Dyrektor SPZOZ jest odpowiedzialny za sporządzenie, na podstawie prawidłowo prowadzonych ksiąg rachunkowych, sprawozdania finansowego, które przedstawia rzetelny i jasny obraz sytuacji majątkowej i finansowej i wyniku finansowego jednostki zgodnie z

przepisami Ustawy o rachunkowości, przyjętymi zasadami (polityką) rachunkowości oraz z obowiązującymi jednostkę przepisami prawa i statutem, a także za kontrolę wewnętrzną, którą Dyrektor uznaje za niezbędną aby umożliwić sporządzenie sprawozdania finansowego niezawierającego istotnego zniekształcenia spowodowanego oszustwem lub błędem.

Sporządzając sprawozdanie finansowe Dyrektor SPZOZ jest odpowiedzialny za ocenę zdolności jednostki do kontynuowania działalności, ujawnienie, jeżeli ma to zastosowanie, spraw związanych z kontynuacją działalności oraz za przyjęcie zasady kontynuacji działalności jako podstawy rachunkowości, z wyjątkiem sytuacji kiedy organ założycielski albo zamierza dokonać likwidacji SPZOZ, albo zaniechać prowadzenia działalności albo nie ma żadnej realnej alternatywy dla likwidacji lub zaniechania działalności.

Dyrektor SPZOZ jest zobowiązany do zapewnienia, aby sprawozdanie finansowe spełniało wymagania przewidziane w Ustawie o rachunkowości.

### **Odpowiedzialność biegłego rewidenta za badanie sprawozdania finansowego**

Naszymi celami są uzyskanie racjonalnej pewności czy sprawozdanie finansowe jako całość nie zawiera istotnego zniekształcenia spowodowanego oszustwem lub błędem oraz wydanie sprawozdania z badania zawierającego naszą opinię. Racjonalna pewność jest wysokim poziomem pewności ale nie gwarantuje, że badanie przeprowadzone zgodnie z KSB zawsze wykryje istniejące istotne zniekształcenie. Zniekształcenia mogą powstawać na skutek oszustwa lub błędu i są uważane za istotne, jeżeli można racjonalnie oczekiwać, że pojedynczo lub łącznie mogłyby wpłynąć na decyzje gospodarcze użytkowników podjęte na podstawie tego sprawozdania finansowego

Zakres badania nie obejmuje zapewnienia co do przyszłej rentowności jednostki ani efektywności lub skuteczności prowadzenia jej spraw przez Dyrektora SPZOZ obecnie lub w przyszłości.

Podczas badania zgodnego z KSB stosujemy zawodowy osąd i zachowujemy zawodowy sceptycyzm, a także:

- identyfikujemy i oceniamy ryzyka istotnego zniekształcenia sprawozdania finansowego spowodowanego oszustwem lub błędem, projektujemy i przeprowadzamy procedury badania odpowiadające tym ryzykom i uzyskujemy dowody badania, które są wystarczające i odpowiednie, aby stanowić podstawę dla naszej opinii. Ryzyko niewykrycia istotnego zniekształcenia wynikającego z oszustwa jest większe niż tego wynikającego z błędu, ponieważ oszustwo może dotyczyć zmywu, fałszerstwa, celowych pominięć, wprowadzenia w błąd lub obejścia kontroli wewnętrznej;
- uzyskujemy zrozumienie kontroli wewnętrznej stosowanej dla badania w celu zaprojektowania procedur badania, które są odpowiednie w danych okolicznościach, ale nie w celu wyrażenia opinii na temat skuteczności kontroli wewnętrznej jednostki;
- oceniamy odpowiedniość zastosowanych zasad (polityki) rachunkowości oraz zasadność szacunków księgowych oraz powiązanych ujawnień dokonanych przez Dyrektora SPZOZ;

- wyciągamy wniosek na temat odpowiedniości zastosowania przez Dyrektora SPZOZ zasady kontynuacji działalności jako podstawy rachunkowości oraz, na podstawie uzyskanych dowodów badania, czy istnieje istotna niepewność związana ze zdarzeniami lub warunkami, która może poddawać w znaczącą wątpliwość zdolność jednostki do kontynuacji działalności. Jeżeli dochodzimy do wniosku, że istnieje istotna niepewność, wymagane jest od nas zwrócenie uwagi w naszym sprawozdaniu biegłego rewidenta na powiązane ujawnienia w sprawozdaniu finansowym lub, jeżeli takie ujawnienia są nieadekwatne, modyfikujemy naszą opinię. Nasze wnioski są oparte na dowodach badania uzyskanych do dnia sporządzenia naszego sprawozdania biegłego rewidenta, jednakże przyszłe zdarzenia lub warunki mogą spowodować, że jednostka zaprzestanie kontynuacji działalności;
- oceniamy ogólną prezentację, strukturę i zawartość sprawozdania finansowego, w tym ujawnienia, oraz czy sprawozdanie finansowe przedstawia będące ich podstawą transakcje i zdarzenia w sposób zapewniający rzetelną prezentację.

### **Inne informacje, w tym sprawozdanie z działalności**

Na inne informacje składa się sprawozdanie z działalności Szpitala za rok obrotowy zakończony 31.12.2021 r. („Sprawozdanie z działalności”)

#### *Odpowiedzialność Zarządu*

Dyrektor SPZOZ jest odpowiedzialny za sporządzenie Sprawozdania z działalności zgodnie z przepisami prawa.

Dyrektor SPZOZ jest zobowiązany do zapewnienia, aby Sprawozdanie z działalności Szpitala spełniało wymagania przewidziane w Ustawie o rachunkowości

#### *Odpowiedzialność biegłego rewidenta*

Nasza opinia z badania sprawozdania finansowego nie obejmuje Sprawozdania z działalności. W związku z badaniem sprawozdania finansowego naszym obowiązkiem jest zapoznanie się ze Sprawozdaniem z działalności, i czyniąc to, rozpatrzenie, czy nie jest istotnie niespójne ze sprawozdaniem finansowym lub naszą wiedzą uzyskaną podczas badania, lub w inny sposób wydaje się istotnie zniekształcone. Jeśli na podstawie wykonanej pracy, stwierdzimy istotne zniekształcenia w Sprawozdaniu z działalności, jesteśmy zobowiązani poinformować o tym w naszym sprawozdaniu z badania. Naszym obowiązkiem zgodnie z wymogami Ustawy o biegłych rewidentach jest również wydanie opinii czy sprawozdanie z działalności zostało sporządzone zgodnie z przepisami oraz czy jest zgodne z informacjami zawartymi w sprawozdaniu finansowym.

## **Opinia o Sprawozdaniu z działalności**

Na podstawie wykonanej w trakcie badania pracy, naszym zdaniem, Sprawozdanie z działalności Szpitala:

- zostało sporządzone zgodnie z art. 49 Ustawy o rachunkowości;
- jest zgodne z informacjami zawartymi w sprawozdaniu finansowym.

Ponadto, w świetle wiedzy o Spółce i jej otoczeniu uzyskanej podczas naszego badania oświadczamy, że nie stwierdziliśmy w Sprawozdaniu z działalności istotnych zniekształceń.

Rok 2021 był dla SPZOZ kolejnym rokiem walki z koronawirusem co powodowało dodatkowe zaangażowanie personelu medycznego i ponoszenie dodatkowych kosztów, nie w pełni pokrytych przez NFZ, co miało negatywny wpływ na wyniki w działalności roku badanego.

Kluczowym biegłym rewidentem odpowiedzialnym za badanie, którego rezultatem jest niniejsze sprawozdanie niezależnego biegłego rewidenta, jest Irena Tomaszek, działający w imieniu Kancelarii Audytorsko Księgowa Irena Tomaszek z siedzibą w 63-600 Kępno, Szymanowskiego 15 wpisanej na listę firm audytorskich pod numerem 3263 w imieniu której kluczowy biegły rewident zbadał sprawozdanie finansowe

Irena Tomaszek, nr w rejestrze 4127

Kępno dnia 06 czerwca 2022 r.

**SPRAWOZDANIE Z DZIAŁALNOŚCI  
SAMODZIELNEGO PUBLICZNEGO ZAKŁADU  
OPIEKI ZDROWOTNEJ W KĘPNIE  
W ROKU 2021**

## 1. Oddziały szpitalne

W 2021 roku w SPZOZ w Kępnie leczono 6 857 pacjentów (bez ruchu m-oddziałowego), w stosunku do 2020 roku był to wzrost liczby leczonych o 1947.

W 2021 roku do Szpitalnego Oddziału Ratunkowego zostało przyjętych 10 167 pacjentów i w porównaniu do 2020 roku był to wzrost o 1730 osób.

W poradniach w 2021 roku łącznie przyjęliśmy 21 049 pacjentów. W szpitalu urodziło się 741 dzieci, wzrost o 264 w stosunku do 2020 roku. Zmarło 355 osób, w tym 95 zgonów na oddziałach covidowych.

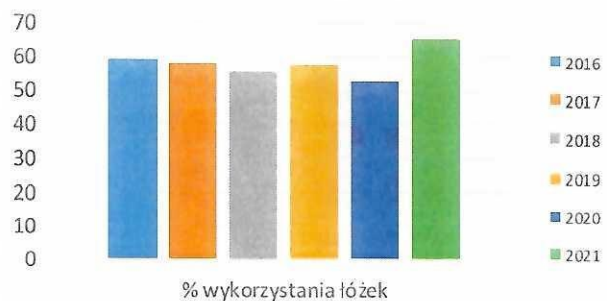

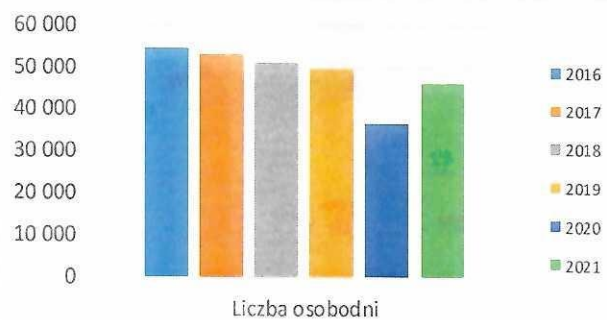
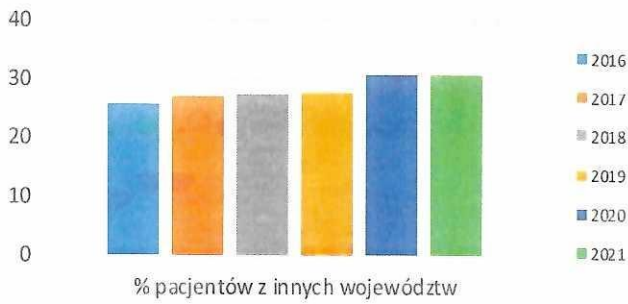
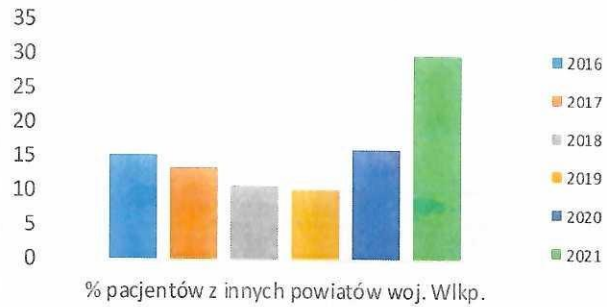
Podobnie jak w ubiegłym, tak w 2021 roku trwająca pandemia zmusiła do przekształcenia oddziału internistycznego w oddział zakaźny (covidowy); było to w okresach od 22.03.2021 - 07.05.2021 r. i od 18.11.2021 – 01.03.2022 r.

W 2021 r. SPZOZ w Kępnie zrealizował 14 Decyzji Wojewody Wielkopolskiego w sprawie utworzenia łóżek szpitalnych celem realizacji świadczeń opieki zdrowotnej w związku z zapobieganiem, przeciwdziałaniem i zwalczaniem COVID-19. Szczegółowa statystyka działalności covidowej ujęta jest odrębnych tabelach sprawozdania.

Dla celów statystycznych do analizy działalności szpitala nie wliczono pacjentów SOR, ponieważ w znaczny sposób zmieniają dane statystyczne i ocena działalności pozostałych oddziałów była by utrudniona. Działalność SOR za 2021 rok ujęto osobnej tabeli.

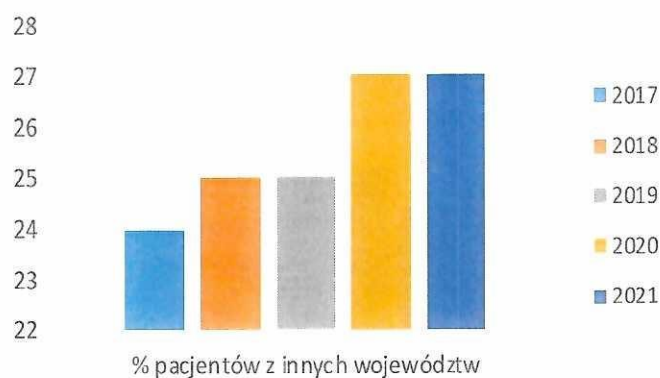
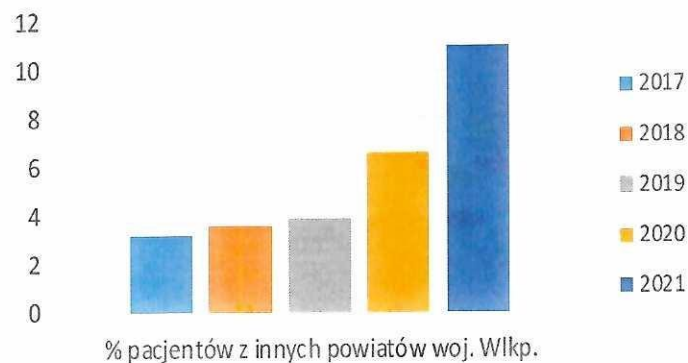
Działalność Szpitala w latach 2016-2021

Szpital						
	2016	2017	2018	2019	2020	2021
Liczba łóżek (bez łóżek SOR)	253	253	253	239	193	194
Liczba leczonych( bez ruch m-oddziałowego)	7 886	7 482	6 776	6 690	4 910	6 782
% pacjentów z innych powiatów woj. Wlkp.	15	13,4	10,8	10,1	16,0	29,9
% pacjentów z innych województw	25,8	26,9	27,5	27,9	31	31
Liczba osobodni	54 682	53 153	50 960	49 926	36 901	46 302
Średni czas pobytu	6,9	7,1	7,5	7,5	7,5	6,8
% wykorzystania łóżek	59,2	57,6	55,2	57,2	52,3	65,3



## Działalność Szpitalnego Oddziału Ratunkowego w latach 2017-2021

Szpitalny Oddział Ratunkowy					
	2017	2018	2019	2020	2021
Liczba leczonych	10 912	11 274	10 674	8 437	10 167
% pacjentów z innych powiatów woj. Wlkp.	3,2	3,6	3,9	6,6	11
% pacjentów z innych województw	24	25	25	27	27
Liczba pacjentów przeniesionych z SOR na inny oddział	1051	1079	1072	1171	1420





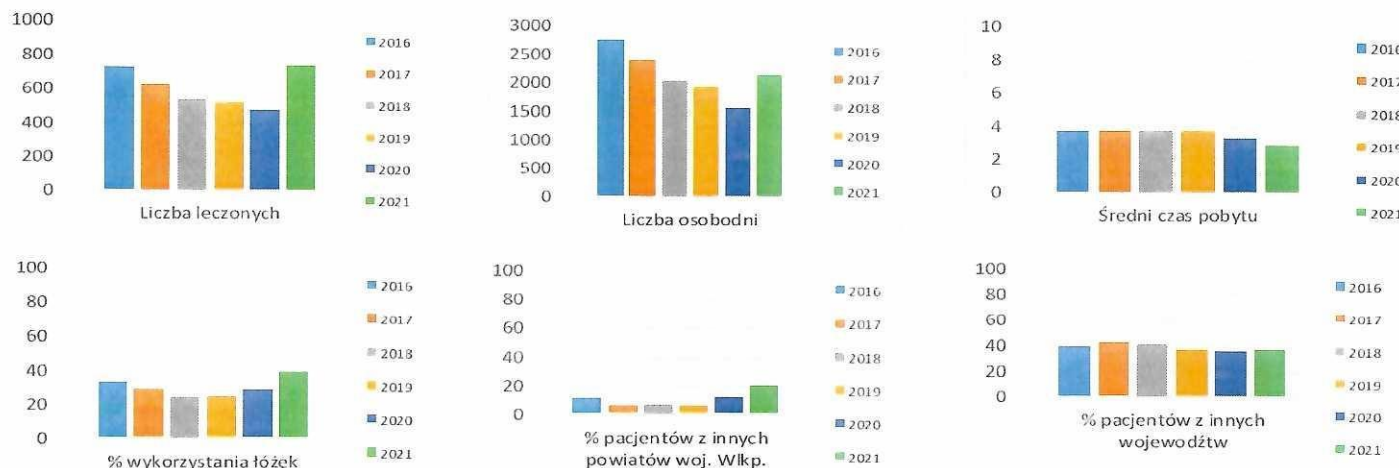
## Działalność Oddziału Anestezjologii i Intensywnej Terapii w latach 2016-2021

Oddział Anestezjologii i Intensywnej Terapii						
	2016	2017	2018	2019	2020	2021
Liczba łóżek	4	4	4	4	4	4
Liczba leczonych	63	61	70	76	70	86
Liczba osobodni	1 242	1 164	1 247	11 082	1 258	1 350
Średni czas pobytu	19,7	19,1	17,8	16,2	18	15,7
% wykorzystania łóżek	84,8	79,7	85,4	84,6	86	92,5
% pacjentów z innych powiatów woj. Wlkp.	61	61,5	28,6	46	?	75
% pacjentów z innych wojewodztw	8	43,8	46,1	21	?	36,8



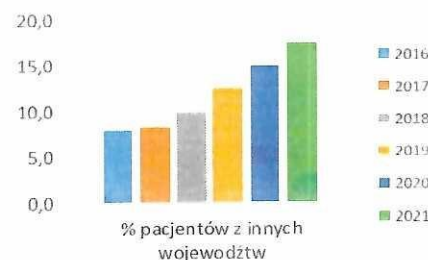
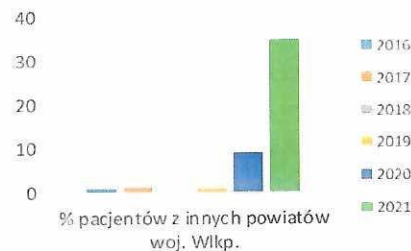
## Działalność Oddziału Noworodkowego w latach 2016-2021

Oddział Noworodkowy						
	2016	2017	2018	2019	2020	2021
Liczba łóżek	23	23	23	22	15	15
Liczba leczonych	730	627	536	517	477	742
Liczba osobodni	2 776	2 391	2 047	1 945	1 581	2 155
Średni czas pobytu	3,8	3,8	3,8	3,8	3,3	2,9
% wykorzystania łóżek	33	28,5	24,4	24,2	29	39
% pacjentów z innych powiatów woj. Wlkp.	11	5,9	7,1	5,6	12	20,5
% pacjentów z innych wojewodztw	39	42,6	41,6	37,1	36	36,9



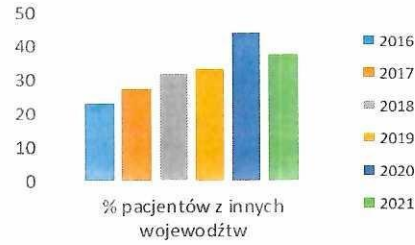
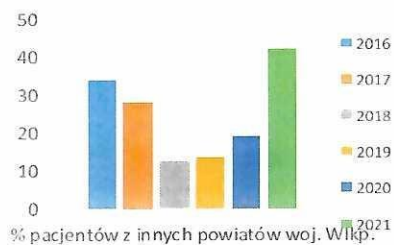
### Działalność Oddziału Internistycznego w latach 2016-2021

Oddział Internistyczny						
	2016	2017	2018	2019	2020	2021
Liczba łóżek	56	56	56	53	42	44
Liczba leczonych	2082	2 067	2 047	1 913	1 831	1 868
Liczba osobodni	11700	11 747	11 394	10 112	8 539	9 945
Średni czas pobytu	5,6	5,7	5,6	5,3	4,6	5,3
% wykorzystania łóżek	57,3	57,5	55,7	52,2	55,7	62,0
% pacjentów z innych powiatów woj. Wlkp.	1	1,5	0,1	1,2	9,0	35,0
% pacjentów z innych województw	8,0	8,4	10,0	12,5	15,0	17,5



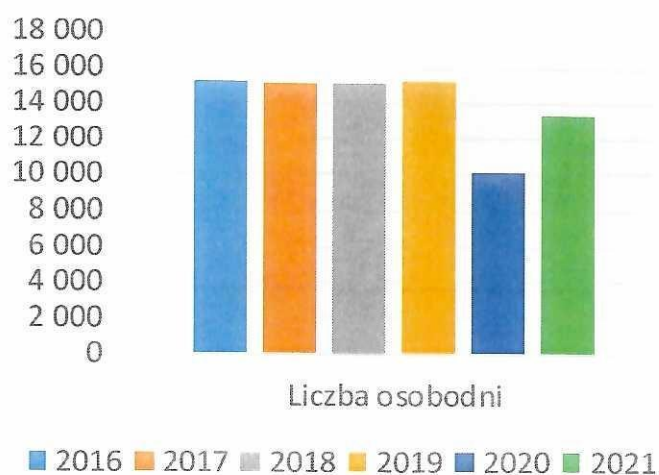
### Działalność Oddziału Chirurgicznego w latach 2016-2021

Oddział Chirurgiczny						
	2016	2017	2018	2019	2020	2021
Liczba łóżek	50	50	50	46	35	35
Liczba leczonych	2 181	2 192	1 960	1 964	1 736	2 251
Liczba osobodni	11 035	10 609	10 503	11 082	8 196	9 242
Średni czas pobytu	5,1	4,8	5,4	5,6	4,7	4,1
% wykorzystania łóżek	60,3	58,1	57,6	66,0	64,0	72,0
% pacjentów z innych powiatów woj. Wlkp.	34	28	12,6	13,7	19,2	42,2
% pacjentów z innych województw	23	27,4	31,5	32,9	44,0	37,6



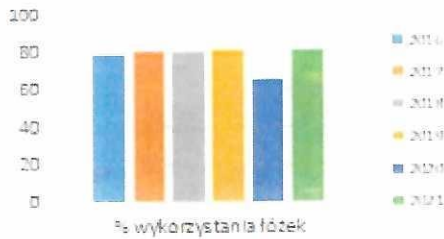
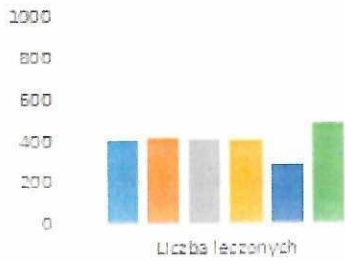
## Działalność Oddziału Leczniczo - Rehabilitacyjnego w latach 2016-2021

Oddział Leczniczo-Rehabilitacyjny						
	2016	2017	2018	2019	2020	2021
Liczba łóżek	40	40	40	40	40	40
Liczba leczonych	722	725	734	713	494	590
Liczba osobodni	15 206	15 091	15 142	15 343	10 160	13 254
Średni czas pobytu	21,1	20,8	20,6	21,5	20,6	22,5
% wykorzystania łóżek	103,4	103,4	103,7	105	69	90,8
% pacjentów z innych powiatów woj. Wlkp.	29	29,9	36,9	37,1	42,1	39,1
% pacjentów z innych województw	29	34,9	28,7	30	32,4	29,8



Działalność Oddziału Nefrologicznego w latach 2016-2021

Oddział Nefrologiczny						
	2016	2017	2018	2019	2020	2021
Liczba łóżek	10	10	10	10	10	10
Liczba leczonych	397	409	404	397	282	421
Liczba osobodni	2 886	2 918	2 934	2 962	2 384	2 973
Średni czas pobytu	7,3	7,1	7,3	7,4	8,4	8,2
% wykorzystania łóżek	78,8	79,9	80,4	80,8	67	81
% pacjentów z innych powiatów woj. Wlkp.	31	31,4	42,3	42,7	29,2	39,8
% pacjentów z innych województw	31	29	32,6	25,9	29	28,7



## Działalność Oddziału Dziecięcego w latach 2016-2021

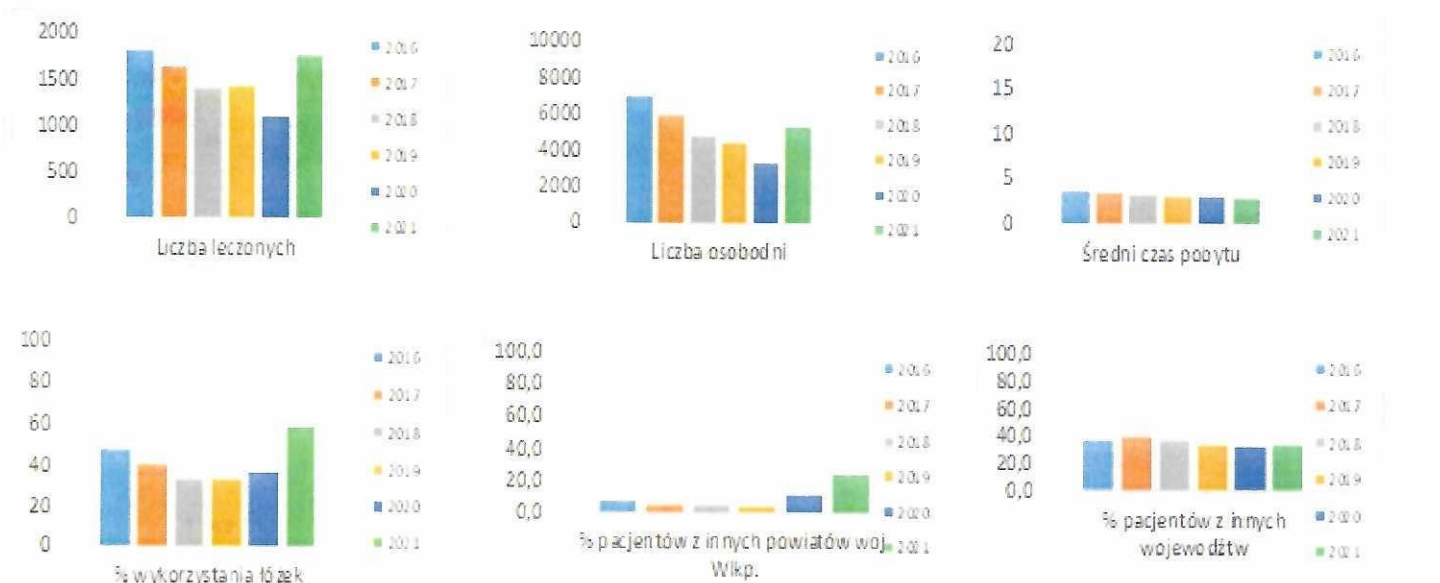
Oddział Dziecięcy						
	2016	2017	2018	2019	2020	2021
Liczba łóżek	30	30	30	27	15	15
Liczba leczonych	812	921	824	883	466	660
Liczba osobodni	2 852	3 308	2 878	2 788	1 453	2 070
Średni czas pobytu	3,5	3,6	3,5	3,1	3,1	3,1
% wykorzystania łóżek	26	30,2	26,3	28,2	26,5	37,8
% pacjentów z innych powiatów woj. Wlkp.	1,0	1,9	4,3	3,7	3,3	4,03
% pacjentów z innych wojewodztw	17,0	16,5	20,2	24,8	21,1	24,8



## Działalność Oddziału Położniczo - Ginekologicznego w latach 2016-2021

### Oddział Położniczo - Ginekologiczny

	2016	2017	2018	2019	2020	2021
Liczba łóżek	40	40	40	37	25	25
Liczba leczonych	1826	1 628	1 410	1 423	1 086	1 765
Liczba osobodni	6986	5 927	4 813	4 468	3 330	5 313
Średni czas pobytu	3,8	3,6	3,4	3,1	3,1	3,0
% wykorzystania łóżek	47,7	40,6	33,0	33,0	36,4	58,2
% pacjentów z innych powiatów woj. Wlkp.	8,0	5,9	5,5	4,3	11,7	24,2
% pacjentów z innych wojewodztw	38,0	40,8	37,8	35,6	34,0	34,9



## **2.Poradnie Specjalistyczne**

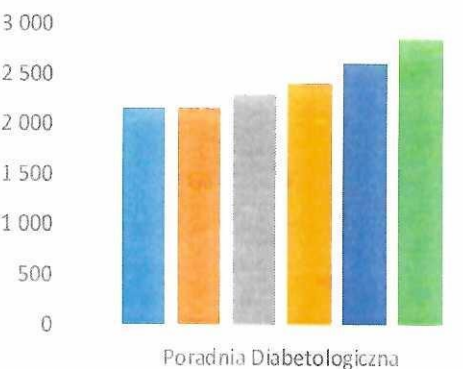
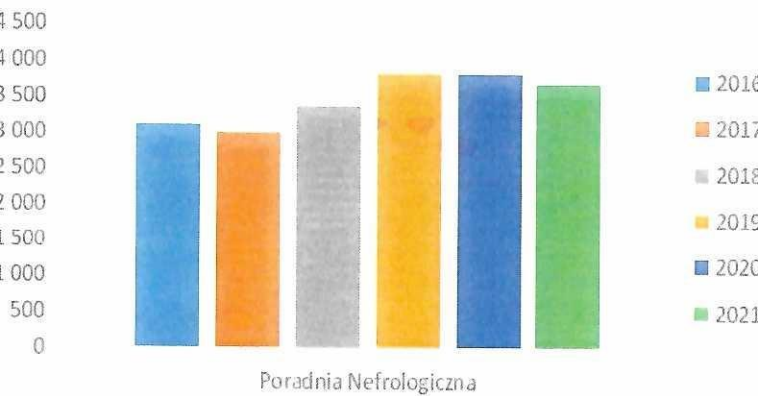
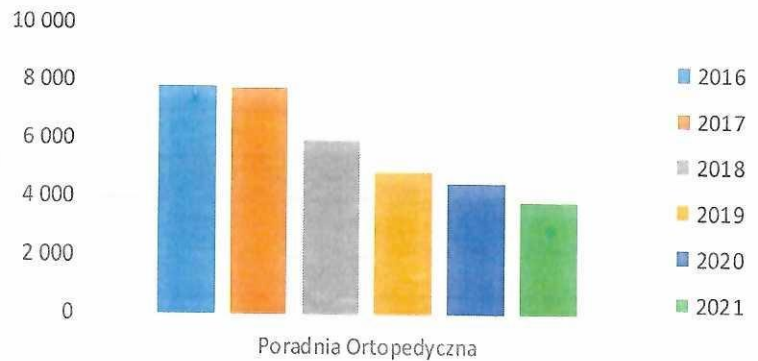
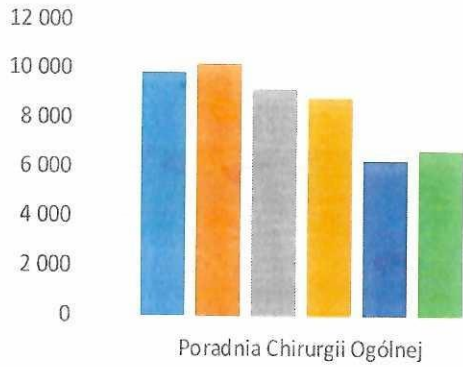
W zakresie specjalistycznego leczenia otwartego Szpital realizuje świadczenia w niżej wymienionych poradniach:

- Poradnia Chirurgii Ogólnej
- Poradnia Ortopedyczna
- Poradnia Położniczo - Ginekologiczna
- Poradnia Nefrologiczna
- Poradnia Diabetologiczna
- Poradnia Rehabilitacyjna
- Poradnia Chorób Płuc i Gruźlicy.
- Poradnia Leczenia Bólu (rozpoczęcie działalności we wrześniu 2018r)

W 2021 r. ogólna liczba porad udzielonych w poradniach specjalistycznych spadła o 495 w stosunku do 2020 roku

Liczba udzielonych porad w poradniach specjalistycznych, w latach 2016-2021


	2016	2017	2018	2019	2020	2021
Poradnia Chirurgii Ogólnej	9 834	10 188	9 202	8 872	6 305	6 678
Poradnia Ortopedyczna	7 857	7 746	5 988	4 901	4 542	3 900
Poradnia Położniczo-Ginekologiczna	4 806	4 817	4 058	4 265	3 564	2 922
Poradnia Chorób Płuc i Gruźlicy	2 966	2 793	2 888	683	0	0
Poradnia Rehabilitacyjna	515	500	585	517	216	397
Poradnia Nefrologiczna	3 088	2 985	3 361	3 804	3 811	3 669
Poradnia Diabetologiczna	2 138	2 137	2 290	2 402	2 603	2 844
Poradnia Leczenia Bólu	0	0	110	752	503	639
Ogółem	31 204	31 166	28 372	26 196	21 544	21 049



### 3. Stacja Dializ

W 2021 roku przeprowadzono 7 429 dializ pozaustrojowych, jest to spadek liczby dializ w stosunku do 2020 roku o 246.

Liczba dializ w latach 2016-2021						
Stacja Dializ						
	2016	2017	2018	2019	2020	2021
liczba dializ	8 094	7 385	8 150	8 381	7 675	7 429



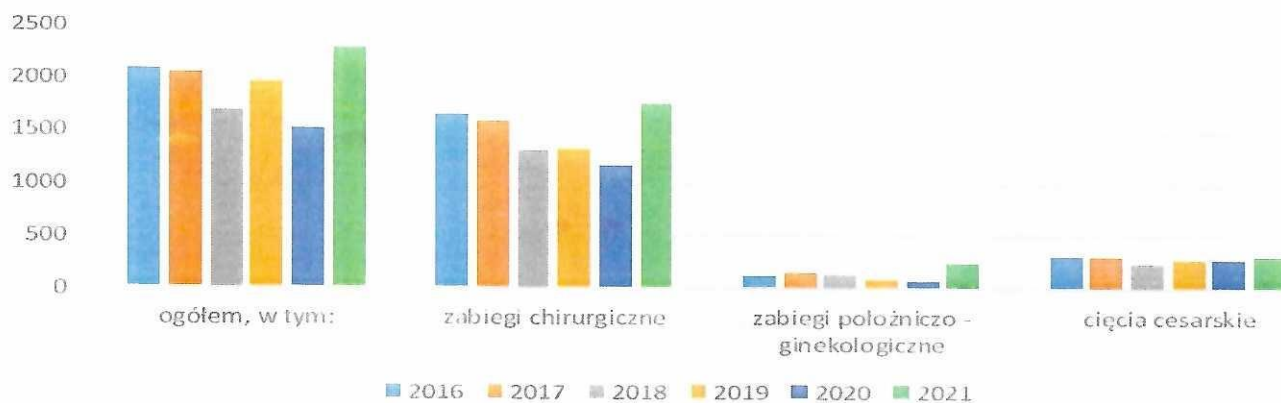


## 4. Blok operacyjny

Liczba zabiegów operacyjnych w 2021 roku wyniosła 2 302 w stosunku do 2020 jest to wzrost o 788 zabiegów.

Liczba zabiegów operacyjnych w latach 2016-2021

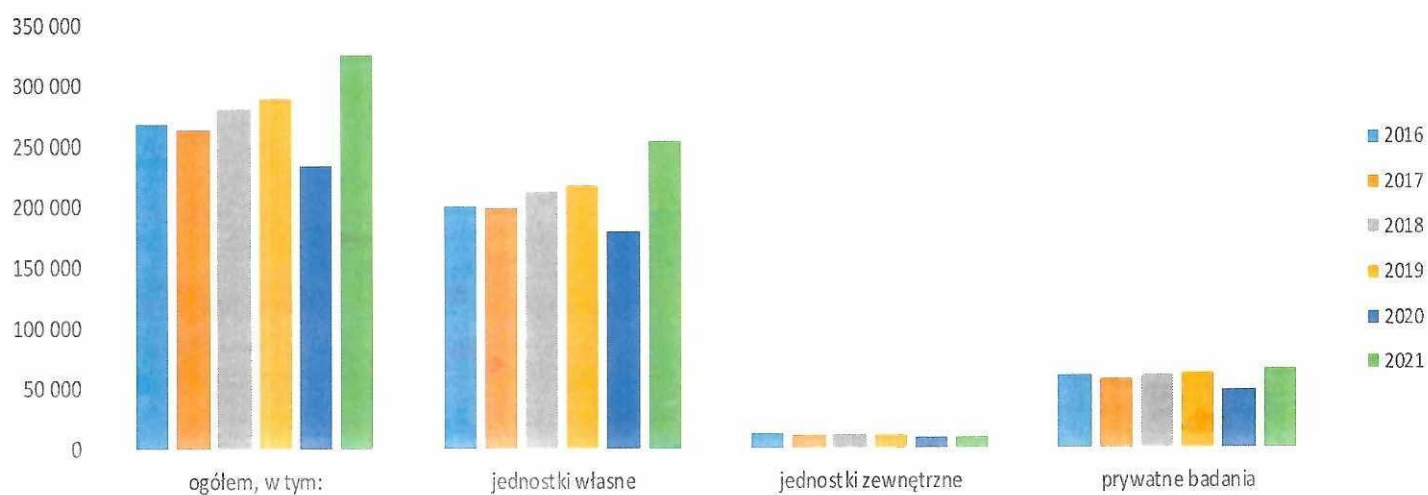
Blok operacyjny						
	2016	2017	2018	2019	2020	2021
<b>ogółem, w tym:</b>	2 083	2 057	1 695	1 964	1 514	2 302
zabiegi chirurgiczne	1 651	1 592	1 311	1 325	1 172	1 758
zabiegi położniczo - ginekologiczne	128	152	137	92	64	232
cięcia cesarskie	304	313	247	277	278	312



## 5. Pracownie diagnostyczne

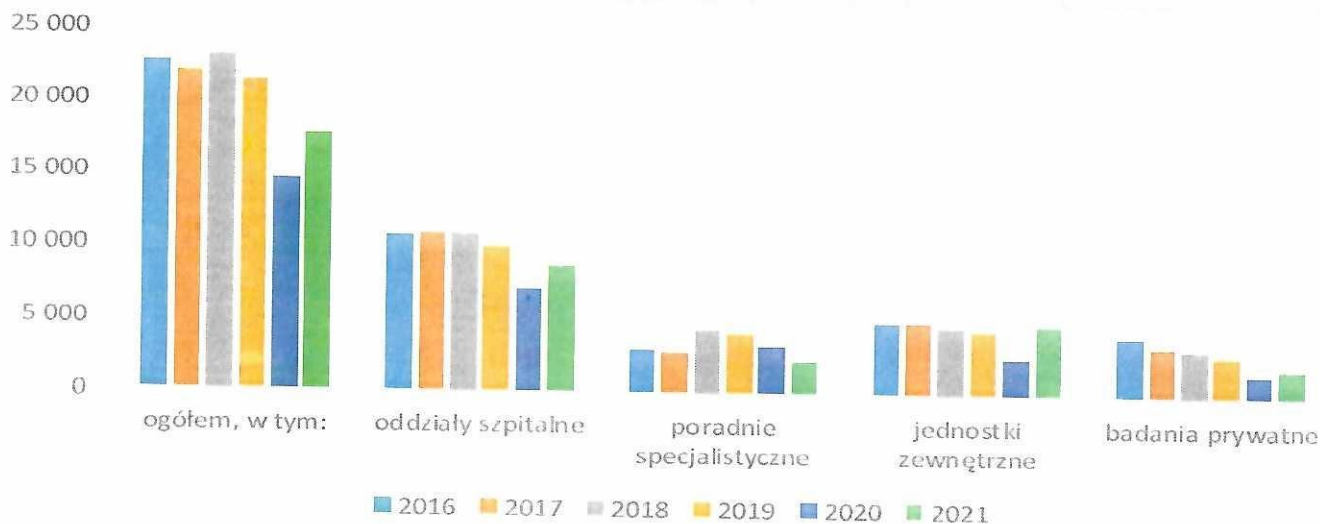
Wszystkie pracownie diagnostyczne w 2021 wykonały więcej badań niż w 2020 roku.

Centrałne Laboratorium Analityczne						
	2016	2017	2018	2019	2020	2021
<b>ogółem, w tym:</b>	268 963	263 398	280 613	288 851	232 931	326 018
jednostki własne	198 351	197 812	211 124	216 469	178 951	252 273
jednostki zewnętrzne	12 359	10 267	10 999	11 101	7 923	9 498
prywatne badania	58 253	55 319	58 490	61 281	46 057	64 247



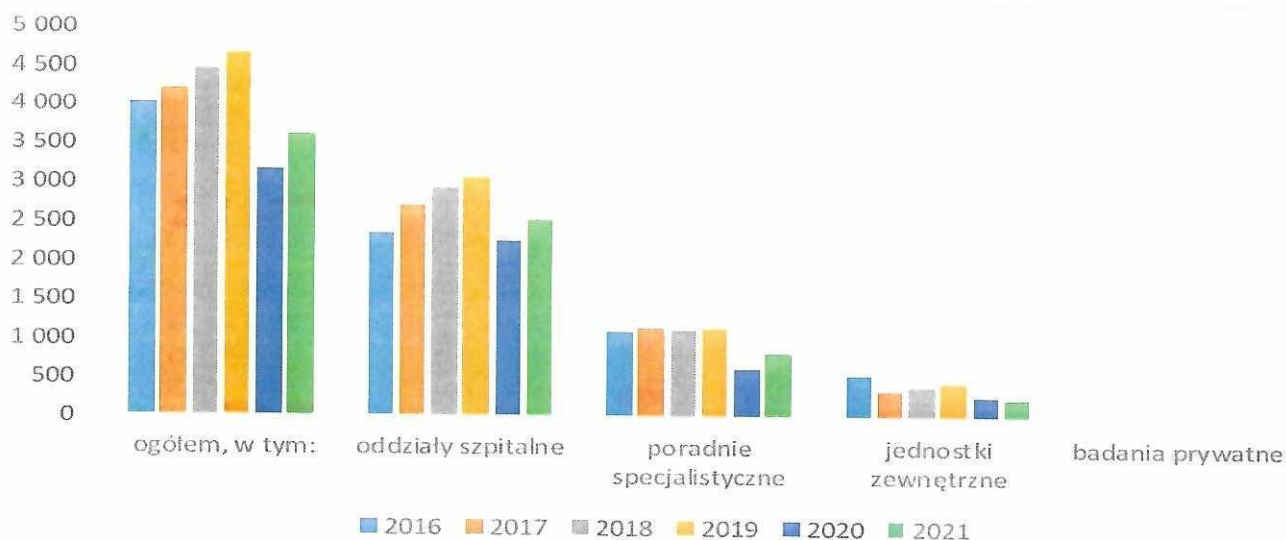
### Liczba badań w Pracowni RTG w latach 2016-2021

Pracownia RTG						
	2016	2017	2018	2019	2020	2021
<b>ogółem, w tym:</b>	22 806	22 089	23 125	21 381	14 558	17 746
oddziały szpitalne	10 671	10 859	10 790	10 031	7 096	8 695
poradnie specjalistyczne	3 035	2 853	4 386	4 119	3 344	2 226
jednostki zewnętrzne	5 028	4 939	4 672	4 391	2 622	4 792
badania prywatne	4 072	3 438	3 277	2 840	1 496	2 033



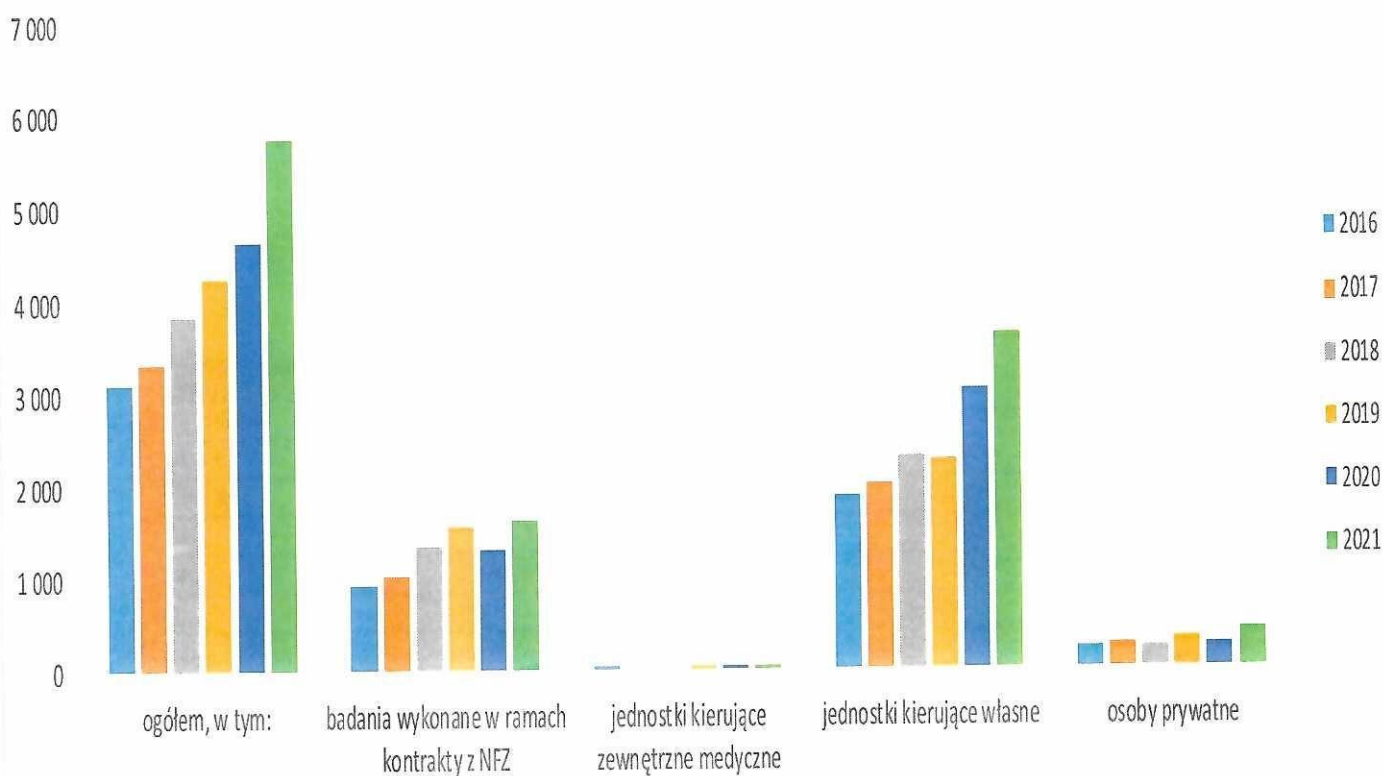
### Liczba badań w Pracowni USG w latach 2016-2021

Pracownia USG						
	2016	2017	2018	2019	2020	2021
<b>ogółem, w tym:</b>	4 019	4 210	4 477	4 689	3 161	3 610
oddziały szpitalne	2 369	2 710	2 942	3 078	2 254	2 551
poradnie specjalistyczne	1 105	1 146	1 135	1 165	637	816
jednostki zewnętrzne	545	354	400	446	270	243
badania prywatne	0	0	0	0	0	0



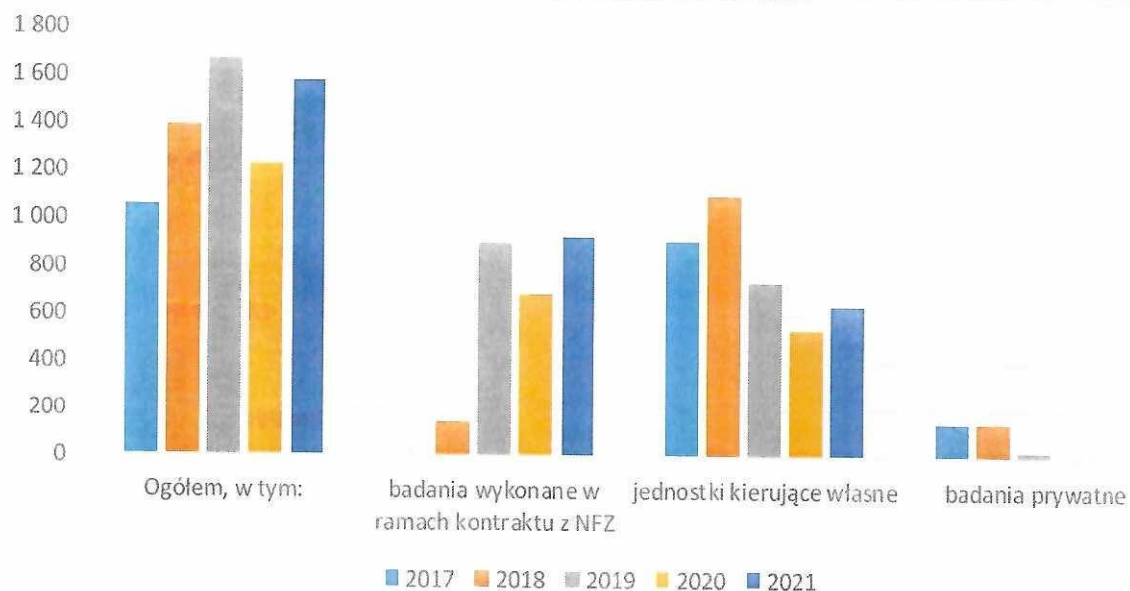
Liczba badań w Pracowni Tomografii Komputerowej w latach 2016-2021

Pracownia Tomografii Komputerowej						
	2016	2017	2018	2019	2020	2021
ogółem, w tym:	3 111	3 341	3 856	4 257	4 650	5 754
badania wykonane w ramach umowy z NFZ	922	1 039	1 334	1 582	1 311	1 642
jednostki kierujące zewnątrzmedyczne	59	0	0	48	36	56
jednostki kierujące własne	1 897	2 023	2 300	2 278	3 038	3 622
osoby prywatne	233	279	222	343	265	433



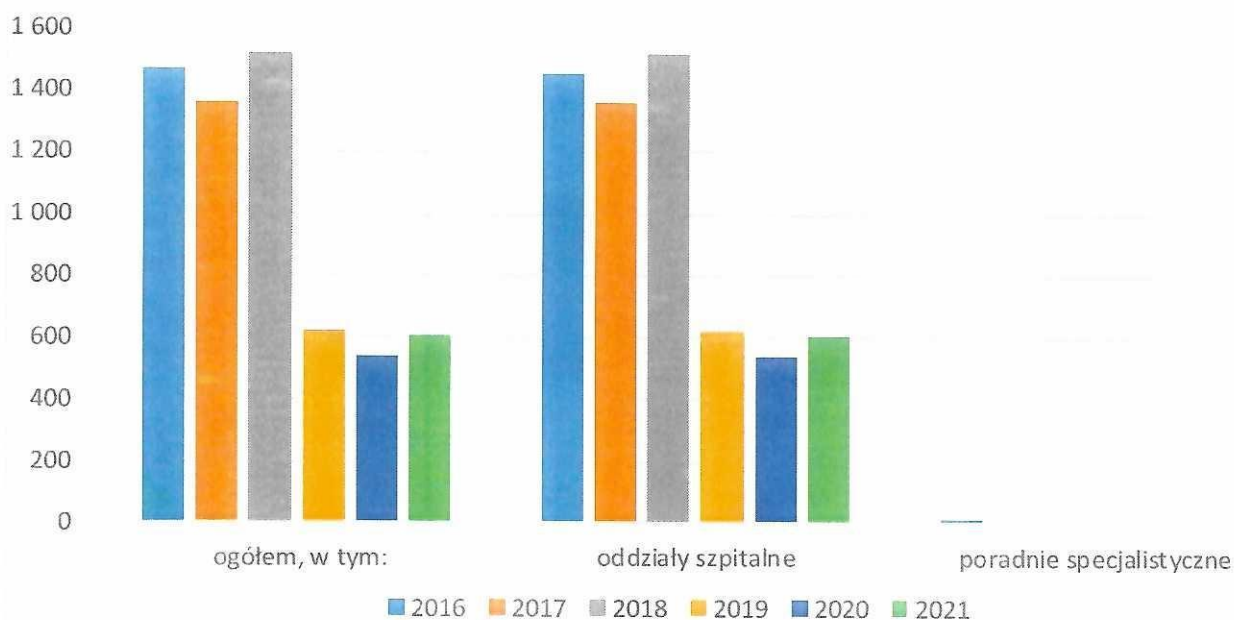
### Liczba badań w Pracowni Endoskopii w latach 2017-2021

Pracownia Endoskopii					
	2017	2018	2019	2020	2021
Ogółem, w tym:	1 057	1 394	1 672	1 232	1 587
badania wykonane w ramach kontraktu z NFZ	0	143	907	686	936
jednostki kierujące własne	913	1 104	742	543	645
badania prywatne	144	147	23	3	6



### Liczba badań w pracowni EKG w latach 2016-2021

Pracownia EKG						
	2016	2017	2018	2019	2020	2021
ogółem, w tym:	1 467	1 357	1 517	621	540	605
oddziały szpitalne	1 452	1 356	1 517	621	540	605
poradnie specjalistyczne	15	6	0	0	0	0

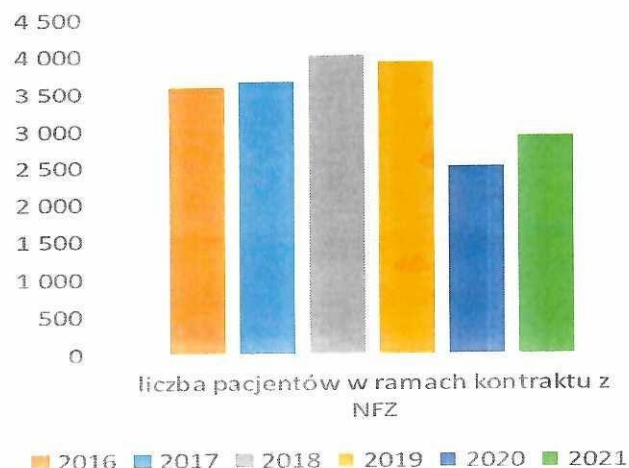
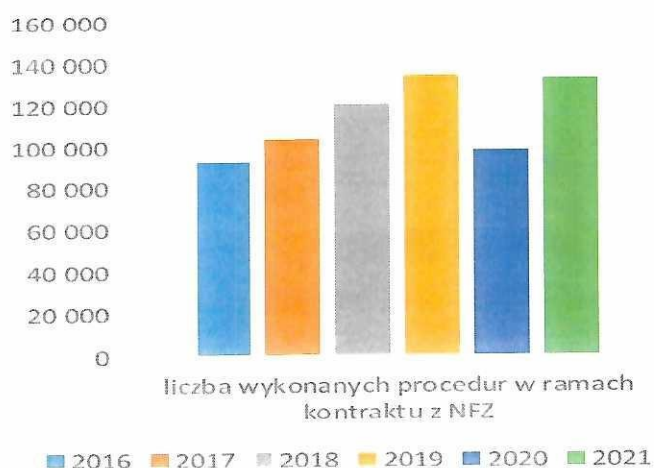


## 6. Pracownia Fizjoterapii

W Pracowni Fizjoterapii w 2021 roku wykonano w ramach kontraktu z NFZ 133 335 procedur fizjoterapeutycznych u 2 933 pacjentów. W stosunku do 2020 roku jest to wzrost o 34 546 procedur i wzrost o 413 pacjentów.

Działalność Pracowni Fizjoterapii w latach 2016-2021

Pracownia Fizjoterapii						
	2016	2017	2018	2019	2020	2021
liczba wykonanych procedur w ramach kontraktu z NFZ	92 840	104 448	120 689	135 073	98 789	133 335
liczba pacjentów w ramach kontraktu z NFZ	3 598	3 672	4 011	3 938	2 520	2 933



## 7. Mammografia

W 2021 roku wykonano 1 540 badań mammograficznych, jest to wzrost o 414 badań w porównaniu do 2020 roku.

Liczba wykonanych badań mammograficznych w latach 2016-2021

Mammografia						
	2016	2017	2018	2019	2020	2021
Liczba wykonanych badań	1 050	1 069	1 126	1 491	1 126	1 540

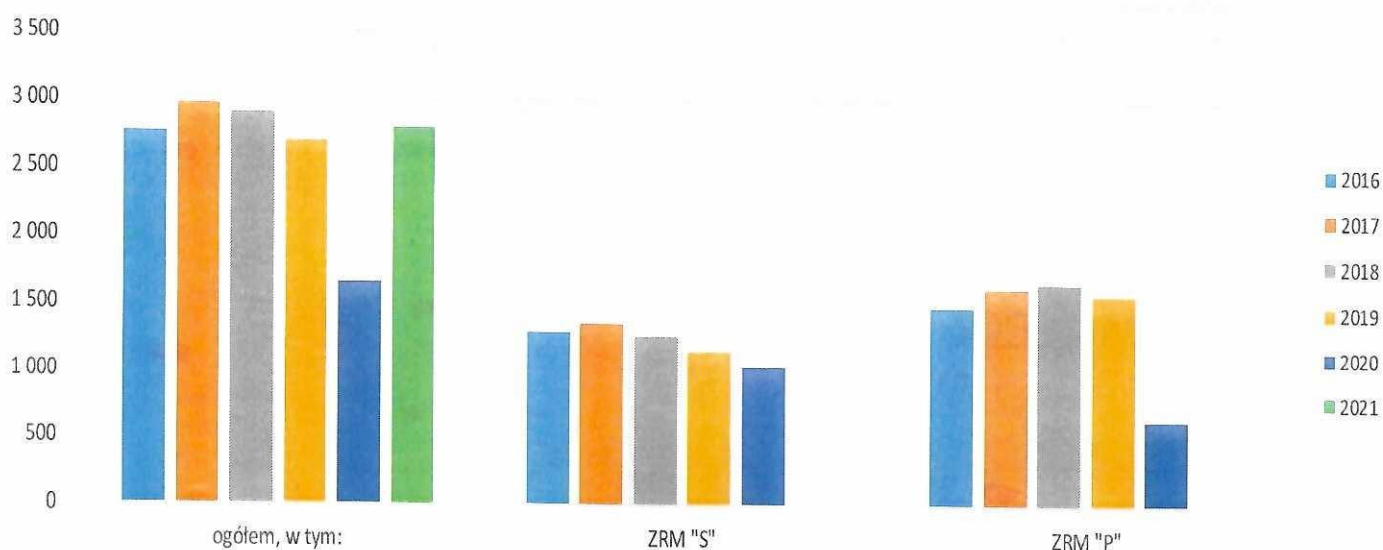


## 8. Zespoły Ratownictwa Medycznego

W 2021 roku ogólna liczba wyjazdów dla ZRM wyniosła 2 789 w stosunku do roku 2020 wzrosła o 1 137.

Liczba wyjazdów Zespołów Ratownictwa Medycznego w latach 2016-2021

ZRM						
	2016	2017	2018	2019	2020	2021
ogółem, w tym:	2 763	2 968	2 903	2 701	1 652	2 789
ZRM "S"	1 282	1 354	1 246	1 136	1 021	
ZRM "P"	1 481	1 614	1 657	1 565	631	

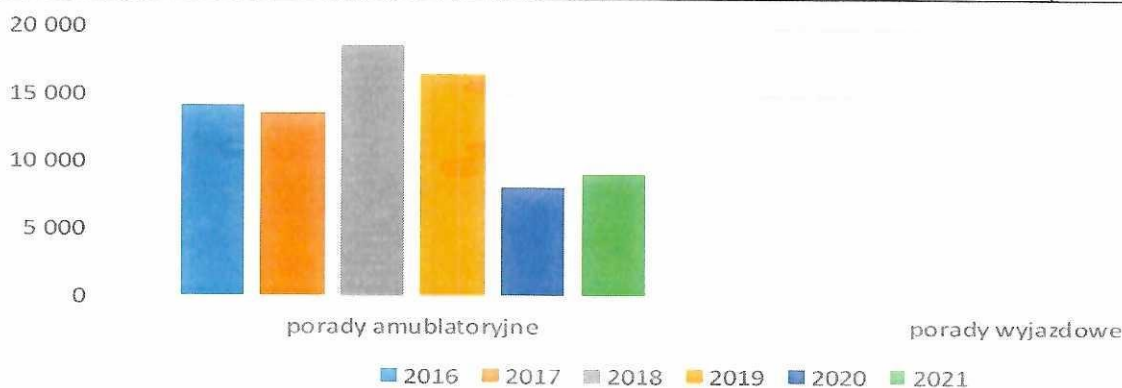


## 9. Nocna i Świąteczna Opieka Zdrowotna

W 2021 roku w ramach działalności NiSOZ udzielono ogółem 9 018 porad – wzrost o 944 porad w porównaniu z rokiem 2020.

Działalność Nocnej i Świątecznej Opieki Zdrowotnej w latach 2016-2021


Nocna i Świąteczna Opieka Zdrowotna						
	2016	2017	2018	2019	2020	2021
porady ambulatoryjne	14 233	13 648	18 700	16 617	8 074	9 018
porady wyjazdowe	138	124	96	39	45	103



## 10. Szkoła Rodzenia

W 2021 roku liczba kobiet, które uczestniczyły w zajęciach szkoły rodzenia wzrosła o 31.

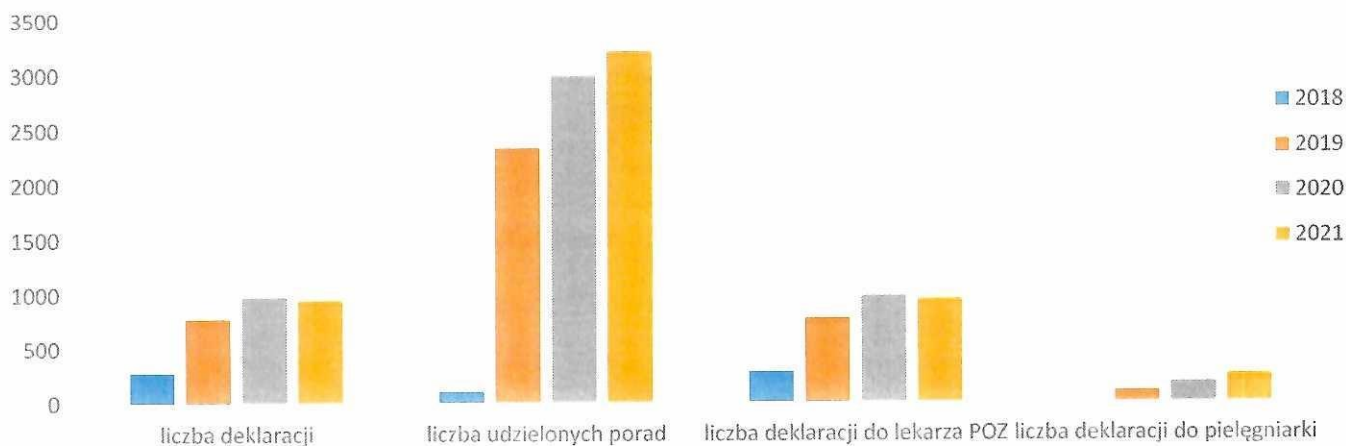
Szkoła Rodzenia						
	2016	2017	2018	2019	2020	2021
liczba kobiet uczestniczących w zajęciach szkoły rodzenia	99	75	53	62	33	64



## 11. Poradnia lekarza POZ

### POZ

	2018	2019	2020	2021
liczba deklaracji	282	781	982	951
liczba udzielonych porad	105	2 336	2 987	3 213
liczba deklaracji do lekarza POZ	282	781	982	951
liczba deklaracji do pielęgniarki	0	97	183	253





## 12. Statystyka porównawcza pacjentów szpitala wg powiatów i województw

Podział pacjentów Szpitala wg województw innych niż woj. wielkopolskie:

Oddziały	ilość wszystkich świadczeń	inne województwa														Razem świadczenia z innych województw	
		dolnośląskie	łódzkie	opolskie	kujawsko-pomorskie	mazowieckie	pomorskie	śląskie	lubuskie	małopolskie	warmińsko-mazurskie	lubelskie	podkarpackie	podlaskie	świętokrzyskie		zachodniopomorskie
OAIIT	19	4	2	1													7
		21,1%	10,5%	5,3%													
Chirurgiczny	1 610	161	350	20	6	2	2	65									606
		10,0%	21,7%	1,2%	0,4%	0,1%	0,1%	4,0%									
Dziecięcy	656	71	70	15		4			4								164
		10,8%	10,7%	2,3%		0,6%			0,6%								
Noworodkowy	741	69	185	18		1			1								274
		9,3%	25,0%	2,4%		0,1%	0,0%	0,0%	0,1%								
Nefrologiczny	303	29	41	10				7									87
		9,6%	13,5%	3,3%				2,3%									
Położniczo - Ginekologiczny	1 731	174	395	32		1		1	1	1							605
		10,1%	22,8%	1,8%		0,1%		0,1%	0,1%	0,1%							
Rehabilitacyjny	590	44	75	46		3		7			1						176
		7,5%	12,7%	7,8%		0,5%		1,2%			0,2%						
Internistyczny Kobiety	621	75	47	4	1												127
		12,1%	7,6%	0,6%	0,2%												
Internistyczny Męski	586	50	31	1	1												83
		8,5%	5,3%	0,2%													
SOR	10 167	979	1 493	208		14	3	25	4	3		2	1	1	3	2	2 738
		9,6%	14,7%	2,0%		0,1%	0,0%	0,2%	0,0%	0,0%		0,0%	0,0%	0,0%	0,0%	0,0%	0,0%
SZPITAL RAZEM	17 024	1 656	2 689	355	8	25	5	105	10	4	1	2	1	1	3	2	4 867
		9,7%	15,8%	2,1%	0,0%	0,1%	0,0%	0,6%	0,1%	0,0%	0,0%	0,0%	0,0%	0,0%	0,0%	0,0%	0,0%

Podział pacjentów Szpitala wg powiatów woj. Wielkopolskiego poza powiatem kępińskim:

Oddziały	ilość wszystkich świadczeń	Inne powiaty woj. wielkopolskiego			Razem powiaty wielkopolskie poza pow. kępińskim
		ostrzeszowski	ostrowski	kaliski	
OAIiT	19	5	4		9
		26,3%	21,1%		47,4%
Chirurgiczny	1 610	158	205	18	423
		9,8%	12,7%	1,1%	26,3%
Dziecięcy	656	17			19
		2,6%			2,9%
Noworodkowy	741	94	1		95
		12,7%	0,1%		12,8%
Nefrologiczny	303	82	1		86
		27,1%	0,3%		28,4%
Położniczo - Ginekologiczny	1 731	267	4	1	273
		15,4%	0,2%		15,8%
Rehabilitacyjny	590	93	54	7	162
		15,8%	9,2%	1,2%	27,5%
Internistyczny Kobięcy	621	43	27	57	169
		6,9%	4,3%		27,2%
Internistyczny Męski	586	55	33	48	178
		9,4%	5,6%	8,2%	30,4%
SOR	10 167	752	27	7	814
		7,4%	0,3%	0,1%	8,0%
<b>SZPITAL RAZEM</b>	<b>17 024</b>	<b>1 566</b>	<b>356</b>	<b>138</b>	<b>2 228</b>
		<b>9,2%</b>	<b>2,1%</b>	<b>0,8%</b>	<b>13,1%</b>

### 13. Dodatkowa działalność Szpitala w czasie pandemii COVID-19

Rok 2021 to kolejny rok pandemii koronawirusa SARS-CoV-2 i choroby COVID-19. Szpital w Kępnie dostosował swoją infrastrukturę i poszerzył działalność medyczną o świadczenia zapewniające diagnostykę, transport, szczepienia, a przede wszystkim leczenie pacjentów podejrzanych i zakażonych koronawirusem SARS-CoV-2. Jednocześnie Dyrekcja szpitala podejmowała wszelkie działania, aby wszystkie oddziały szpitalne i pozostałe świadczenia medyczne, poradnie specjalistyczne, pracownia diagnostyczne, laboratorium, rehabilitacja funkcjonowały w pełnym wymiarze bez ograniczenia dostępu dla pacjentów, poza ograniczeniami wynikającymi z przepisów prawa w zakresie reżimu sanitarnego. Na żadnym etapie epidemii Szpital w Kępnie nie wstrzymał zabiegów planowych.

Oddział Internistyczny został przekształcony w oddział covidowy (zakaźny) - łącznie utworzono 48 łóżek dla pacjentów z podejrzeniem lub potwierdzonym zakażeniem SARS-CoV-2. Aby nie ograniczać możliwości leczenia pacjentom internistycznym czasowo świadczenia te realizował oddział nefrologiczny, utrzymując w tym czasie także własny zakres świadczeń nefrologicznych. Dodatkowo od podstaw utworzono stanowiska (łóżka) dla pacjentów zakażonych SARS-CoV-2 wymagających intensywnej terapii, z kardiomonitorem oraz możliwością powadzenia tlenoterapii i wentylacji mechanicznej. W najtrudniejszym czasie funkcjonowały 4 takie stanowiska.

Dotychczasowe struktury i organizacja szpitala zostały rozszerzone o nowe działalności związane z walką z epidemią. Szpital następujące świadczenia:

- 1) HOSPITALIZACJA ZWIĄZANA Z LECZENIEM COVID-19 (maks. 48 łóżek)
- 2) HOSPITALIZACJA ZWIĄZANA Z LECZENIEM COVID-19 W OAIIT ( maks. 4 stanowiska)
- 3) Łóżka obserwacyjne (maks. 5 łóżek)
- 4) TRANSPORT SANITARNY dla pacjentów z podejrzeniem i zakażonych SARS-CoV-2 na terenie całego województwa wielkopolskiego
- 5) UTWORZENIE MOBILNEGO ZSPOŁU WYMAZOWEGO na teren województwa wielkopolskiego do pobierania wymazów w miejscu zamieszkania
- 6) UTWORZENIE PUNKTU POBRAŃ DRIVE THRU MATERIAŁU BIOLOGICZNEGO DO PRZEPROWADZENIA TESTU NA OBECNOŚĆ WIRUSA SARS-COV-2,
- 7) WSTĘPNA KWALIFIKACJA TYPU PRETRIAGE
- 8) WYKONANIE TESTU ANTYGENOWEGO NA OBECNOŚĆ WIRUSA SARS-COV-2
- 9) ŚWIADCZENIA DIALIZOTERAPII W TRAKCIE HOSPITALIZACJI ZWIĄZANEJ Z LECZENIEM COVID-19
- 10) Utworzenie populacyjnego punktu szczepień przy ul. Ks. P. Wawrzyniaka w Kępnie przekształconego z czasem w masowy punkt szczepień
- 11) Punkt Szczepień Powszechnych w Kępnie przy ul. Dąbrowskiego 4
- 12) Realizacja szczepień Punkcie Szczepień Powszechnych w Kępnie przy ul. Dąbrowskiego 4

- (punkt utworzony przy współpracy Starostwa Powiatowego w Kępnie i SPZOZ w Kępnie),
- 13) Organizowanie Plenerowych i wyjazdowych Punktach Szczepień,
  - 14) Szczepienie przeciwko SARS-CoV-2 przeprowadzone w miejscu zamieszkania pacjenta,
  - 15) Organizowanie punktów szczepień w szkołach

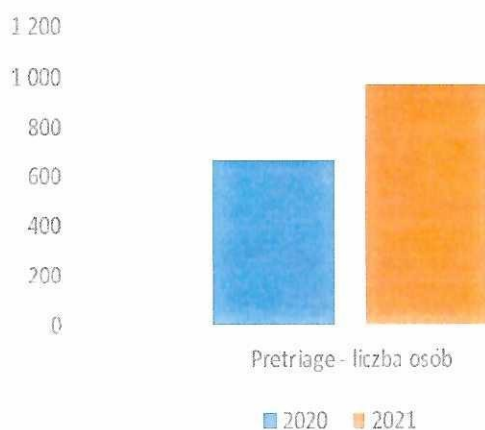
Szpital w Kępnie w kolejnych falach epidemii był często jedynym szpitalem wśród sąsiadujących powiatów, który zapewniał dostępność do leczenia szpitalnego we wszystkich zakresach świadczeń. Było to podyktowane potrzebą przekształcenia okolicznych szpitali lub części ich oddziałów w oddziały covidowe. Szpital w Kępnie mimo bardzo znacznego zaangażowania w walkę z Covid-19 oraz rozszerzenia działalności i utworzenia łóżek covidowych zapewniał pacjentom możliwość leczenia we wszystkich oddziałach. Nadzwyczajna sytuacja, wynikająca z epidemii, przyczyniła się do powstania nadwykonań ryczałtu (108%) w naszym Szpitalu i poniesienia kosztów leczenia większej liczby pacjentów z innych powiatów i województw. Część tych nadwykonań została sfinansowana przez Narodowy Fundusz Zdrowia. Takim poziomem nadwykonań ryczałtu wynikających z dostępności do leczenia pacjentów innych niż wyłącznie chorych na Covid-19 wykazało się tylko kilka Szpitali w Wielkopolsce.

### Statystyka działalności Szpitala związanej z udzielaniem świadczeń medycznych związanych z epidemią w 2021 roku:

W 2021 roku Zespół Transportowy dla pacjentów z covid-19 pokonał 69 857 km, mobilny zespół wymazowy przejechał 77 292 km i przebadał 1 700 osób z terenu całego województwa wielkopolskiego.

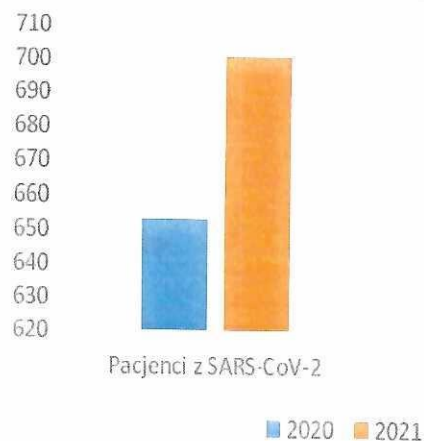
W 2021 roku Oddział zakaźny funkcjonował w szpitalu od 22.03.2021 - 07.05.2021 r. oraz od 18.11.2021 – 01.03.2022 r. W tym okresie w Szpitalu w Kępnie z powodu zakażenia SARS-CoV-2 leczonych było 701 osób, jest to więcej o 48 w stosunku do 2020 r.

Pretriage - wstępna selekcja SOR		
	2020	2021
Pretriage - liczba osób	662	972



**Pacjenci na oddziale z rozpoznaniem zakażeniem wirusem SARS-CoV-2**

	2020	2021
Pacjenci z SARS-CoV-2	653	701



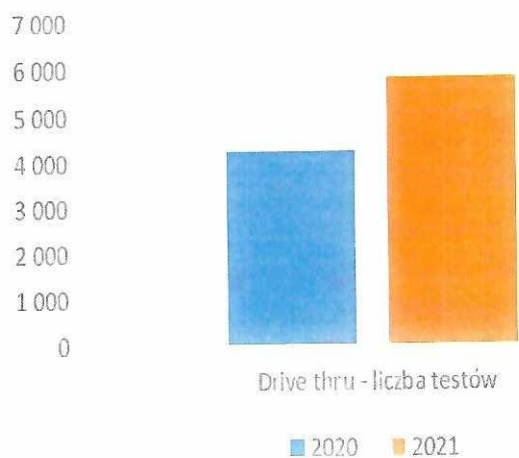
**Zrealizowane przez pogotowie transporty 2 osobowe i 1 osobowe**

	2020	2021
Liczba transportów	373	249



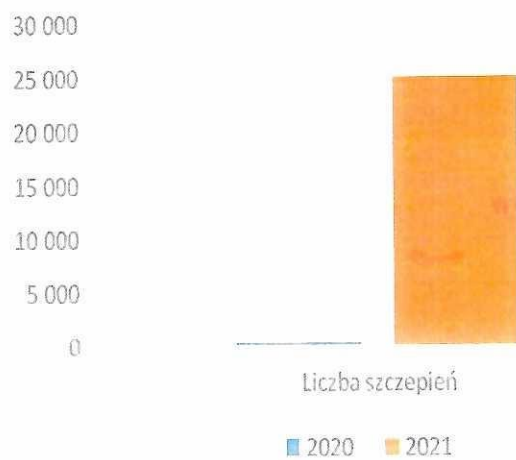
### Drive thru - testy na obecność koronawirusa w naszym punkcie pobrań

	2020	2021
Drive thru - liczba testów	4 250	5 806



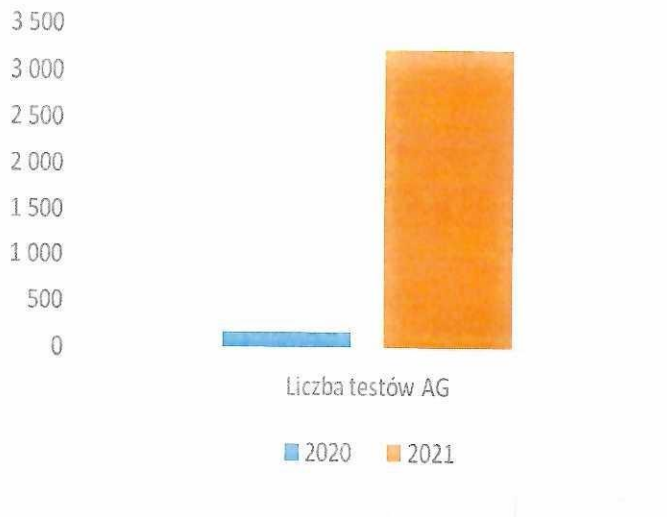
### Liczba wykonanych szczepień

	2020	2021
Liczba szczepień	74	25 128



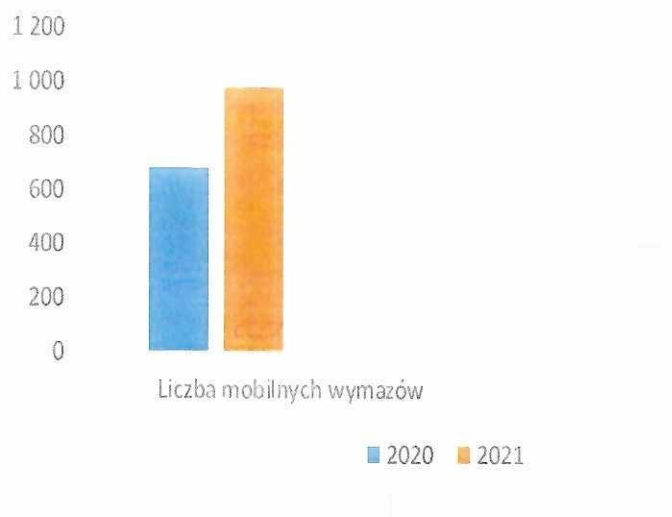
### Testy AG - szybki test (na oddział i karetki)

	2020	2021
Liczba testów AG	172	3 235



### Mobilne wymazy/pobrania w domu pacjenta

	2020	2021
Liczba mobilnych wymazów	685	977



### Zużycie tlenu medycznego w kg

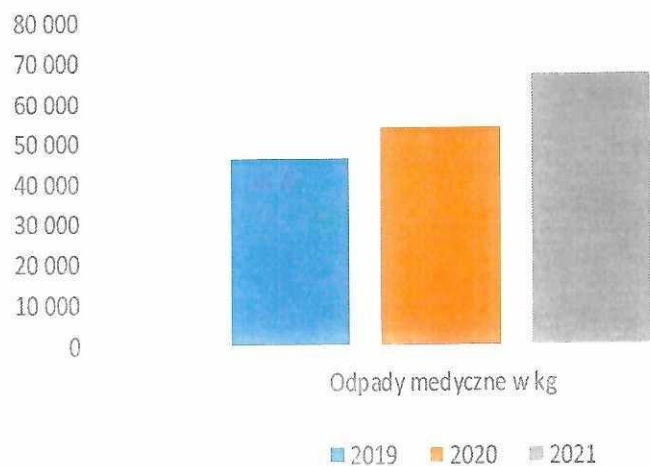
	2019	2020	2021
Tlen medyczny (kg)	36 353	47 811	94 597



## 14. Koszty – wybrane pozycje w odniesieniu do poprzednich lat

Odpady medyczne w kg

	2019	2020	2021
Odpady medyczne w kg	46 100	54 004	67 254



Koszt paliwa do ambulansów w zł

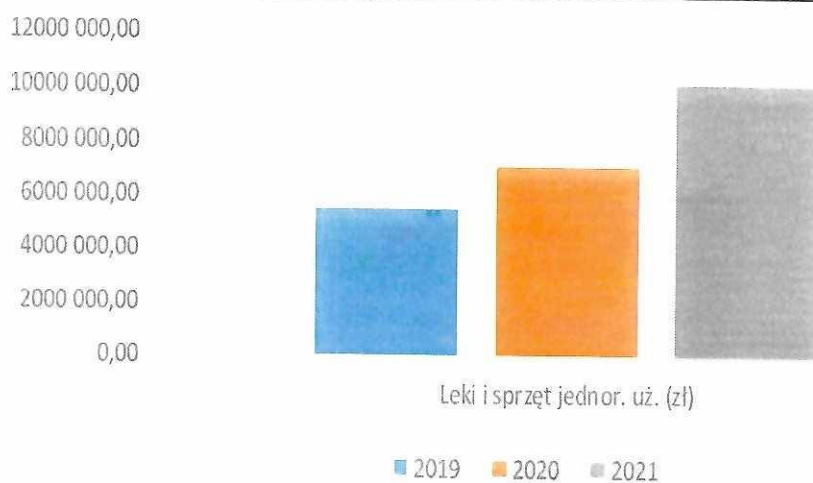
	2019	2020	2021
Paliwo do ambulansów (zł)	240 409,49	369 560,59	374 157,61





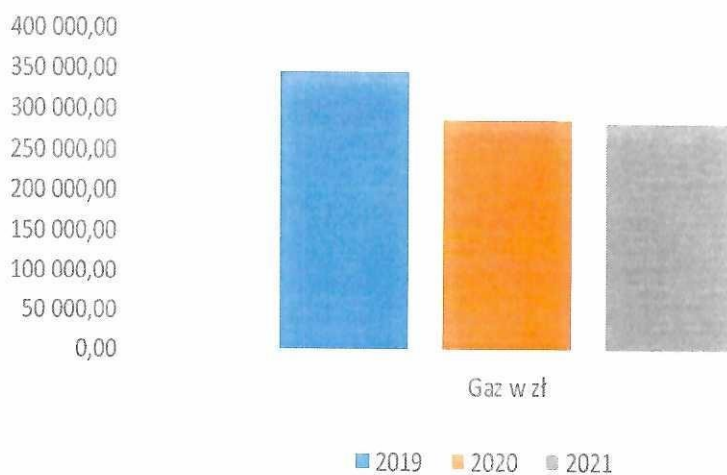
**Apteka - koszt leków i sprzętu jednorazowego użytku w zł**

	<b>2019</b>	<b>2020</b>	<b>2021</b>
Leki i sprzęt jednor. uż. (zł)	5 517 912,28	7 114 560,78	10 154 002,23



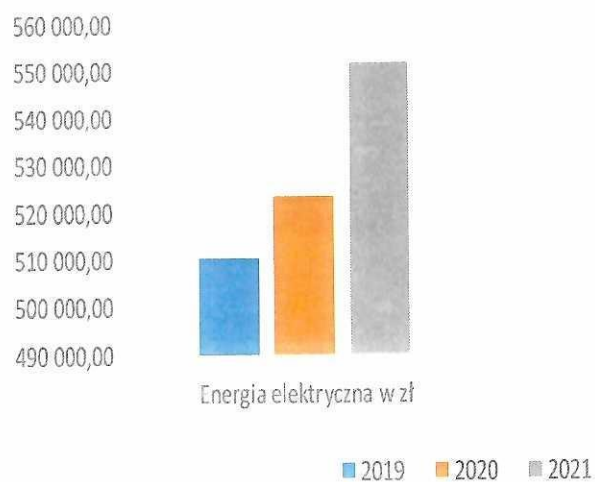
**Gaz w zł**

	<b>2019</b>	<b>2020</b>	<b>2021</b>
Gaz w zł	346 259,77	287 026,56	284 762,12



### Energia elektryczna w zł

	2019	2020	2021
Energia elektryczna w zł	510 710,46	523 387,73	551 724,29



BEATA  
MARIA  
ANDRZEJE  
WSKA

Elektronicznie  
podpisany przez  
BEATA MARIA  
ANDRZEJEWSKA  
Data: 2022.06.04  
12:33:39 +02'00'

Opracowała:  
Angelika Lempert  
Sekcja Organizacji  
i Statystyki Medycznej  
*A. Lempert*

**SPRAWOZDANIE NIEZALEŻNEGO  
BIEGŁEGO REWIDENTA  
Z BADANIA**

**dla Rady Powiatu Kępińskiego, Rady Społecznej i Dyrekcji  
Samodzielnego Publicznego Zakładu Opieki Społecznej  
z siedzibą w Kępnie ul. Szpitalna 7, 63-600 Kępno**

**Sprawozdanie z badania rocznego sprawozdania finansowego**

**Opinia**

Przeprowadziliśmy badanie rocznego sprawozdania finansowego (zwanego dalej „sprawozdaniem finansowym”) **Samodzielnego Publicznego Zakładu Opieki Zdrowotnej (SPZOZ)** z siedzibą w Kępnie, Szpitalna 7, 63-600 Kępno, na które składają się:

1. bilans sporządzony na dzień 31 grudnia 2021 roku,  
który po stronie aktywów i pasywów zamyka się sumą **40 997 917,92 zł**
2. rachunek zysków i strat za rok obrotowy  
od 1 stycznia do 31 grudnia 2021 roku  
wykazujący stratę netto w wysokości **3 378 229, 89 zł**
3. zestawienie zmian w kapitale własnym za rok obrotowy  
od 1 stycznia do 31 grudnia 2021 roku wykazujące  
zmniejszenie kapitału własnego o kwotę **3 378 229,89 zł**
4. rachunek przepływów pieniężnych za rok obrotowy  
od 1 stycznia do 31 grudnia 2021 roku wykazujący zmniejszenie  
stanu środków pieniężnych o kwotę **1 334 017,90 zł**
5. informacja dodatkowa zawierająca wprowadzenie do sprawozdania finansowego  
oraz dodatkowe informacje i objaśnienia.

Naszym zdaniem, załączone sprawozdanie finansowe:

- przedstawia rzetelny i jasny obraz sytuacji majątkowej i finansowej SPZOZ na dzień 31.12.2021 r. oraz jej wyniku finansowego i przepływów pieniężnych za rok obrotowy zakończony w tym dniu zgodnie z mającymi zastosowanie przepisami ustawy z dn. 29 września 1994 r. o rachunkowości („Ustawa o rachunkowości" - Dz. U. z 2021 r. poz. 217 z późn. zm.) oraz przyjętymi zasadami (polityką) rachunkowości;
- jest zgodne co do formy i treści z obowiązującymi SPZOZ przepisami prawa oraz statutem;
- zostało sporządzone na podstawie prawidłowo prowadzonych ksiąg rachunkowych zgodnie z przepisami rozdziału 2 Ustawy o rachunkowości.

## **Podstawa opinii**

Nasze badanie przeprowadziliśmy zgodnie z Krajowymi Standardami Badania w brzmieniu Międzynarodowych Standardów Badania przyjętymi uchwałą Krajowej Rady Biegłych Rewidentów nr 3430/52a/2019 z dnia 21 marca 2019 r. w sprawie krajowych standardów badania oraz innych dokumentów („KSB”) a także stosownie do ustawy z dnia 11 maja 2017 r. o biegłych rewidentach, firmach audytorskich i nadzorze publicznym („Ustawa o biegłych rewidentach” - Dz.U. z 2020 r. poz. 1415). Nasza odpowiedzialność zgodnie z tymi standardami została dalej opisana w sekcji naszego sprawozdania *Odpowiedzialność biegłego rewidenta za badanie sprawozdania finansowego*.

Jesteśmy niezależni od Spółki zgodnie z Międzynarodowym Kodeksem etyki zawodowych księgowych (w tym Międzynarodowymi standardami niezależności) Rady Międzynarodowych Standardów Etycznych dla Księgowych („Kodeks IESBA”) przyjętym uchwałą Krajowej Rady Biegłych Rewidentów nr 3431/52a/2019 z dnia 25 marca 2019 r. w sprawie zasad etyki zawodowej biegłych rewidentów oraz z innymi wymogami etycznymi, które mają zastosowanie do badania sprawozdań finansowych w Polsce. Wypełniliśmy nasze inne obowiązki etyczne zgodnie z tymi wymogami i Kodeksem IESBA. W trakcie przeprowadzania badania kluczowy biegły rewident oraz firma audytorska pozostali niezależni od Spółki zgodnie z wymogami niezależności określonymi w ustawie o biegłych rewidentach.

Uważamy, że dowody badania, które uzyskaliśmy są wystarczające i odpowiednie, aby stanowić podstawę dla naszej opinii.

## **Uzupełniające objaśnienia**

Nie zgłaszając zastrzeżeń do prawidłowości i rzetelności zbadanego sprawozdania finansowego zwracamy uwagę na pogarszającą się sytuację finansową jednostki, wynikająca z nie pokrytych strat z lat ubiegłych i poniesienie straty w roku bieżącym. Na dzień bilansowy kapitały własne Szpitala są ujemne i wynoszą 1.272 tys. zł. Organ założycielski tj Starostwo Powiatowe w Kępnie zleciło, w 2020 roku, firmie zewnętrznej opracowanie planu naprawczego, który jest zrealizowany zgodnie z harmonogramem.

## **Inna sprawa**

Sprawozdanie finansowe jednostki za rok zakończony 31 grudnia 2020 roku zostało zbadane przez biegłego rewidenta Irenę Tomaszek nr w rejestrze 4127, działającego w imieniu tej samej firmy audytorskiej, który wyraził opinię bez zastrzeżeń na temat tego sprawozdania w dniu 24 maja 2021 roku.

## **Odpowiedzialność Dyrektora SPZOZ za sprawozdanie finansowe**

Dyrektor SPZOZ jest odpowiedzialny za sporządzenie, na podstawie prawidłowo prowadzonych ksiąg rachunkowych, sprawozdania finansowego, które przedstawia rzetelny i jasny obraz sytuacji majątkowej i finansowej i wyniku finansowego jednostki zgodnie z

przepisami Ustawy o rachunkowości, przyjętymi zasadami (polityką) rachunkowości oraz z obowiązującymi jednostkę przepisami prawa i statutem, a także za kontrolę wewnętrzną, którą Dyrektor uznaje za niezbędną aby umożliwić sporządzenie sprawozdania finansowego niezawierającego istotnego zniekształcenia spowodowanego oszustwem lub błędem.

Sporządzając sprawozdanie finansowe Dyrektor SPZOZ jest odpowiedzialny za ocenę zdolności jednostki do kontynuowania działalności, ujawnienie, jeżeli ma to zastosowanie, spraw związanych z kontynuacją działalności oraz za przyjęcie zasady kontynuacji działalności jako podstawy rachunkowości, z wyjątkiem sytuacji kiedy organ założycielski albo zamierza dokonać likwidacji SPZOZ, albo zaniechać prowadzenia działalności albo nie ma żadnej realnej alternatywy dla likwidacji lub zaniechania działalności.

Dyrektor SPZOZ jest zobowiązany do zapewnienia, aby sprawozdanie finansowe spełniało wymagania przewidziane w Ustawie o rachunkowości.

### **Odpowiedzialność biegłego rewidenta za badanie sprawozdania finansowego**

Naszymi celami są uzyskanie racjonalnej pewności czy sprawozdanie finansowe jako całość nie zawiera istotnego zniekształcenia spowodowanego oszustwem lub błędem oraz wydanie sprawozdania z badania zawierającego naszą opinię. Racjonalna pewność jest wysokim poziomem pewności ale nie gwarantuje, że badanie przeprowadzone zgodnie z KSB zawsze wykryje istniejące istotne zniekształcenie. Zniekształcenia mogą powstawać na skutek oszustwa lub błędu i są uważane za istotne, jeżeli można racjonalnie oczekiwać, że pojedynczo lub łącznie mogłyby wpłynąć na decyzje gospodarcze użytkowników podjęte na podstawie tego sprawozdania finansowego

Zakres badania nie obejmuje zapewnienia co do przyszłej rentowności jednostki ani efektywności lub skuteczności prowadzenia jej spraw przez Dyrektora SPZOZ obecnie lub w przyszłości.

Podczas badania zgodnego z KSB stosujemy zawodowy osąd i zachowujemy zawodowy sceptycyzm, a także:

- identyfikujemy i oceniamy ryzyka istotnego zniekształcenia sprawozdania finansowego spowodowanego oszustwem lub błędem, projektujemy i przeprowadzamy procedury badania odpowiadające tym ryzykom i uzyskujemy dowody badania, które są wystarczające i odpowiednie, aby stanowić podstawę dla naszej opinii. Ryzyko niewykrycia istotnego zniekształcenia wynikającego z oszustwa jest większe niż tego wynikającego z błędu, ponieważ oszustwo może dotyczyć zmywy, fałszerstwa, celowych pominięć, wprowadzenia w błąd lub obejścia kontroli wewnętrznej;
- uzyskujemy zrozumienie kontroli wewnętrznej stosowanej dla badania w celu zaprojektowania procedur badania, które są odpowiednie w danych okolicznościach, ale nie w celu wyrażenia opinii na temat skuteczności kontroli wewnętrznej jednostki;
- oceniamy odpowiedniość zastosowanych zasad (polityki) rachunkowości oraz zasadność szacunków księgowych oraz powiązanych ujawnień dokonanych przez Dyrektora SPZOZ;

- wyciągamy wniosek na temat odpowiedności zastosowania przez Dyrektora SPZOZ zasady kontynuacji działalności jako podstawy rachunkowości oraz, na podstawie uzyskanych dowodów badania, czy istnieje istotna niepewność związana ze zdarzeniami lub warunkami, która może poddawać w znaczącą wątpliwość zdolność jednostki do kontynuacji działalności. Jeżeli dochodzimy do wniosku, że istnieje istotna niepewność, wymagane jest od nas zwrócenie uwagi w naszym sprawozdaniu biegłego rewidenta na powiązane ujawnienia w sprawozdaniu finansowym lub, jeżeli takie ujawnienia są nieadekwatne, modyfikujemy naszą opinię. Nasze wnioski są oparte na dowodach badania uzyskanych do dnia sporządzenia naszego sprawozdania biegłego rewidenta, jednakże przyszłe zdarzenia lub warunki mogą spowodować, że jednostka zaprzestanie kontynuacji działalności;
- oceniamy ogólną prezentację, strukturę i zawartość sprawozdania finansowego, w tym ujawnienia, oraz czy sprawozdanie finansowe przedstawia będące ich podstawą transakcje i zdarzenia w sposób zapewniający rzetelną prezentację.

### **Inne informacje, w tym sprawozdanie z działalności**

Na inne informacje składa się sprawozdanie z działalności Szpitala za rok obrotowy zakończony 31.12.2021 r. („Sprawozdanie z działalności”)

#### *Odpowiedzialność Zarządu*

Dyrektor SPZOZ jest odpowiedzialny za sporządzenie Sprawozdania z działalności zgodnie z przepisami prawa.

Dyrektor SPZOZ jest zobowiązany do zapewnienia, aby Sprawozdanie z działalności Szpitala spełniało wymagania przewidziane w Ustawie o rachunkowości

#### *Odpowiedzialność biegłego rewidenta*

Nasza opinia z badania sprawozdania finansowego nie obejmuje Sprawozdania z działalności. W związku z badaniem sprawozdania finansowego naszym obowiązkiem jest zapoznanie się ze Sprawozdaniem z działalności, i czyniąc to, rozpatrzenie, czy nie jest istotnie niespójne ze sprawozdaniem finansowym lub naszą wiedzą uzyskaną podczas badania, lub w inny sposób wydaje się istotnie zniekształcone. Jeśli na podstawie wykonanej pracy, stwierdzimy istotne zniekształcenia w Sprawozdaniu z działalności, jesteśmy zobowiązani poinformować o tym w naszym sprawozdaniu z badania. Naszym obowiązkiem zgodnie z wymogami Ustawy o biegłych rewidentach jest również wydanie opinii czy sprawozdanie z działalności zostało sporządzone zgodnie z przepisami oraz czy jest zgodne z informacjami zawartymi w sprawozdaniu finansowym.

## **Opinia o Sprawozdaniu z działalności**

Na podstawie wykonanej w trakcie badania pracy, naszym zdaniem, Sprawozdanie z działalności Szpitala:

- zostało sporządzone zgodnie z art. 49 Ustawy o rachunkowości;
- jest zgodne z informacjami zawartymi w sprawozdaniu finansowym.

Ponadto, w świetle wiedzy o Spółce i jej otoczeniu uzyskanej podczas naszego badania oświadczamy, że nie stwierdziliśmy w Sprawozdaniu z działalności istotnych zniekształceń.

Rok 2021 był dla SPZOZ kolejnym rokiem walki z koronawirusem co powodowało dodatkowe zaangażowanie personelu medycznego i ponoszenie dodatkowych kosztów, nie w pełni pokrytych przez NFZ, co miało negatywny wpływ na wyniki w działalności roku badanego.

Kluczowym biegłym rewidentem odpowiedzialnym za badanie, którego rezultatem jest niniejsze sprawozdanie niezależnego biegłego rewidenta, jest Irena Tomaszek, działający w imieniu Kancelarii Audytorsko Księgowa Irena Tomaszek z siedzibą w 63-600 Kępno, Szymanowskiego 15 wpisanej na listę firm audytorskich pod numerem 3263 w imieniu której kluczowy biegły rewident zbadał sprawozdanie finansowe

Irena Tomaszek, nr w rejestrze 4127

Kępno dnia 06 czerwca 2022 r.

**Uzasadnienie**  
**DO UCHWAŁY NR XLVIII/273/2022**  
**RADY POWIATU KĘPIŃSKIEGO**  
**z dnia 28 czerwca 2022**

**w sprawie zatwierdzenia rocznego sprawozdania z planu finansowego, w tym inwestycyjnego Samodzielnego Publicznego Zakładu Opieki Zdrowotnej w Kępnie za 2021 rok.**

Konieczność prowadzenia rachunkowości w samodzielnych publicznych zakładach opieki zdrowotnej wynika z ustawy z dnia 15 kwietnia 2011r. o działalności leczniczej (Dz. U. z 2022.633 t.j.) oraz ustawy z dnia 29 września 1994r. o rachunkowości (t.j. Dz. U. z 2021 r. poz. 217 ze zm.).

W myśl art. 53. ust. 1 ustawy o rachunkowości, roczne sprawozdanie finansowe jednostki podlega zatwierdzeniu przez organ zatwierdzający, nie później niż 6 miesięcy od dnia bilansowego, przy czym w związku ze stanem epidemii koronawirusa, na mocy rozporządzenia Ministra Finansów z dnia 7 marca 2022 r. zmieniającego rozporządzenie w sprawie określenia innych terminów wypełniania obowiązków w zakresie ewidencji oraz w zakresie sporządzenia, zatwierdzenia, udostępnienia i przekazania do właściwego rejestru, jednostki lub organu sprawozdań lub informacji (Dz. U. poz. 561) w przypadku jednostek sektora finansów publicznych posiadających osobowość prawną termin ten został przedłużony o 3 miesiące. Przed zatwierdzeniem roczne sprawozdanie finansowe podlega badaniu zgodnie z art. 64 ww. ustawy.

Organem zatwierdzającym w rozumieniu ustawy jest organ, który zgodnie z obowiązującymi jednostkę przepisami prawa, statutem, umową lub na mocy prawa własności jest uprawniony do zatwierdzenia sprawozdania jednostki, tj. Rada Powiatu.

Wobec powyższego przyjęcie uchwały jest zasadne i konieczne.