

UCHWAŁA NR LX/324/2023
RADY POWIATU KĘPIŃSKIEGO

z dnia 22 czerwca 2023 r.

**w sprawie zatwierdzenia rocznego sprawozdania z planu finansowego, w tym inwestycyjnego
Samodzielnego Publicznego Zakładu Opieki Zdrowotnej w Kępnie za 2022 rok.**

Na podstawie art. 53 ust. 1 ustawy z dnia 29 września 1994 roku o rachunkowości (t.j. Dz. U. z 2023 r. poz. 120 ze zm.) oraz § 24 ust. 1 Statutu Samodzielnego Publicznego Zakładu Opieki Zdrowotnej w Kępnie ustalonego uchwałą Nr XXXVI/216/2021 Rady Powiatu Kępińskiego z dnia 24 października 2021 r. w sprawie nadania Statutu Samodzielnemu Publicznemu Zakładowi Opieki Zdrowotnej w Kępnie (Dz. Urz. Woj. Wielkopolskiego z 2021 r. poz. 8098 oraz z 2022 r. poz. 3018) w związku z art. 12 pkt 11 ustawy z dnia 5 czerwca 1998 r. o samorządzie powiatowym (t.j. Dz. U. z 2022 r. poz. 1526 ze zm.) Rada Powiatu uchwala co następuje:

§ 1. Zatwierdza się roczne sprawozdanie z planu finansowego, w tym inwestycyjnego Samodzielnego Publicznego Zakładu Opieki Zdrowotnej w Kępnie za 2022 rok w brzmieniu załącznika do uchwały.

§ 2. Wykonanie uchwały powierza się Zarządowi Powiatu Kępińskiego i Dyrektorowi Samodzielnego Publicznego Zakładu Opieki Zdrowotnej w Kępnie.

§ 3. Uchwała wchodzi w życie z dniem podjęcia.

**SPRAWOZDANIE
FINANSOWE
ORAZ
Z DZIAŁALNOŚCI**

**Samodzielnego Publicznego Zakładu
Opieki Zdrowotnej w Kępnie**

w roku 2022

Przedstawione sprawozdanie finansowe za okres od 01.01.2022 r. do 31.12.2022r. dotyczy jednostki gospodarczej – **SAMODZIELNY PUBLICZNY ZAKŁAD OPIEKI ZDROWOTNEJ W KĘPNIE**

UL. SZPITALNA 7, 63-600 KĘPNO

NIP 6191827089

REGON 000308548

KRS 0000006953

i obejmuje:

1. wprowadzenie do sprawozdania finansowego,
2. bilans,
3. rachunek zysków i strat,
4. zestawienie zmian w kapitale (funduszu) własnym,
5. rachunek przepływów pieniężnych,
4. dodatkowe informacje i objaśnienia,
5. sprawozdanie z działalności

WPROWADZENIE DO SPRAWOZDANIA FINANSOWEGO

1. Nazwa firmy: **SAMODZIELNY PUBLICZNY ZKAŁD OPEKI ZDROWOTNEJ W KĘPNIE**

Siedziba i adres: **UL. SZPITALNA 7, 63-600 KĘPNO**

NIP 6191827089

REGON 000308548

KRS 0000006953

Przedmiotem działalności jednostki, jest:

- 86.10Z DZIAŁALNOŚĆ SZPITALI

jest wpisana do *Rejestru stowarzyszeń, innych organizacji społecznych i zawodowych, fundacji oraz samodzielnych publicznych zakładów opieki zdrowotnej* pod numerem KRS: 0000006953.

2. SPZOZ w Kępnie został utworzony na czas nieograniczony. Działalność rozpoczął od 07.12.1998r.

3. Sprawozdanie finansowe obejmuje okres od dnia 01 stycznia 2022 roku do dnia 31 grudnia 2022 roku.

4. Na dzień sporządzenia sprawozdania finansowego nie są nam znane okoliczności i zdarzenia, które świadczyłyby o istnieniu poważnych zagrożeń dla kontynuowania przez jednostkę działalności w najbliższym okresie. Dlatego sprawozdanie sporządzono przy założeniu, że działalność będzie kontynuowana w okresie nie krótszym niż jeden rok od dnia bilansowego

5. W okresie objętym sprawozdaniem nie nastąpiło połączenie SPZOZ w Kępnie z inną jednostką.

6. Zasady rachunkowości przyjęte przy sporządzaniu sprawozdania finansowego na dzień 31 grudnia 2022 roku są zgodne z Ustawą z dnia 29 września 1994 r. o rachunkowości, która określa między innymi zasady rachunkowości dla jednostek mających siedzibę lub miejsce sprawowania zarządu na terytorium Rzeczypospolitej Polskiej. Jednostka sporządza rachunek zysków i strat w wariantcie porównawczym.

Wartości niematerialne i prawne

Wycenia się według cen nabycia. Amortyzacja wartości niematerialnych i prawnych o wartości początkowej powyżej 3.500,-zł następuje metodą liniową natomiast o wartości początkowej równej i poniżej 3.500,-zł są jednorazowo odpisywane w ciężar kosztów w momencie przekazania do użytkowania.

Środki trwałe, środki trwałe w budowie

Wycenia się w cenie nabycia pomniejszone o odpisy amortyzacyjne. W 2022 roku jednostka nie dokonała odpisów trwałej utraty wartości.

Dla celów podatkowych przyjmowane były stawki amortyzacyjne ustalone przez Zakład, niższe od wynikających z ustawy z dnia 26 lipca 1991 roku o podatku dochodowym od osób fizycznych określającej wysokość amortyzacji stanowiącej koszty uzyskania przychodów. Składniki majątku o przewidywanym okresie użytkowania nie przekraczającym jednego roku oraz wartości początkowej równej i nie przekraczającej 3.500,-zł są jednorazowo odpisywane w ciężar kosztów w momencie przekazania do użytkowania.

Środki trwałe umarżane są według metody liniowej począwszy od miesiąca następnego po miesiącu przyjęcia do eksploatacji w okresie odpowiadającym szacowanemu okresowi ich ekonomicznej użyteczności.

Inwestycje krótkoterminowe

Środki pieniężne zostały wycenione według wartości nominalnej.

Zapasy

Materiały są wyceniane według rzeczywistych cen zakupu, nie wyższych jednak od cen sprzedaży brutto. W roku 2022 jednostka nie dokonała odpisów aktualizacyjnych.

Należności

Wycenia się w kwotach wymaganej zapłaty, z zachowaniem zasady ostrożnej wyceny, po pomniejszeniu o odpisy aktualizujące.

Środki pieniężne w walucie polskiej

Wykazuje się w wartości nominalnej.

Kapitały (fundusze) własne

Ujmuje się w księgach rachunkowych w wartości nominalnej według ich rodzajów i zasad określonych przepisami prawa.

Kapitał podstawowy

Ujmuje się w księgach rachunkowych w wartości nominalnej według ich rodzajów i zasad określonych przepisami prawa.

Rezerwy na zobowiązania

Nie tworzone

Zobowiązania

Wycenia się w kwotach wymagających zapłaty,

30.03.2023 r.

p.o. GŁÓWNY KSIĘGOWY
SPZOZ w Kępnie
Anna Rosowska
Anna Rosowska

.....
(data i podpis osoby sporządzającej)

30.03.2023 r.

DYREKTOR
Samodzielnego Publicznego
Zakładu Opieki Zdrowotnej
w Kępnie
mgr Beata Andrzejewska

.....
(data i podpis kierownika jednostki)

BILANS

dla jednostek innych niż banki, zakłady ubezpieczeń i zakłady reasekuracji

sporządzony na dzień: 31.12.2022

jednostka obliczeniowa: zł.

	AKTYWA	Stan na			PASYWA	Stan na	
		Rok bieżący	Rok poprzedni BZ			Rok bieżący	Rok poprzedni BZ
A	Aktywa trwałe	43 550 427,09	29 395 372,18	A	Kapitał (fundusz) własny	-4 402 764,74	-1 271 736,72
I	Wartości niematerialne i prawne	558 117,08	830 972,44	I	Kapitał (fundusz) podstawowy	9 498 776,68	9 498 776,68
1	Koszty zakończonych prac rozwojowych	0,00	0,00	II	Kapitał (fundusz) zapasowy, w tym:	0,00	0,00
2	Wartość firmy	0,00	0,00		- nadwyżka wartości sprzedaży (wartości emisyjnej) nad wartością nominalną udziałów (akcji)	0,00	0,00
3	Inne wartości niematerialne i prawne	558 117,08	830 972,44	III	Kapitał (fundusz) z aktualizacji wyceny, w tym:	0,00	0,00
4	Zaliczki na wartości niematerialne i prawne	0,00	0,00		- z tytułu aktualizacji wartości godziwej	0,00	0,00
II	Rzeczowe aktywa trwałe	42 992 310,01	28 564 399,74	IV	Pozostałe kapitały (fundusze) rezerwowe, w tym:	0,00	0,00
1	Środki trwałe	28 883 920,97	26 728 725,38		- tworzone zgodnie z umową (statutem) spółki	0,00	0,00
a)	grunty (w tym prawo użytkowania wieczystego gruntu)	376 596,00	376 596,00		- na udziały (akcje) własne	0,00	0,00
b)	budynki, lokale, prawa do lokali i obiekty inżynierii lądowej i wodnej	17 342 879,77	17 956 270,89	V	Zysk (strata) z lat ubiegłych	-10 709 412,11	-7 392 283,51
c)	urządzenia techniczne i maszyn	1 533 498,49	1 276 503,54	VI	Zysk (strata) netto	-3 192 129,31	-3 378 229,89
d)	środki transportu	743 406,70	1 002 126,25	VII	Odpisy z zysku netto w ciągu roku obrotowego (wielkość ujemna)	0,00	0,00
e)	inne środki trwałe	8 887 540,01	6 117 228,70	B	Zobowiązania i rezerwy na zobowiązania	58 713 679,69	42 269 654,64
2	Środki trwałe w budowie	14 108 389,04	1 835 674,36	I	Rezerwy na zobowiązania	0,00	0,00
3	Zaliczki na środki trwałe w budowie	0,00	0,00	1	Rezerwa z tytułu odroczonego podatku dochodowego	0,00	0,00
III	Należności długoterminowe	0,00	0,00	2	Rezerwa na świadczenia emerytalne i podobne	0,00	0,00
1	Od jednostek powiązanych	0,00	0,00		- długoterminowa	0,00	0,00
2	Od pozostałych jednostek, w których jednostka posiada zaangażowanie w kapitale	0,00	0,00		- krótkoterminowa	0,00	0,00
3	Od pozostałych jednostek	0,00	0,00	3	Pozostałe rezerwy	0,00	0,00
IV	Inwestycje długoterminowe	0,00	0,00		- długoterminowe	0,00	0,00
1	Nieruchomości	0,00	0,00		- krótkoterminowe	0,00	0,00
2	Wartości niematerialne i prawne	0,00	0,00	II	Zobowiązania długoterminowe	5 379 540,34	4 536 076,73
3	Długoterminowe aktywa finansowe	0,00	0,00	1	Wobec jednostek powiązanych	0,00	0,00
a)	w jednostkach powiązanych	0,00	0,00	2	Wobec pozostałych jednostek, w których jednostka posiada zaangażowanie w kapitale	0,00	0,00
	- udziały lub akcje	0,00	0,00	3	Wobec pozostałych jednostek	5 379 540,34	4 536 076,73
	- inne papiery wartościowe	0,00	0,00	a)	kredyty i pożyczki	5 379 540,34	4 536 076,73
	- udzielone pożyczki	0,00	0,00	b)	z tytułu emisji dłużnych papierów wartościowych	0,00	0,00
	- inne długoterminowe aktywa finansowe	0,00	0,00	c)	inne zobowiązania finansowe	0,00	0,00

b)	w pozostałych jednostkach, w których jednostka posiada zaangażowanie w kapitale	0,00	0,00	d)	zobowiązania wekslowe	0,00	0,00
	- udziały lub akcje	0,00	0,00	e)	inne	0,00	0,00
	- inne papiery wartościowe	0,00	0,00	III	Zobowiązania krótkoterminowe	16 828 024,28	15 440 287,10
	- udzielone pożyczki	0,00	0,00	1	Zobowiązania wobec jednostek powiązanych	0,00	0,00
	- inne długoterminowe aktywa finansowe	0,00	0,00	a)	z tytułu dostaw i usług, o okresie wymagalności:	0,00	0,00
c)	w pozostałych jednostkach	0,00	0,00		- do 12 miesięcy	0,00	0,00
	- udziały lub akcje	0,00	0,00		- powyżej 12 miesięcy	0,00	0,00
	- inne papiery wartościowe	0,00	0,00	b)	inne	0,00	0,00
	- udzielone pożyczki	0,00	0,00	2	Zobowiązania wobec pozostałych jednostek, w których jednostka posiada zaangażowanie w kapitale	0,00	0,00
	- inne długoterminowe aktywa finansowe	0,00	0,00	a)	z tytułu dostaw i usług, o okresie wymagalności:	0,00	0,00
4	Inne inwestycje długoterminowe	0,00	0,00		- do 12 miesięcy	0,00	0,00
V	Długoterminowe rozliczenia międzyokresowe	0,00	0,00		- powyżej 12 miesięcy	0,00	0,00
1	Aktywa z tytułu odroczonego podatku dochodowego	0,00	0,00	b)	inne	0,00	0,00
2	Inne rozliczenia międzyokresowe	0,00	0,00	3	Zobowiązania wobec pozostałych jednostek	15 775 750,02	14 391 103,45
B	Aktywa obrotowe	10 760 487,86	11 602 545,74	a)	kredyty i pożyczki	0,00	0,00
I	Zapasy	583 763,16	581 653,11	b)	z tytułu emisji dłużnych papierów wartościowych	0,00	0,00
1	Materiały	583 763,16	581 653,11	c)	inne zobowiązania finansowe	0,00	0,00
2	Półprodukty i produkty w toku	0,00	0,00	d)	z tytułu dostaw i usług, o okresie wymagalności:	5 222 724,85	5 856 733,41
3	Produkty gotowe	0,00	0,00		- do 12 miesięcy	5 222 724,85	5 856 733,41
4	Towary	0,00	0,00		- powyżej 12 miesięcy	0,00	0,00
5	Zaliczki na dostawy i usługi	0,00	0,00	e)	zaliczki otrzymane na dostawy i usługi	0,00	0,00
II	Należności krótkoterminowe	7 535 921,47	7 421 748,74	f)	zobowiązania wekslowe	0,00	0,00
1	Należności od jednostek powiązanych	0,00	0,00	g)	z tytułu podatków, ceł, ubezpieczeń społecznych i zdrowotnych oraz innych tytułów publicznoprawnych	6 832 491,20	4 672 613,47
a)	z tytułu dostaw i usług, o okresie spłaty:	0,00	0,00	h)	z tytułu wynagrodzeń	2 129 808,42	2 976 294,87
	- do 12 miesięcy	0,00	0,00	i)	inne	1 590 725,55	885 461,70
	- powyżej 12 miesięcy	0,00	0,00	4	Fundusze specjalne	1 052 274,26	1 049 183,65
b)	inne	0,00	0,00	IV	Rozliczenia międzyokresowe	36 506 115,07	22 293 290,81
2	Należności od pozostałych jednostek, w których jednostka posiada zaangażowanie w kapitale	0,00	0,00	1	Ujemna wartość firmy	0,00	0,00
a)	z tytułu dostaw i usług, o okresie spłaty:	0,00	0,00	2	Inne rozliczenia międzyokresowe	36 506 115,07	22 293 290,81
	- do 12 miesięcy	0,00	0,00		- długoterminowe	36 506 115,07	22 293 290,81
	- powyżej 12 miesięcy	0,00	0,00		- krótkoterminowe	0,00	0,00
b)	inne	0,00	0,00				
3	Należności od pozostałych jednostek	7 535 921,47	7 421 748,74				
a)	z tytułu dostaw i usług, o okresie spłaty:	6 538 124,56	5 750 715,09				
	- do 12 miesięcy	6 538 124,56	5 750 715,09				
	- powyżej 12 miesięcy	0,00	0,00				

b)	z tytułu podatków, dotacji, cel, ubezpieczeń społecznych i zdrowotnych oraz innych tytułów publicznoprawnych	0,00	0,00			
c)	inne	997 796,91	1 671 033,65			
d)	dochodzone na drodze sądowej	0,00	0,00			
III	Inwestycje krótkoterminowe	2 612 043,63	3 266 402,14			
1	Krótkoterminowe aktywa finansowe	2 612 043,63	3 266 402,14			
a)	w jednostkach powiązanych	0,00	0,00			
	- udziały lub akcje	0,00	0,00			
	- inne papiery wartościowe	0,00	0,00			
	- udzielone pożyczki	0,00	0,00			
	- inne krótkoterminowe aktywa finansowe	0,00	0,00			
b)	w pozostałych jednostkach	0,00	0,00			
	- udziały lub akcje	0,00	0,00			
	- inne papiery wartościowe	0,00	0,00			
	- udzielone pożyczki	0,00	0,00			
	- inne krótkoterminowe aktywa finansowe	0,00	0,00			
c)	środki pieniężne i inne aktywa pieniężne	2 612 043,63	3 266 402,14			
	- środki pieniężne w kasie i na rachunkach	2 611 923,63	3 266 282,14			
	- inne środki pieniężne	120,00	120,00			
	- inne aktywa pieniężne	0,00	0,00			
2	Inne inwestycje krótkoterminowe	0,00	0,00			
IV	Krótkoterminowe rozliczenia międzyokresowe	28 759,60	332 741,75			
C	Należne wpłaty na kapitał (fundusz) podstawowy	0,00	0,00			
D	Udziały (akcje) własne	0,00	0,00			
	AKTYWA razem (suma poz. A B C D)	54 310 914,95	40 997 917,92			
	PASYWA razem (suma poz. A B)	54 310 914,95	40 997 917,92			

p.o. GŁÓWNY KSIĘGOWY
SPZOZ w Kępnie
Anna Rosowska
Anna Rosowska

(Data i podpis osoby, której powierzono prowadzenie ksiąg rachunkowych)

DYREKTOR
Samodzielnego Publicznego
Zakładu Opieki Zdrowotnej
w Kępnie
mgr Beata Andrzejewska

(Data i podpis kierownika jednostki, a jeżeli jednostką kieruje organ wieloosobowy, wszystkich członków tego organu)

RACHUNEK ZYSKÓW I STRAT

sporządzony za okres Grudzień 2022

(wariant porównawczy)

jednostka obliczeniowa: ZŁ.....

Wiersz	Wyszczególnienie	Dane za rok	
		Bieżący	Poprzedni BZ
A	Przychody netto ze sprzedaży i zrównane z nimi, w tym:	74 030 809,15	64 688 499,25
	- od jednostek powiązanych	0,00	0,00
I	Przychody netto ze sprzedaży produktów	74 030 809,15	64 688 499,25
II	Zmiana stanu produktów (zwiększenie - wartość dodatnia, zmniejszenie - wartość ujemna)	0,00	0,00
III	Koszt wytworzenia produktów na własne potrzeby jednostki	0,00	0,00
IV	Przychody netto ze sprzedaży towarów i materiałów	0,00	0,00
B	Koszty działalności operacyjnej	81 694 359,91	77 838 054,43
I	Amortyzacja	3 641 182,38	2 947 678,49
II	Zużycie materiałów i energii	10 365 534,01	10 819 847,46
III	Usługi obce	26 089 013,49	26 961 754,21
IV	Podatki i opłaty, w tym:	157 045,84	163 881,35
	- podatek akcyzowy	0,00	0,00
V	Wynagrodzenia	34 279 109,11	30 507 515,03
VI	Ubezpieczenia społeczne i inne świadczenia, w tym:	6 817 271,10	6 081 062,98
	- emerytalne	0,00	0,00
VII	Pozostałe koszty rodzajowe	345 203,98	356 314,91
VIII	Wartość sprzedanych towarów i materiałów	0,00	0,00
C	Zysk (strata) ze sprzedaży (A - B)	-7 663 550,76	-13 149 555,18
D	Pozostałe przychody operacyjne	5 374 698,51	10 252 163,38
I	Zysk z tytułu rozchodu niefinansowych aktywów trwałych	0,00	0,00
II	Dotacje	2 698 150,36	1 916 824,11
III	Aktualizacja wartości aktywów niefinansowych	0,00	0,00
IV	Inne przychody operacyjne	2 676 548,15	8 335 339,27
E	Pozostałe koszty operacyjne	378 799,14	196 850,17
I	Strata z tytułu rozchodu niefinansowych aktywów trwałych	0,00	0,00
II	Aktualizacja wartości aktywów niefinansowych	0,00	0,00
III	Inne koszty operacyjne	378 799,14	196 850,17
F	Zysk (strata) z działalności operacyjnej (C + D - E)	-2 667 651,39	-3 094 241,97
G	Przychody finansowe	20 329,36	584,93
I	Dywidendy i udziały w zyskach, w tym:	0,00	0,00
	a) od jednostek powiązanych, w tym:	0,00	0,00
	- w których jednostka posiada zaangażowanie w kapitale	0,00	0,00
	b) od jednostek pozostałych, w tym:	0,00	0,00
	- w których jednostka posiada zaangażowanie w kapitale	0,00	0,00
II	Odsetki, w tym:	20 329,36	584,93
	- od jednostek powiązanych	0,00	0,00
III	Zysk z tytułu rozchodu aktywów finansowych, w tym:	0,00	0,00
	- w jednostkach powiązanych	0,00	0,00
IV	Aktualizacja wartości aktywów finansowych	0,00	0,00
V	Inne	0,00	0,00
H	Koszty finansowe	543 216,28	283 215,85
I	Odsetki, w tym:	543 216,28	283 215,85
	- od jednostek powiązanych	0,00	0,00
II	Strata z tytułu rozchodu aktywów finansowych, w tym:	0,00	0,00
	- w jednostkach powiązanych	0,00	0,00
III	Aktualizacja wartości aktywów finansowych	0,00	0,00
IV	Inne	0,00	0,00
I	Zysk (strata) brutto (F + G - H)	-3 190 538,31	-3 376 872,89
J	Podatek dochodowy	1 591,00	1 357,00
K	Pozostałe obowiązkowe zmniejszenia zysku (zwiększenia straty)	0,00	0,00
L	Zysk (strata) netto (I - J - K)	-3 192 129,31	-3 378 229,89

p.o. GŁÓWNY KSIĘGOWY
SPZOZ w Kępnie

(Data i podpis osoby, której powierzono prowadzenie ksiąg rachunkowych)

Kierownik Samodzielnego Publicznego
Zakładu Opieki Zdrowotnej
w Kępnie
mgr Beata Andrzejewska

(Data i podpis kierownika jednostki, a jeżeli jednostką kieruje organ wieloosobowy, wszystkich członków tego organu)

(pieczęć jednostki)

ZESTAWIENIE ZMIAN

W KAPITALE (FUNDUSZU) WŁASNYM

sporządzone za okres Grudzień 2022

jednostka obliczeniowa: Zł.....

Wiersz	Wyszczególnienie	Dane za rok	
		Bieżący	Poprzedni BZ
I.	Kapitał (fundusz) własny na początek okresu (BO)	-1 271 736,72	2 106 493,17
	- zmiany przyjętych zasad (polityki) rachunkowości	0,00	0,00
	- korekty błędów	0,00	0,00
I.a.	Kapitał (fundusz) własny na początek okresu (BO), po korektach	-1 271 736,72	2 106 493,17
1.	Kapitał (fundusz) podstawowy na początek okresu	9 498 776,68	9 498 776,68
1.1.	Zmiany kapitału (funduszu) podstawowego	0,00	0,00
	a) zwiększenie (z tytułu)	0,00	0,00
	- wydania udziałów (emisji akcji)	0,00	0,00
	-	0,00	0,00
	-	0,00	0,00
	-	0,00	0,00
	b) zmniejszenie (z tytułu)	0,00	0,00
	- umorzenia udziałów (akcji)	0,00	0,00
	-	0,00	0,00
	-	0,00	0,00
	-	0,00	0,00
1.2.	Kapitał (fundusz) podstawowy na koniec okresu	9 498 776,68	9 498 776,68
2.	Kapitał (fundusz) zapasowy na początek okresu	0,00	0,00
2.1.	Zmiany kapitału (funduszu) zapasowego	0,00	0,00
	a) zwiększenie (z tytułu)	0,00	0,00
	- emisji akcji powyżej wartości nominalnej	0,00	0,00
	- podziału zysku (ustawowo)	0,00	0,00
	- podziału zysku (ponad wymaganą ustawowo minimalną wartość)	0,00	0,00
	-	0,00	0,00
	-	0,00	0,00
	-	0,00	0,00
	b) zmniejszenie (z tytułu)	0,00	0,00
	- pokrycia straty	0,00	0,00
	-	0,00	0,00
	-	0,00	0,00
	-	0,00	0,00
2.2.	Stan kapitału (funduszu) zapasowego na koniec okresu	0,00	0,00
3.	Kapitał (fundusz) z aktualizacji wyceny na początek okresu – zmiany przyjętych zasad (polityki) rachunkowości	0,00	0,00
3.1.	Zmiany kapitału (funduszu) z aktualizacji wyceny	0,00	0,00
	a) zwiększenie (z tytułu)	0,00	0,00
	-	0,00	0,00
	-	0,00	0,00
	-	0,00	0,00
	b) zmniejszenie (z tytułu)	0,00	0,00
	- zbycia środków trwałych	0,00	0,00
	-	0,00	0,00
	-	0,00	0,00
	-	0,00	0,00
3.2.	Kapitał (fundusz) z aktualizacji wyceny na koniec okresu	0,00	0,00

4.	Pozostałe kapitały (fundusze) rezerwowe na początek okresu	0,00	0,00
4.1.	Zmiany pozostałych kapitałów (funduszy) rezerwowych	0,00	0,00
	a) zwiększenie (z tytułu)	0,00	0,00
	-	0,00	0,00
	-	0,00	0,00
	-	0,00	0,00
	b) zmniejszenie (z tytułu)	0,00	0,00
	-	0,00	0,00
	-	0,00	0,00
	-	0,00	0,00
4.2.	Pozostałe kapitały (fundusze) rezerwowe na koniec okresu	0,00	0,00
5.	Zysk (strata) z lat ubiegłych na początek okresu	-10 709 412,11	-7 392 283,51
5.1.	Zysk z lat ubiegłych na początek okresu	0,00	0,00
	- zmiany przyjętych zasad (polityki) rachunkowości	0,00	0,00
	- korekty błędów	0,00	0,00
5.2.	Zysk z lat ubiegłych na początek okresu, po korektach	0,00	0,00
	a) zwiększenie (z tytułu)	0,00	0,00
	- podziału zysku z lat ubiegłych	0,00	0,00
	-	0,00	0,00
	-	0,00	0,00
	-	0,00	0,00
	b) zmniejszenie (z tytułu)	0,00	0,00
	-	0,00	0,00
	-	0,00	0,00
	-	0,00	0,00
5.3.	Zysk z lat ubiegłych na koniec okresu	0,00	0,00
5.4.	Strata z lat ubiegłych na początek okresu	10 709 412,11	7 392 283,51
	- zmiany przyjętych zasad (polityki) rachunkowości	0,00	0,00
	- korekty błędów	0,00	0,00
5.5.	Strata z lat ubiegłych na początek okresu, po korektach	10 709 412,11	7 392 283,51
	a) zwiększenie (z tytułu)	0,00	0,00
	- przeniesienia straty z lat ubiegłych do pokrycia	0,00	0,00
	-	0,00	0,00
	-	0,00	0,00
	-	0,00	0,00
	b) zmniejszenie (z tytułu)	0,00	0,00
	-	0,00	0,00
	-	0,00	0,00
	-	0,00	0,00
5.6.	Strata z lat ubiegłych na koniec okresu	10 709 412,11	7 392 283,51
5.7.	Zysk (strata) z lat ubiegłych na koniec okresu	-10 709 412,11	-7 392 283,51
6.	Wynik netto	-3 191 654,12	-3 378 229,89
	a) zysk netto	0,00	0,00
	b) strata netto	3 191 654,12	3 378 229,89
	c) odpisy z zysku	0,00	0,00
II.	Kapitał (fundusz) własny na koniec okresu (BZ)	-4 402 289,55	-1 271 736,72
III.	Kapitał (fundusz) własny, po uwzględnieniu proponowanego podziału zysku (pokrycia straty)	-4 402 289,55	-1 271 736,72

p.o. GŁÓWNY KSIĘGOWY
SPZOZ w Kępnie
Anna Rosowska
Anna Rosowska

(Data i podpis osoby, której powierzono prowadzenie ksiąg rachunkowych)

DYREKTOR
Samodzielnego Publicznego
Zakładu Opieki Zdrowotnej
w Kępnie
mgr Beata Andrzejewska
mgr Beata Andrzejewska

(Data i podpis kierownika jednostki, a jeżeli jednostką kieruje organ wieloosobowy, wszystkich członków tego organu)

RACHUNEK PRZEPIŹYWÓW PIENIĘŻNYCH

sporządzone za okres Grudzień 2022

(metoda pośrednia)

jednostka obliczeniowa: Zł.

Wiersz	Wyszczególnienie	Dane za rok	
		Bieżący	Poprzedni BZ
A.	Przepływy środków pieniężnych z działalności operacyjnej		
I.	Zysk (strata) netto	-3 191 654,12	-3 378 229,89
II.	Korekty razem	5 280 073,32	2 316 940,16
1.	Amortyzacja	3 641 182,38	2 947 678,49
2.	Zyski (straty) z tytułu różnic kursowych	0,00	0,00
3.	Odsetki i udziały w zyskach (dywidendy)	0,00	0,00
4.	Zysk (strata) z działalności inwestycyjnej	0,00	0,00
5.	Zmiana stanu rezerw	0,00	0,00
6.	Zmiana stanu zapasów	-2 585,24	141 096,91
7.	Zmiana stanu należności	-114 172,73	-1 474 725,24
8.	Zmiana stanu zobowiązań krótkoterminowych, z wyjątkiem pożyczek i kredytów	1 387 737,18	-173 611,28
9.	Zmiana stanu rozliczeń międzyokresowych	303 982,15	861 973,50
10.	Inne korekty	63 929,58	14 527,78
III.	Przepływy pieniężne netto z działalności operacyjnej (I+II)	2 088 419,20	-1 061 289,73
B.	Przepływy środków pieniężnych z działalności inwestycyjnej		
I.	Wpływy	0,00	0,00
1.	Zbycie wartości niematerialnych i prawnych oraz rzeczowych aktywów trwałych	0,00	0,00
2.	Zbycie inwestycji w nieruchomości oraz wartości niematerialne i prawne	0,00	0,00
3.	Z aktywów finansowych, w tym:	0,00	0,00
a)	w jednostkach powiązanych	0,00	0,00
b)	w pozostałych jednostkach	0,00	0,00
-	zbycie aktywów finansowych	0,00	0,00
-	dywidendy i udziały w zyskach	0,00	0,00
-	splata udzielonych pożyczek długoterminowych	0,00	0,00
-	odsetki	0,00	0,00
-	inne wpływy z aktywów finansowych	0,00	0,00
4.	Inne wpływy inwestycyjne	0,00	0,00
II.	Wydatki	17 799 065,58	3 658 733,34
1.	Nabycie wartości niematerialnych i prawnych oraz rzeczowych aktywów trwałych	17 799 065,58	3 658 733,34
2.	Inwestycje w nieruchomości oraz wartości niematerialne i prawne	0,00	0,00
3.	Na aktywa finansowe, w tym:	0,00	0,00
a)	w jednostkach powiązanych	0,00	0,00
b)	w pozostałych jednostkach	0,00	0,00
-	nabycie aktywów finansowych	0,00	0,00
-	udzielone pożyczki długoterminowe	0,00	0,00
4.	Inne wydatki inwestycyjne	0,00	0,00
III.	Przepływy pieniężne netto z działalności inwestycyjnej (I-II)	-17 799 065,58	-3 658 733,34
C.	Przepływy środków pieniężnych z działalności finansowej		
I.	Wpływy	15 326 915,59	3 385 908,67
1.	Wpływy netto z wydania udziałów (emisji akcji) i innych instrumentów kapitałowych oraz dopłat do kapitału	0,00	0,00
2.	Kredyty i pożyczki	1 114 091,33	3 385 908,67
3.	Emisja dłużnych papierów wartościowych	0,00	0,00
4.	Inne wpływy finansowe	14 212 824,26	0,00
II.	Wydatki	270 627,72	0,00
1.	Nabycie udziałów (akcji) własnych	0,00	0,00
2.	Dywidendy i inne wypłaty na rzecz właścicieli	0,00	0,00
3.	Inne, niż wypłaty na rzecz właścicieli, wydatki z tytułu podziału zysku	0,00	0,00
4.	Splata kredytów i pożyczek	270 627,72	0,00
5.	Wykup dłużnych papierów wartościowych	0,00	0,00
6.	Z tytułu innych zobowiązań finansowych	0,00	0,00
7.	Płatności zobowiązań z tytułu umów leasingu finansowego	0,00	0,00
8.	Odsetki	0,00	0,00
9.	Inne wydatki finansowe	0,00	0,00
III.	Przepływy pieniężne netto z działalności finansowej (I-II)	15 056 287,87	3 385 908,67
D.	Przepływy pieniężne netto, razem (A.III+/-B.III+/-C.III)	-654 358,51	-1 334 114,40
E.	Bilansowa zmiana stanu środków pieniężnych, w tym:	-654 358,51	-1 334 114,40
-	zmiana stanu środków pieniężnych z tytułu różnic kursowych	0,00	0,00
F.	Środki pieniężne na początek okresu	3 266 402,14	4 600 420,04
G.	Środki pieniężne na koniec okresu (F+/-D), w tym:	2 612 043,63	3 266 305,64
-	o ograniczonej możliwości dysponowania	0,00	0,00

p.o. GŁÓWNY KSIĘGOWY

SPZOZ w Kępnie

Poczekalnia

Anna Rosowski

(Data i podpis osoby, której powierzono prowadzenie ksiąg rachunkowych)

SYRTEK FOR
Samodzielny Publiczny
Zakład Opieki Zdrowotnej
w Kępnie

mgr Beata Andrzejewska

(Data i podpis kierownika jednostki, a jeżeli jednostką kieruje organ wieloosobowy, wszystkich członków tego organu)

**DODATKOWE INFORMACJE I OBJAŚNIENIA DO SPRAWOZDANIA FINANSOWEGO
SAMODZIELNEGO PUBLICZNEGO ZAKŁADU OPIEKI ZDROWOTNEJ W KĘPNIE
ZA ROK 2022**

I. Wyjaśnienia do bilansu.

Zmiany w ciągu roku obrotowego wartości środków trwałych.

a). Zmiany w wartości początkowej środków trwałych

	Grunty (w tym prawo wieczystego użytkowania)	Budynki, lokale i obiekty inżynierii lądowej i wodnej	Urządzenia techniczne i maszyny	Środki transportu	Pozostałe środki trwałe	Razem
Wartość początkowa BO 01.01.2022 r.	376 596,00	24 535 644,37	3 185 676,37	2 774 993,54	18 363 802,12	49 236 712,40
Bezpośrednie zakupy Środków trwałych	0,00	0,00	409 778,62	0,00	4 446 258,72	4 856 037,34
Sprzedaż, likwidacja, Inne zmniejszenia	0,00	0,00	21 153,38	656 197,66	677 750,79	1 355 101,83
Wartość początkowa BZ 31.12.2022 r.	376 596,00	24 535 644,37	3 574 301,61	2 118 795,88	22 132 310,05	52 737 647,91
Umorzenie BO 01.01.2022 r.	0,00	6 579 373,48	1 909 172,83	1 772 867,29	12 246 573,42	22 507 987,02
Umorzenie w roku	0,00	613 391,12	149 955,38	258 719,55	1 675 947,41	2 698 013,46
Sprzedaż, likwidacja, Inne zmniejszenia	0,00	0,00	18 325,09	656 197,66	677 750,79	1 352 273,54
Umorzenie BZ 31.12.2022 r.	0,00	7 192 764,60	2 040 803,12	1 375 389,18	13 244 770,04	23 853 726,94
Wartość netto na 01.01.2022 r.	376 596,00	17 956 270,89	1 276 503,54	1 002 126,25	6 117 228,70	26 728 725,38
Wartość netto na 31.12.2022 r.	376 596,00	17 342 879,77	1 533 498,49	743 406,70	8 887 540,01	28 883 920,97

b). Zmiany w wartości początkowej wartości niematerialnych i prawnych

Inne wartości niematerialne i prawne – wartość początkowa

BO 01.01.2022	zwiększenia	zmniejszenia	BZ 31.12.2022
3 515 459,98	164 441,11	0,00	3 679 901,09

Inne wartości niematerialne i prawne – wartość umorzenia

BO 01.01.2022	zwiększenia	zmniejszenia	BZ 31.12.2022
2 684 487,54	437 296,47	0	3 121 784,01

Inne wartości niematerialne i prawne – wartość netto

BO 01.01.2022	BZ 31.12.2022
830 972,44	558 117,08

2. Dokonane w trakcie roku obrotowego odpisy aktualizujące wartość aktywów trwałych - długoterminowe aktywa niefinansowe oraz długoterminowe aktywa finansowe.

Nie wystąpiły.

3. Kwota kosztów zakończonych prac rozwojowych oraz kwota wartości firmy, a także wyjaśnienie okresu ich odpisywania, określonego odpowiednio w art. 33 ust. 3 oraz art. 44b ust. 10.

Nie wystąpiły.

4. Wartość gruntów użytkowanych wieczysto.

Nie wystąpiły.

5. Wartość nie amortyzowanych lub nie umarzanych przez jednostkę środków trwałych, używanych na podstawie umów najmu, dzierżawy i innych umów z tytułu umów leasingu.

Grupa według KŚT	Stan na początek roku obrotowego 01.01.2022 r.	Zmiany w trakcie roku		Stan na koniec roku obrotowego 31.12.2022 r. (2 + 3 - 4)
		zwiększenia	zmniejszenia	
1	2	3	4	5
Pomieszczenia	1 104 740,00	0,00	0,00	1 104 740,00
Pozostałe środki trwałe	4 063 871,45	1 142 160,08	205 263,03	5 000 768,50
RAZEM	5 168 611,45	1 142 160,08	205 263,03	6 105 508,50

6. Liczba oraz wartość posiadanych papierów wartościowych lub praw, w tym świadectw udziałowych, zamiennych dłużnych papierów wartościowych, warrantów i opcji, ze wskazaniem praw, jakie przyznają.

Nie występują.

7. Dane o odpisach aktualizujących wartość należności, ze wskazaniem stanu na początek roku obrotowego, zwiększeniach, wykorzystaniu, rozwiązaniu i stanie na koniec roku obrotowego.

Nie występują

8. Dane o strukturze własności kapitału podstawowego oraz liczbie i wartości nominalnej subskrybowanych akcji, w tym uprzywilejowanych.

Kapitał podstawowy (fundusz założycielski zakładu) w SPZOZ w Kępnie stanowi wartość wydzielonej jednostce części mienia jednostki samorządu terytorialnego (Powiatu Kępińskiego). Kapitał (fundusz) podstawowy na dzień 31.12.2022 r. wynosi 9.498.776,67 zł.

9. Stan na początek roku obrotowego, zwiększenia i wykorzystanie oraz stan końcowy kapitałów zapasowych i rezerwowych oraz kapitału z aktualizacji wyceny, o ile jednostka nie sporządza zestawienia zmian w kapitale własnym.

Jednostka sporządza zestawienie zmian w kapitale własnym – w załączeniu.

10. Propozycje co do sposobu podziału zysku lub pokrycia straty za rok obrotowy.

Bilans Samodzielnego Publicznego Zakładu Opieki Zdrowotnej w Kępnie za rok 2022 wykazuje stratę wartości -3 191 654,12 zł. oraz stratę z lat ubiegłych – 10 709 412,11 zł Zgodnie z art. 59 ust. 2 pkt. 1 i 2 Ustawy o działalności leczniczej z dnia 15 kwietnia 2011r. w sytuacji kiedy strata netto za rok obrotowy nie może być pokryta z funduszu zakładu oraz po dodaniu kosztów amortyzacji ma wartość ujemną wówczas podmiot tworzący jest obowiązany pokryć ww. stratę netto.

11. Dane o stanie rezerw według celu ich utworzenia na początek roku obrotowego, zwiększeniach, wykorzystaniu, rozwiązaniu i stanie końcowym.

Nie wystąpiły.

12. Podział zobowiązań długoterminowych według pozycji bilansu o pozostałym od dnia bilansowego, przewidywanym umową, okresie spłaty.

SPZOZ w Kępnie posiada kredyt bankowy długoterminowy w Banku Gospodarstwa Krajowego na łączną kwotę 5 379 540,34zł

13. Łączna kwota zobowiązań zabezpieczonych na majątku jednostki ze wskazaniem charakteru i formy tych zabezpieczeń.

Nie wystąpiły.

14. Wykaz istotnych pozycji czynnych i biernych rozliczeń międzyokresowych, w tym kwotę czynnych rozliczeń międzyokresowych kosztów stanowiących różnicę między wartością otrzymanych finansowych składników aktywów a zobowiązaniem zapłaty za nie.

Rozliczenia międzyokresowe czynne w jednostce wyniosły 28 759,60 zł. Najistotniejsza pozycja dotyczy ubezpieczeń majątkowych i OC i wynosi odpowiednio 21 931,88zł.

15. W przypadku gdy składnik aktywów lub pasywów jest wykazywany w więcej niż jednej pozycji bilansu, jego powiązanie między tymi pozycjami; dotyczy to w szczególności podziału należności i zobowiązań na część długoterminową i krótkoterminową.

Nie występuje.

16. Łączna kwota zobowiązań warunkowych, w tym również udzielonych przez jednostkę gwarancji i poręczeń, także wekslowych, niewykazywanych w bilansie, ze wskazaniem zobowiązań zabezpieczonych na majątku jednostki oraz charakteru i formy tych zabezpieczeń; odrębnie należy wykazać informacje dotyczące zobowiązań warunkowych w zakresie emerytur i podobnych świadczeń oraz wobec jednostek powiązanych lub stowarzyszonych;

SPZOZ w Kępnie podpisał nieodwołalne oświadczenie o zabezpieczeniu środków w związku z przystąpieniem do Umowy na dostawę gazu ziemnego w okresie 01.01.2022-31.12.2022w łącznej kwocie brutto 967 762,36 zł oraz nieodwołalne oświadczenie o zabezpieczeniu środków w związku z przystąpieniem do Umowy na dostawę energii elektrycznej w okresie 01.01.2022-31.12.2022 w łącznej kwocie brutto 497 194,11 zł

17. W przypadku gdy składniki aktywów niebędące instrumentami finansowymi są wyceniane według wartości godziwej:

a) istotne założenia przyjęte do ustalenia wartości godziwej, w przypadku gdy dane przyjęte do ustalenia tej wartości nie pochodzą z aktywnego rynku,

b) dla każdej kategorii składnika aktywów niebędącego instrumentem finansowym – wartość godziwą wykazaną w bilansie, jak również odpowiednio skutki przeszacowania zaliczone do przychodów lub kosztów finansowych lub odniesione na kapitał z aktualizacji wyceny w okresie sprawozdawczym,

c) tabelę zmian w kapitale z aktualizacji wyceny obejmującą stan kapitału na początek i koniec okresu sprawozdawczego oraz jego zwiększenia i zmniejszenia w ciągu roku obrotowego.

Nie wystąpiły.

II. Wyjaśnienia do rachunku zysków i strat

1. Struktura rzeczowa (rodzaje działalności) i terytorialna (kraj, eksport) przychodów netto ze sprzedaży produktów, towarów i materiałów.

Jednostka świadczy usługi wyłącznie w Polsce.

Wyszczególnienie	Wartość przychodów
Przychody ze sprzedaży usług medycznych, w tym:	73 828 816,49
- Przychody tytułu kontraktów z Narodowym Funduszem Zdrowia	71 813 412,48
- Przychody ze sprzedaży usług medycznych pozostałym odbiorcom	2 015 404,01
Przychody ze sprzedaży usług	201 992,66

niemedycznych i sprzedaży pozost.	
Przychody operacyjne	5 374 698,51
Przychody finansowe	20 329,36
RAZEM	79 425 837,02

2. W przypadku jednostek, które sporządzają rachunek zysków i strat w wariantcie kalkulacyjnym, dane o kosztach wytworzenia produktów na własne potrzeby oraz o kosztach rodzajowych (...)

Nie dotyczy - jednostka sporządza rachunek zysków i strat w wariantcie porównawczym.

3. Wysokość i wyjaśnienie przyczyn odpisów aktualizujących środki trwałe.

W roku obrotowym nie dokonano odpisów aktualizujących środki trwałe.

4. Wysokość odpisów aktualizujących wartość zapasów.

W roku obrotowym nie dokonano odpisów aktualizujących zapasy.

5. Informacje o przychodach, kosztach i wynikach działalności zaniechanej w roku obrotowym lub przewidzianej do zaniechania w roku następnym.

Żadna z powyższych okoliczności w jednostce nie miała miejsca.

6. Rozliczenie głównych pozycji różniących podstawę opodatkowania podatkiem dochodowym od wyniku finansowego (zysku, straty) brutto.

	STRATA BRUTT + CIT8 =	3 191 654,12 zł
1	Przychody ogółem wg ksiąg rachunkowych	79 425 837,02
2	*przychody wyłączone z opodatkowania	2 698 150,36
3	*równowartość amortyzacji środków trwałych	2 698 150,36
4	*kwota uznana z NFZ	-
5	Przychody podatkowe : 1-2	76 727 686,66
6	Koszty ogółem wg ksiąg rachunkowych	82 615 900,14
7	Koszty NKUP:	4 891 901,89
8	*wynagrodzenie bezosobowe z 2022 r. wypł.w 23r.	233 163,13
9	*składki ZUS za XI i XII	1 951 263,01
10	*amortyzacja środków trwałych sfinansowanych z dotacji	2 698 150,36
11	*nieopłacony ZFŚS za 2022rok przelany w 2023roku	- 77,61
12	*składki na rzecz pracodawców	6 200,00
13	*kara z tytułu kontroli NFZ	2 091,00
14	*kara PSSE Kępno	83,00
15	*WOSIG w roku korzystanie ze środowiska	1 029,00
16	Koszty włączone do kosztów uzyskania przychodów	1 871 769,82
17	*składki ZUS za XI i XII 2021rok wypłacone w roku 2022	1 509 687,18
18	*wypłacony fundusz bezosobowy um.zl.	357 454,20
19	*zapłacone odsetki WOSIG	1 068,00
20	*ZFŚS za 2020rok przelany w 2021roku	3 560,44
21	Koszty niestanowiące kosztów uzyskania przychodu:6-7+16	79 595 768,07
22	Dochód/strata do opodatkowania:12+13+14	8 374,00
23	Strata podatkowa: 21-5	2 868 081,41
24	Strata do opodatkowania:22	8 374,00
25	Strata wolna:23-24	2 859 707,41
26	Podatek doch.od osób prawn. CIT poz.22X19%	1 591,06

7. Koszt wytworzenia środków trwałych w budowie, w tym odsetki oraz różnice kursowe, które powiększyły koszt wytworzenia środków trwałych w budowie w roku obrotowym.

Nie wystąpiły.

8. Odsetki oraz różnice kursowe, które powiększyły cenę nabycia towarów lub koszt wytworzenia produktów w roku obrotowym;

Nie wystąpiły.

9. Poniesione w ostatnim roku i planowane na rok następny nakłady na niefinansowe aktywa trwałe; odrębnie należy wykazać poniesione i planowane nakłady na ochronę środowiska.

Nakłady na	Poniesione w bieżącym roku obrotowym	Planowane na następny rok obrotowy
1) wartości niematerialne i prawne	<u>0,00</u>	<u>0,00</u>
2) środki trwałe	<u>4 856 037,34</u>	<u>6 400 000,00</u>
- w tym dotyczące ochrony środowiska		<u>0,00</u>
3) środki trwałe w budowie	<u>0,00</u>	<u>0,00</u>
- w tym dotyczące ochrony środowiska	<u>0,00</u>	<u>0,00</u>
4) inwestycje w nieruchomości i prawa	<u>0,00</u>	<u>0,00</u>
Razem		

10. Kwota i charakter poszczególnych pozycji przychodów lub kosztów o nadzwyczajnej wartości lub które wystąpiły incydentalnie.

Nie wystąpiły.

III. Dla pozycji sprawozdania finansowego, wyrażonych w walutach obcych – kursy przyjęte do wyceny

Nie wystąpiły.

IV. Informacje i objaśnienia do rachunku przepływów pieniężnych.

Lp.	Zmiana (+ /-)	Kwota w zł
A.	środków pieniężnych netto z działalności operacyjnej w wysokości	(2 088 419,20)
B.	środków pieniężnych netto z działalności inwestycyjnej w wysokości	(17 799 065,58)
C.	środków pieniężnych netto z działalności finansowej w wysokości	(15 326 915,59)
D.	środków pieniężnych netto, razem (A.+/-B.+/-C.)	(654 358,51)
E.	bilansowa zmiana stanu środków pieniężnych	(654 358,51)

V. Objasnienia do zawartych przez jednostkę umów istotnych transakcji i niektórych zagadnień osobowych

1. Informacje o charakterze i celu gospodarczym zawartych przez jednostkę umów nie uwzględnionych w bilansie.

Nie dotyczy.

2. Informacje o istotnych transakcjach zawartych przez jednostkę na innych warunkach niż rynkowe ze stronami powiązanymi.

Nie dotyczy.

3. Informacje o przeciętnym w roku obrotowym zatrudnieniu, z podziałem na grupy zawodowe.

L.p.	Grupa zawodowa	Zatrudnienie z tytułu umowy o pracę (w etatach)	Zatrudnienie na podstawie kontraktów i umów zleceń (w przeliczeniu na etat)	Zatrudnienie na podstawie kontraktów i umów zleceń (w osobach)
1.	Lekarze	10	54,19	78
2.	Pielęgniarki	196,3	30,91	37
3.	Położne	27	3,15	4
4.	Opiekun medyczny	10	-	-
5.	Ratownicy medyczni	6	29,76	23
6.	Kierowca-sanitariusz	3	5,12	5
7.	Sanitariusz	-	-	-
8.	Sekretarki medyczne	9,5	-	-
9.	Rejestratorki medyczne	5,5	-	-
10.	Diagności laboratoryjni	10	-	-
11.	Technicy laboratoryjni	10	1	2
12.	Mgr i licencjat fizjoterapii	19	-	-
13.	Technicy fizjoterapii	3	-	-
14.	Masażyści + terapeuci zajęciowy	4	-	-
15.	Farmaceuci	2	-	-
16.	Technicy farmacji	4	-	-
17.	Technicy rtg	2	5,66	6

18.	Sterylizatory	1	-	-
19.	Malarze, ślusarze, elektrycy	7	-	-
20.	Pomoc techn. + prac. prosektorium	-	-	-
21.	Sekcja czystości	44	4,20	5
22.	Kucharki i pomoce kuchenne	10	3	4
23.	Administracja	24,75	3	3
RAZEM		408,05	139,99	167

4. Informacja o wynagrodzeniach, łącznie z wynagrodzeniem z zysku, wypłaconych lub należnych osobom wchodzącym w skład organów zarządzających, nadzorujących albo administrujących spółek handlowych (dla każdej grupy osobno) za rok obrotowy oraz wszelkich zobowiązań wynikających z emerytur i świadczeń o podobnym charakterze dla byłych członków tych organów lub zobowiązaniach zaciągniętych w związku z tymi emeryturami, ze wskazaniem kwoty ogółem dla każdej kategorii organu.

W roku obrotowym 2022 koszt wynagrodzenia kierownika jednostki wyniósł 213 606,44 zł w tym ZUS Zakładu 38 666,24 zł.

5. Informacje o kwotach zaliczek, kredytów, pożyczek i świadczeniach o podobnym charakterze udzielonych osobom wchodzącym w skład organów zarządzających, nadzorujących i administrujących jednostki, ze wskazaniem ich głównych warunków, wysokości oprocentowania oraz wszelkich kwot spłaconych, odpisanych lub umorzonych, a także zobowiązań zaciągniętych w ich imieniu tytułem gwarancji i poręczeń wszelkiego rodzaju, ze wskazaniem kwoty ogółem dla każdego z tych organów.

W 2022 roku kierownikowi jednostki nie udzielono zaliczek, kredytów, pożyczek i innych ww. świadczeń.

6. Wynagrodzenie za badanie sprawozdania finansowego

Na podstawie art. 64 ustawy z 29 września 1994 o rachunkowości sprawozdanie finansowe SPZOZ w Kępnie podlega badaniu. Badanie sprawozdania finansowego SPZOZ w Kępnie za rok 2022 przeprowadza Kancelaria Audytorsko-Księgowa z siedzibą w Kępnie przy ul. Szymanowskiego 15 za kwotę brutto 9 717,00 zł.

VI. Objasnienia niektórych szczególnych zdarzeń

1. Informacje o przychodach i kosztach z tytułu błędów popełnionych w latach ubiegłych odnoszonych w roku obrotowym na kapitał własny z podaniem ich kwot i rodzaju.

Nie dotyczy.

2. **Informacje o istotnych zdarzeniach, jakie nastąpiły po dniu bilansowym, a nieuwzględnionych w sprawozdaniu finansowym oraz o ich wpływie na sytuację majątkową finansową oraz wynik finansowy jednostki.**

Po dniu bilansowym nie wystąpiły znaczące zdarzenia, które wymagałyby uwzględnienia w sprawozdaniu finansowym.

3. **Przedstawienie dokonanych w roku obrotowym zmian zasad rachunkowości, w tym metod wyceny oraz zmian sposobu sporządzania sprawozdania finansowego, jeżeli wywierają one istotny na sytuację majątkową, finansową i wynik finansowy jednostki, ich przyczyny i spowodowaną zmianami kwotę wyniku finansowego oraz zmian w kapitale własnym.**

Nie dokonano zmian mających istotny na sytuację majątkową, finansową i wynik finansowy jednostki.

4. **Informacje liczbowe zapewniające porównywalność danych sprawozdania finansowego za rok poprzedzający ze sprawozdaniem za rok obrotowy.**

Nie dotyczy.

VII. Informacje dotyczące konsolidacji sprawozdań finansowych, gdy sprawozdanie takie nie jest w myśl przepisów ustawy sporządzone

Nie dotyczy

- 1) **informacje o wspólnych przedsięwzięciach, które nie podlegają konsolidacji**

Nie dotyczy.

- 2) **informacje o transakcjach z jednostkami powiązanymi.....**

Nie dotyczy.

- 3) **wykaz spółek w których jednostka posiada zaangażowanie w kapitale lub 20% w ogólnej liczbie głosów w organie stanowiącym spółki.....**

Nie dotyczy.

- 4) **jeżeli jednostka nie sporządza skonsolidowanego sprawozdania finansowego, korzystając ze zwolnienia lub wyłączeń, informacje o**

Nie dotyczy.

- 5) **informacje o :**

- **nazwie i siedzibie jednostki sporządzającej skonsolidowane sprawozdanie finansowe**

Nie dotyczy.

- 6) **nazwę, adres siedziby zarządu lub siedziby statutowej jednostki oraz formę prawną każdej z jednostek, których dana jednostka jest współnikiem ponoszącym nieograniczoną odpowiedzialność majątkową.**

Nie dotyczy.

VIII. Informacje połączenia spółek

Nie dotyczy

W przypadku sprawozdania sporządzonego za okres, w ciągu którego nastąpiło połączenie.....

Nie dotyczy.

IX. Wyjaśnienie poważnych zagrożeń dla kontynuacji działalności

Nie dotyczy.


X. Inne informacje niż wymienione powyżej, jeżeli mogłyby w istotny sposób wpłynąć na ocenę sytuacji majątkowej i finansowej oraz wynik finansowy jednostki.

Nie wystąpiły.

p.o. GŁÓWNY KSIĘGOWY
SPZOZ w Kępnie

Anna Rosowska

.....
Podpis sporządzającego

DYREKTOR
Samodzielnego Publicznego
Zakładu Opieki Zdrowotnej
w Kępnie

mgr Beata Andrzejewska

.....
Podpisy kierownika jednostki

Kępno, dn. 31.03.2023 r.

SPRAWOZDANIE Z DZIAŁALNOŚCI cz. I
SPRAWOZDANIE Z RELIZACJI PLANU FINANSOWEGO, W TYM
INWESTYCYJNEGO SAMODZIELNEGO PUBLICZNEGO ZAKŁADU OPIEKI
ZDROWOTNEJ W KĘPNIE W 2022 ROKU

Działalność Samodzielnego Publicznego Zakładu Opieki Zdrowotnej w Kępnie prowadzona była w 2022 roku w oparciu o Plan finansowy, w tym inwestycyjny zatwierdzony Uchwałą Rady Społecznej Samodzielnego Publicznego Zakładu Opieki Zdrowotnej w Kępnie Nr 4/2022 z dnia 14 czerwca 2022 r.

W planie finansowym na rok 2022 zaplanowano po stronie przychodów 69 273 255,29 zł, a zrealizowano 79 425 837,02,02 zł, tj. 114,66% planu, w tym:

I. Przychody ze sprzedaży usług medycznych

1. Przychody ze sprzedaży usług medycznych zakupionych przez Narodowy Fundusz Zdrowia zaplanowano na poziomie 62 798 258,86 zł, na koniec 2022 roku wyniosły 71 813 412,48 zł, czyli 114,98% planu w zakresie zawartych kontraktów,
2. Przychody ze sprzedaży usług medycznych pozostałym odbiorcom – zaplanowano 2 300 000,00 zł, wykonano 2 015 404,01 zł, czyli 87,63% planu.

II. Przychody ze sprzedaży usług niemedycznych:

1. Przychody ze sprzedaży usług z tytułu dzierżawy i pozostałych usług niemedycznych – zaplanowano 167 000,00 zł, wykonano –201 992,66 zł tj. 120,95% założonego planu.
2. Przychody operacyjne – zaplanowano 3 997 996,43 zł, wykonano – 5 374 698,51 zł, czyli 134,43 % zaplanowanych przychodów.

III. Przychody finansowe (odsetki bankowe z tytułu lokat terminowych, depozytów automatycznych) - zaplanowano 10 000,00 zł wykonano 20 329,36 zł, tj. 203,29 % planu.

Realizację planu przychodów na rok 2022 prezentuje poniższa tabela:

Tabela 1. Realizacja Planu finansowego w zakresie przychodów za 2022 r.

**REALIZACJA PLANU FINANSOWEGO W ZAKRESIE PRZYCHODÓW
Samodzielnego Publicznego Zakładu Opieki Zdrowotnej w Kępnie
na 2022 rok**

Stan na dzień 31 grudnia 2022r.

L.p.	GRUPY PRZYCHODÓW	PLAN 2022	Wykonanie XII 2022	
			zł	%
I	PRZYCHODY ZE SPRZEDAŻY USŁUG MEDYCZNYCH:	65 098 258,86 zł	73 828 816,49 zł	113,41%
1	Przychody ze sprzedaży usług medycznych zakupionych przez Narodowy Fundusz Zdrowia	62 798 258,86 zł	71 813 412,48 zł	114,36%
	<i>w tym:</i>			
	System Podstawowego Szpitalnego Zabezpieczenia Świadczeń Opieki Zdrowotnej (PSZ) - RYCZAŁT obejmuje świadczenia udzielane przez:	22 559 333,00 zł	28 578 047,60 zł	126,68%
	Oddział Wewnętrzny	22 559 333,00 zł	28 578 047,60 zł	126,68%
	Oddział Chirurgiczny			
	Oddział Położniczo-Ginekologiczny			
	Oddział Neonatologiczny			
	Oddział Nefrologiczny			
	Oddział Anestezjologii i Intensywnej Terapii			
	RAZEM			
	System Podstawowego Szpitalnego Zabezpieczenia Świadczeń Opieki Zdrowotnej (PSZ) - zakreśy finansowane odrębnie, w tym:	23 218 232,05 zł	25 291 837,98 zł	108,93%
	Świadczenia w Szpitalnym Oddziale Ratunkowym	5 285 432,50 zł	6 048 857,18 zł	114,44%
	Świadczenia w Szpitalnym Oddziale Ratunkowym - UE	- zł	7 647,33 zł	
	Świadczenia nocnej i świątecznej opieki zdrowotnej udzielane w warunkach ambulatoryjnych i w miejscu zamieszkania lub pobytu świadczeniobiorcy na obszarze zabezpieczenia powyżej 50 tys. świadczeniobiorców w zakresie podstawowym	1 302 735,93 zł	1 572 552,61 zł	120,71%
	Świadczenia nocnej i świątecznej opieki zdrowotnej udzielane w warunkach ambulatoryjnych i w miejscu zamieszkania lub pobytu świadczeniobiorcy na obszarze zabezpieczenia powyżej 50 tys. świadczeniobiorców w zakresie podstawowym - UE	- zł	4 308,56 zł	
	Badania tomografii komputerowej	340 003,02 zł	574 720,20 zł	169,03%
	Neonatologia - hospitalizacja	- zł	- zł	-
	Neonatologia - procedury Nielimitowane	1 441 162,70 zł	2 000 019,82 zł	138,78%
	Pediatrya	2 401 145,24 zł	3 550 042,74 zł	147,85%
	P/Chorób Płuc i Gruźlicy	47 847,21 zł	- zł	0,00%
	P/Chorób Płuc i Gruźlicy-pierwszorazowe	9 220,65 zł	- zł	0,00%
	P/Chir. - specjalistyczne	291 768,48 zł	378 962,70 zł	129,88%
	P/Chir. - zabiegowe	257 467,29 zł	370 800,43 zł	144,02%
	P/Nefrologiczna	290 182,89 zł	578 546,56 zł	199,37%

P/Nefrologiczna- pierwszorazowe	27 743,35 zł	39 029,09 zł	140,68%
Kwalifikacja do przeszczepu nerki	20 965,83 zł	- zł	0,00%
P/Położn.-Ginekol.- specj.	314 588,04 zł	436 735,21 zł	138,83%
P/Położn.-Ginekol.- gr. Zabiegowe	4 382,85 zł	3 296,42 zł	75,21%
Cytologia	2 385,42 zł	3 217,60 zł	134,89%
P/Diabetologiczna	156 230,64 zł	401 797,71 zł	257,18%
P/Diabetologiczna- pierwszorazowe	20 689,61 zł	39 993,54 zł	193,30%
P/PEDIATRYCZNA		6 542,46 zł	
Położnictwo i Ginekologia - procedury nielimitowane	1 415 809,40 zł	1 665 481,71 zł	117,63%
Program lekowy - leczenie niedokrwistości w przebiegu pnn	78 662,45 zł	60 521,26 zł	76,94%
Program lekowy - leczenie wtórnej nadczynności przytarczyc u pacjentów hemodializowanych	24 447,00 zł	56 211,84 zł	229,93%
Program lekowy - leczenie parykalciolem wtórnej nadczynności przytarczyc u pacjentów hemodializowanych	64 805,30 zł	11 487,22 zł	17,73%
Rehabilitacja ogólnoustrojowa w warunkach stacjonarnych - Oddział Leczniczo-Rehabilitacyjny	1 490 214,58 zł	2 374 799,15 zł	159,36%
Rehabilitacja Ogólnoustrojowa w warunkach stacjonarnych po leczeniu operacyjnym	1 490 214,58 zł	1 081 995,79 zł	72,61%
Rehabilitacja ogólnoustrojowa w warunkach stacjonarnych dla osób ze znacznym stopniem niepełnosprawności - Oddział Leczniczo-Rehabilitacyjny	86 006,15 zł	353 161,79 zł	410,62%
Świadczenia w zakresie ortopedii i traumatologii narządu ruchu	227 936,94 zł	267 280,83 zł	117,26%
Świadczenia w zakresie ortopedii i traumatologii narządu ruchu zakres skojarzony	49 892,64 zł	149 536,47 zł	299,72%
Świadczenia w zakresie ortopedii i traumatologii narządu ruchu ze wskazań nagłych	28 137,13 zł	369 892,10 zł	1314,60%
Świadczenia w zakresie ortopedii i traumatologii narządu ruchu pierwszorazowe	66 343,77 zł	52 870,73 zł	79,69%
Świadczenia w zakresie nefrologii diag. onkologiczna poza pakietem	632,28 zł	2 518,56 zł	398,33%
Świadczenia w zakresie nefrologii -udzielane osobom do 18 r. ż.	610,65 zł	- zł	0,00%
Świadczenia w zakresie nefrologii -diagnostyka onkologiczna	2 504,44 zł	- zł	0,00%
świadczenia w zakresie nefrologii hospitalizacja - udzielane osobom do 18 r.ż.	4 264,38 zł	- zł	0,00%
świadczenia w zakresie chorób wewnętrznych hospitalizacja - udzielane osobom do 18 r.ż.	2 735,64 zł	- zł	0,00%
Świadczenia w zakresie poł.gin. diag. onkologiczna poza pakietem	3 136,72 zł	1 882,28 zł	60,01%
Świadczenia w zakresie położnictwa i ginekologii -udzielane osobom do 18 r. ż.	4 001,97 zł	2 777,07 zł	69,39%
świadczenia w zakresie położnictwa i ginekologii hospitalizacja - udzielane osobom do 18 r.ż.	17 955,99 zł	3 018,13 zł	16,81%
Świadczenia w zakresie chirurgii diag. onkologiczna poza pakietem	632,28 zł	10 431,47 zł	1649,82%
Świadczenia w zakresie chirurgii -udzielane osobom do 18 r. ż.	2 801,72 zł	34 499,27 zł	1231,36%

świadczenia w zakresie chirurgii ogólnej hospitalizacja - udzielane osobom do 18 r.ż.	43 367,94 zł	10 604,14 zł	24,45%
P/Chirurgiczna świadczenia do 18 r-ż	39 361,80 zł	- zł	0,00%
Świadczenia w zakresie gruźlicy i chorób płuc -udzielane osobom do 18 r. ż.	632,28 zł	- zł	0,00%
Świadczenia w zakresie diabetologii -udzielane osobom do 18 r. ż.	586,65 zł	- zł	0,00%
Koszty świadczeń wynikające z Rozporządzenia zmieniającego OWU (wzrost wynagrodzeń pielęgniarek i położnych) - PSZ	5 282 907,44 zł	2 637 030,01 zł	49,92%
Koszty świadczeń wynikające z Rozporządzenia zmieniającego OWU (wzrost wynagrodzeń ratowników medycznych innych niż zatrudnionych w ratownictwie medycznych) - PSZ	575 678,28 zł	128 768,00 zł	22,37%
Pozostałe zakresy świadczeń finansowane w ramach odrębnych umów, w tym:	13 977 259,94 zł	14 768 652,19 zł	105,66%
Rehabilitacja Lecznicza - Fizjoterapia ambulatoryjna	1 089 485,10 zł	1 796 414,15 zł	164,89%
Rehabilitacja Lecznicza - Fizjoterapia ambulatoryjna dla osób ze znacznym stopniem niepełnosprawności	20 750,10 zł	87 719,81 zł	422,74%
Rehabilitacja Lecznicza - Fizjoterapia domowa	94 913,70 zł	148 070,31 zł	156,01%
Rehabilitacja Lecznicza - Fizjoterapia domowa dla osób ze znacznym stopniem niepełnosprawności	95 352,60 zł	472 850,57 zł	495,90%
Rehabilitacja Lecznicza - Lekarska ambulatoryjna opieka rehabilitacyjna - Poradnia rehabilitacyjna	10 205,28 zł	17 714,08 zł	173,58%
Rehabilitacja Lecznicza - Lekarska ambulatoryjna opieka rehabilitacyjna - Poradnia rehabilitacyjna - dla osób ze znacznym stopniem niepełnosprawności	77,52 zł	- zł	0,00%
Świadczenia zdrowotne kontraktowane odrębnie - Hemodializoterapia	3 286 608,00 zł	3 421 320,85 zł	104,10%
Ratownictwo medyczne - zespół specjalistyczny i zespół podstawowy	3 951 650,76 zł	4 458 376,12 zł	112,82%
POZ - Transport sanitarny	280 160,64 zł	361 417,83 zł	129,00%
Program profilaktyki raka piersi Mammografia	117 013,64 zł	114 528,62 zł	97,88%
Poradnia lekarza POZ	228 400,56 zł	261 590,69 zł	114,53%
Poradnia lekarza POZ-UE		- zł	
Pielęgniarka POZ	9 145,44 zł	10 148,83 zł	110,97%
Profilaktyka 40+	10 000,00 zł	152 714,61 zł	1527,15%
Gastroskopia	92 844,00 zł	183 253,57 zł	197,38%
Kolonoskopia	201 588,00 zł	322 885,68 zł	160,17%
Poradnia leczenia bólu	25 532,84 zł	26 514,37 zł	103,84%
Poradnia leczenia bólu - świadczenia pierwszorazowe	25 532,84 zł	8 136,88 zł	31,87%
Koszty świadczeń wynikające z Rozporządzenia zmieniającego OWU (wzrost wynagrodzeń pielęgniarek i położnych) - poza PSZ	376 818,24 zł	160 878,57 zł	42,69%
Koszty świadczeń wynikające z Rozporządzenia zmieniającego OWU (podwyżki zasadnicze)	4 061 180,68 zł	2 068 476,89 zł	50,93%
Współczynnik korygujący-PSZ od 09/2022r.		695 639,76	
Razem Covid, w tym:	3 043 433,87 zł	3 174 874,71 zł	104,32%

	łóżka COVID-19	90 400,00 zł	90 400,00 zł	100,00%
	łóżka COVID-19	854 280,00 zł	841 940,00 zł	
	łóżka pacjent OAIIIT	503 081,69 zł	525 679,99 zł	
	transport COVID 19 zrealizowany transport	174 849,00 zł	187 809,00 zł	107,41%
	PRETRIAGE	3 927,00 zł	5 418,00 zł	137,97%
	DRIVE-THRU gotowość	46 200,00 zł	46 200,00 zł	100,00%
	DRIVE THRU pobrania wymazów (styczeń- czerwiec 2021)	- zł	87 696,00 zł	-
	MOBILNY punkt wymazowy gotowość do pobierania wymazów	70 600,00 zł	70 600,00 zł	100,00%
	TESTY AG	43 911,98 zł	43 911,98 zł	100,00%
	SZCZEPHENIA p/SARS	250 000,00 zł	269 142,88 zł	107,66%
	RESPIRATORY gotowość	12 200,00 zł	12 200,00 zł	100,00%
	ryczałt	987 151,04 zł	987 043,70 zł	99,99%
	dializoterapia	6 833,16 zł	6 833,16 zł	100,00%
2.	Przychody ze sprzedaży usług medycznych pozostałym odbiorcom	2 300 000,00 zł	2 015 404,01 zł	87,63%
II	PRZYCHODY ZE SPRZEDAŻY USŁUG NIEMEDYCZNYCH I PRZYCHODY OPERACYJNE	4 164 996,43 zł	5 576 691,17 zł	133,89%
1.	Przychody ze sprzedaży usług z tytułu dzierżawy i pozostałych usług niemedycznych	167 000,00 zł	201 992,66 zł	120,95%
2.	Przychody operacyjne w tym:	3 997 996,43 zł	5 374 698,51 zł	134,43%
	Środki finan. na dodatkowe świadczenia COVID-19	1 347 996,43 zł	1 353 656,09 zł	100,42%
	odpis amortyzacji środków trwałych otrzymanych z dotacji	1 870 000,00 zł	2 698 150,36 zł	144,29%
	środki otrzymane z MZ na lekarzy rezydentów	750 000,00 zł	757 641,63 zł	101,02%
	Inne przychody operacyjne	30 000,00 zł	565 250,43 zł	1884,17%
III	PRZYCHODY FINANSOWE	10 000,00 zł	20 329,36 zł	203,29%
	OGÓŁEM PRZYCHODY	69 273 255,29 zł	79 425 837,02	114,66%

Na rok 2022 zaplanowano koszty funkcjonowania SPZOZ w Kępnie w wysokości 74 019 400,00 zł, a poniesiono 82 615 900,14 zł, co stanowi 111,6% planu finansowego w zakresie kosztów.

Szczegółową realizację planu finansowego kosztów na rok 2022 prezentuje poniższa tabela.

Tabela 2. Realizacja Planu finansowego w zakresie kosztów za 2022 r.

**REALIZACJA PLANU FINANSOWEGO KOSZTÓW SAMODZIELNEGO PUBLICZNEGO ZAKŁADU OPIEKI
ZDROWOTNEJ W KĘPNIE NA 2022 ROK**
na dzień 31 grudnia 2022 r.

Lp.	RODZAJ KOSZTÓW	PLAN 2022	REALIZACJA	
			w zł	%
1	Amortyzacja	2 900 000,00 zł	3 142 377,93 zł	108,4%
2	Przedmioty trwałe w użytkowaniu odpisane w 100 %	170 000,00 zł	498 804,45 zł	293,4%
3	Leki	2 300 000,00 zł	2 468 762,84 zł	107,3%
4	Krew	380 000,00 zł	507 937,23 zł	133,7%
5	Materiały medyczne, opatrunkowe, sprzęt medyczny, tlen medyczny	4 800 000,00 zł	4 443 991,29 zł	92,6%
6	Paliwo do samochodów i innych urządzeń	440 000,00 zł	362 667,29 zł	82,4%

7	Pozostałe materiały	65 000,00 zł	84 243,98 zł	129,6%
8	Artykuły żywnościowe	408 000,00 zł	471 706,36 zł	115,6%
9	Materiały do remontu i konser. budynków	38 000,00 zł	27 782,60 zł	73,1%
10	Materiały do remontu sprzętu i urządzeń	107 000,00 zł	118 993,89 zł	111,2%
11	Materiały dot. eksploatacji samochodów	10 000,00 zł	13 597,25 zł	136,0%
12	Środki czystości	163 000,00 zł	226 754,88 zł	139,1%
13	Materiały biurowe	120 000,00 zł	147 731,46 zł	123,1%
14	Energia elektryczna i gaz szpital Kępno i olej opałowy Grębanin, opał	1 500 000,00 zł	1 326 345,76 zł	88,4%
15	Woda i ścieki	170 000,00 zł	165 019,18 zł	97,1%
16	Usługi remontowe budynków	150 000,00 zł	220 016,52 zł	146,7%
17	Konserwacja, przeglądy i naprawa sprzętu	432 000,00 zł	419 089,44 zł	97,0%
18	Usługi remontowe samochodów	120 000,00 zł	128 228,12 zł	106,9%
19	Usługi pralnicze	132 000,00 zł	139 479,79 zł	105,7%
20	Usługi pocztowo-telekomunikacyjne, kurierskie	102 000,00 zł	102 482,38 zł	100,5%
21	Usługi komunalne - wywóz nieczystości	75 000,00 zł	90 207,12 zł	120,3%
23	Odbiór i utylizacja odpadów medycznych	400 000,00 zł	593 667,07 zł	148,4%
24	Usługi diagnostyczne - badania wykonywane poza szpitalem, opis badań TK, konsultacje i zabiegi specjalist., koszty podwyk. med..	700 000,00 zł	1 096 801,61 zł	156,7%
25	Pozostałe usługi medyczne	40 000,00 zł	50 701,31 zł	126,8%
26	Pozostałe usługi niemedyczne	960 000,00 zł	1 013 212,19 zł	105,5%
27	Usługi bankowe	24 000,00 zł	26 909,77 zł	112,1%
28	Kontrakty ratowników medycznych i techn. rtg, piel poz, fizjot. i in	5 400 000,00 zł	5 473 909,85 zł	101,4%
29	Kontrakty Lekarskie	15 400 000,00 zł	16 734 308,32 zł	108,7%
30	Wynagrodzenia pracowników	26 500 000,00 zł	30 906 707,11 zł	116,6%
31	Wynagrodzenia - prace zlecone	3 100 000,00 zł	3 372 402,00 zł	108,8%
32	Odpisy na ZFŚS	648 000,00 zł	648 103,60 zł	100,0%
33	Koszty zachowania bezpieczeństwa i higieny pracy	110 000,00 zł	83 548,14 zł	76,0%
34	Szkolenie pracowników	40 000,00 zł	50 330,63 zł	125,8%
35	Ubezpieczenia ZUS	5 280 000,00 zł	6 035 288,73 zł	114,3%
36	Opłata za korzystanie ze środowiska	2 400,00 zł	3 104,00 zł	129,3%
37	Podatek od nieruchomości, opłaty skarbowe i inne podatki i opłaty	160 000,00 zł	160 141,84 zł	100,1%
38	Podróże służbowe	10 000,00 zł	7 816,95 zł	78,2%
39	Koszty reprezentacji i reklamy	10 000,00 zł	864,63 zł	8,6%
40	Ubezpieczenia pojazdów	95 000,00 zł	72 092,21 zł	75,9%
41	Ubezpieczenia OC i majątkowe	258 000,00 zł	258 230,19 zł	100,1%
42	Koszty operacyjne	300 000,00 zł	921 540,23 zł	307,2%
Razem		74 019 400,00 zł	82 615 900,14 zł	111,6%

Planowany wynik finansowy na koniec 2022 roku	-4 752 458,35 zł
--	-------------------------

Wynik finansowy brutto na koniec 2022 roku	-3 190 063,12 zł
---	-------------------------

Podatek dochodowy	1591,00 zł
--------------------------	-------------------

Wynik finansowy netto na koniec 2022 roku	- 3 191 654,12 zł
--	--------------------------

Amortyzacja	3 641 182,38 zł
--------------------	------------------------

Wynik finansowy po uwzględnieniu amortyzacji na koniec 2022 roku	449 528,26 zł
---	----------------------

Na koniec 2022 roku zaplanowano wynik finansowy ujemny (stratę) w wysokości -4 752 458,35 zł. SPZOZ w Kępnie działalność w 2022 roku zakończył stratą brutto w wysokości -3 190 063,12 zł. Podatek dochodowy od osób prawnych za rok 2022 wynosi 1 591,00 zł. Strata netto za rok 2022 wynosi -3 191 654,12 zł.

Sprawozdanie z działalności finansowej Samodzielnego Publicznego Zakładu Opieki Zdrowotnej w Kępnie za okres od 01.01.2022 r. do 31.12.2022 r. przedstawia się następująco:

Tabela 3. Uzyskane przychody

Wyszczególnienie	Kwota
Przychody z Narodowego Funduszu Zdrowia	71 813 412,48
Przychody z tytułu świadczenia innych usług	2 217 396,67
Uzyskane przychody operacyjne	5 374 698,51
Przychody finansowe (odsetki bankowe)	20 329,36
Przychody ogółem	79 425 837,02
Zyski nadzwyczajne	0,00
RAZEM	79 425 837,02

Tabela 4. Poniesione koszty

Wyszczególnienie	Kwota
Amortyzacja	3 641 182,38
Zużycie materiałów i energii	10 365 534,01
Usługi obce	26 089 013,49
Wynagrodzenia	34 279 109,11
Ubezpieczenia społeczne i inne świadczenia	6 817 271,10
Podatki i opłaty	157 045,84
Pozostałe koszty rodzajowe	345 203,98
Razem koszty rodzajowe	81 694 359,91
Koszty operacyjne i finansowe	921 540,23
Koszty ogółem	82 615 900,14
Straty nadzwyczajne	0,00
Razem	82 615 900,14

Tabela 5. Wynik finansowy

Wynik finansowy (strata) brutto	- 3 190 063,12
Podatek dochodowy	1 591,00
Wynik finansowy (strata) netto	-3 191 654,12

Tabela 6. Zobowiązania

Wyszczególnienie	Kwota
z tytułu dostaw i usług	5 222 724,85
z tytułu wynagrodzeń (wynagrodzenia za XII 2022 wypłacono do 10.01.2023 r.	2 129 808,42
potrącenia od ww. wynagrodzeń przekazane do 10.01.2023r.	161 321,05
składki ZUS od wynagrodzeń za m-c XI i XII 2022r.oraz składki ZUS w związku z zawartymi układami ratalnymi.	6 340 336,20
podatek od osób fizycznych za m-c XI i XII 2022 (termin płatności do 20.01.2023 i do 20.02.2023r.)	485 961,00
opłata za korzystanie ze środowiska	1 029,00
podatek VAT (termin płatności do 25.01.2023r.)	3 574,00
Podatek od osób prawnych CIT	1 591,00
Kredyt bankowy (dot. zakupu tomografu komputerowego, zobowiązań wobec ZUS)	5 379 540,34
Zabezpieczenie należytego wykonania umowy	583 090,50
Fundusze specjalne	1 052 274,26
Pozostałe	846 314,00
OGÓŁEM	22 207 564,62

Tabela 7. Należności

Wyszczególnienie	Kwota
------------------	-------

Należności od NFZ i Wielkopolskiego Centrum Ratownictwa Medycznego	6 221 820,67
Pozostałe należności (usługi medyczne poza kontraktem z NFZ, usługi niemedyczne)	78 902,49
Pożyczki mieszkaniowe z ZFŚS	699 630,00
OGÓŁEM	7 000 353,16

W 2022 roku Samodzielny Publiczny Zakład Opieki Zdrowotnej w Kępnie nie zrealizował części planów inwestycyjnych. Wartość zrealizowanych inwestycji w zakresie zadań remontowych rozbudowa oddziałów Szpitala w Kępnie wyniosła 4 954 282,70 zł, oraz rozbudowa Oddziału Leczniczo – Rehabilitacyjnego w Grębaninie wyniosła 7 292 011,88 zł, natomiast w zakresie zakupów aparatury i pozostałego wyposażenia 2 563 853,50 zł. Ogółem wartość zrealizowanych inwestycji w 2022 roku wyniosła 14 810 148,08 zł. Poza tym zrealizowano zadania najpilniejsze i niezbędne ze względu na bezpieczeństwo pacjentów, zapewnienie odpowiedniej jakości udzielanych świadczeń oraz warunków pracy personelu.

Realizacje planu inwestycyjnego prezentują poniższe tabele:

Tabela 8. Realizacja Planu inwestycyjnego Samodzielnego Publicznego Zakładu Opieki Zdrowotnej w Kępnie w 2022 r. w zakresie zadań remontowo-inwestycyjnych:

Realizacja planu zadań inwestycyjnych Samodzielnego Publicznego Zakładu Opieki Zdrowotnej w Kępnie na 2022 rok							
Lp.	Nazwa zadania	Planowana wartość	Źródło finansowania			Okres realizacji	REALIZACJA
			Własne środki finansowe	Dotacja z budżetu	Inne		
I. Budowa, rozbudowa i modernizacja obiektów SPZOZ							
1.	Przebudowa Oddziału Położniczo - Ginekologicznego oraz Oddziału Noworodkowego celem utworzenie pomieszczeń higieniczno-sanitarnych na salach chorych na Oddziale Położniczo - Ginekologicznym oraz rozbudowa OAiIT w celu dostosowania do wymogów.	11 109 724,72	Kredyt bankowy 7 739 927,80 wkład własny	Powiat Kępiński 1 934 981,95 Zewnętrzne środki finansowe RFIL 5 500 000,00	UMIG Kępno 1 000 000,00 UG PERZÓW 250 000,00 UG ŁĘKA OPATOWSKA 1 000 000,00 UG RYCHTAL 1 000 000,00	2020-2023	W TRAKCIE
	GŁÓWNY WYKONA WCA	11 109 724,72		7 434 981,95	3 250 000,00		
	INSPEKTOR NADZORU	72 114,90					

ROBOTY DODATKOWE - Wymiana stropodachu ze względu na zły stan tech.	330 932,47								
ROBOTY DODATKOWE - Branża sanitarna	621 287,43								
ROBOTY DODATKOWE - Branża elektryczna	56 324,28								
SUMA RAZEM	12 190 383,80								
2. Rozbudowa istniejącego Oddziału Leczniczko-Rehabilitacyjnego o nowy budynek wraz z łącznikiem oraz przebudową istniejącego budynku wraz z łącznikiem i zagospodarowaniem terenu - celem spełnienia wymogów przepisów Rozporządzenia Ministra Zdrowia z dnia 29 marca 2019 roku w sprawie szczegółowych wymagań, jakim powinny odpowiadać pomieszczenia i urządzenia podmiotu wykonującego działalność leczniczą		Investycja realizowana przez Starostwo Powiatowe w Kępnie	Zewnętrzne środki finansowe RFIL 7 000 000,00 Budżet Państwa 5 500 000,00	Powiat Kępiński 5 031 286,40 Gmina Baranów 1 000 000,00 Gmina Bralin 300 000,00 Gmina Perzów 750 000,00 Gmina Trzcinica 300 000,00	2021-2023	ROK 2022 WYKONANO ZGODNIE Z UMOWĄ POWIERZENIA BUDŻET PAŃSTWA 5 500 000,00 POWIAT KĘPIŃSKI 1 792 011, 88 W TRAKCIE REALIZACJI INWESTYCJI	7 292 011,88		
3. Przebudowa Oddziału Dziecięcego	4 864 569,09		Zewnętrzne środki finansowe 4 134 569,09	Powiat Kępiński 730 000,00	2022-2023	W TRAKCIE PRZYGOTOWYWANIA DOKUMENTACJI			
	17 054 952,89								

Tabela 9. Realizacja planu zakupów sprzętu SPZOZ w Kępnie na 2022 rok.

Realizacja planu zakupów sprzętu Samodzielnego Publicznego Zakładu Opieki Zdrowotnej w Kępnie na 2022 rok										
Lp.	Nazwa zadania	Ilość	Przeznaczenie	Szacunkowa cena jednostkowa brutto	Planowana wartość zakupu	Okres realizacji	Źródło finansowania			Uwagi
							Własne środki finansowe	Dotacja z budżetu	Inne	
1. ODDZIAŁ INTERNISTYCZNY KOBIECY I MĘSKI - ZAKUP SPRZĘTU ZWIĄZANEGO Z ZAPOBIEGANIEM I PRZECIWDZIAŁANIEM I ZWALCZANIEM COVID-19										
1.	Łóżko szpitalne regulowane elektrycznie - 4 płaszczyzny, z wyposażeniem	8	O-INTER-K/M	106 525,00	85 000,00	2022				Otrzymane dofinansowanie Wojewody Wielkopolskiego 448 780,00 Wydatkowanie: 445 953,60 zł Zwrócono: 2 826,40 zł
2.	elektrycznie - 2 płaszczyzny, z wyposażeniem	40	O-INTER-K/M	6 150,00	246 000,00	2022				
3.	Materac medyczny szpitalny	48	O-INTER-K/M	470,41	22 580,00	2022				
4.	Materac przeciwodczynowy - zmiennociśnieniowy	18	O-INTER-K/M	1 650,00	29 700,00	2022				
5.	Przenośny podnośnik kapielowy	1	O-INTER-K/M	4 000,00	4 000,00	2022				
6.	Deska ślizgowa dla Pacjenta	2	O-INTER-K/M	500	1 000,00	2022				
7.	Wymiana instalacji gniazd gazów medycznych z modelu GO-1 na typ AGA	97	O-INTER-K/M	618,55	60 000,00	2022				
	55 x gniazdo tlenowe	55	O-INTER-K/M	0	0	2022				
	22 x gniazdo próżni	22	O-INTER-K/M	0	0	2022				
	20 x gniazdo sprężonego powietrza	20	O-INTER-K/M	0	0	2022				
SUMA				119 913,96	448 280,00					
2. Oddział OIOM - Rozszerzenie programu udarowego o sprzęt COVID-19 - dofinansowanie										
1.	APARAT EKG	1	OAIT	11 308,68	11 308,68	2022				Środki otrzymane z Urzędu Marszałkowskiego w prektu "Program wszechstronnej rehabilitacji neurologicznej zwiększającej szanse na powrót do pracy osób po udarze mózgu w SPZOZ w Kępnie" w ramach osi priorytetowej o Rynek pracy Działania 6.6 Wspieranie aktywności zawodowej pracowników poprzez działania prozdrowotne. Wartość programu 2021r - 2 185 933,24 zł Dofinansowanie 95% - 2 076 636,57 zł, wkład własny SPZOZ Kępno 5% - 109 296, 67 zł
2.	APARAT DO HEMODIALIZY	3	DIALIZY	40 000,00	120 000,00	2022				
3.	PARAMETRÓW KRYTYCZNYCH Z	1	OAIT	46 000,00	46 000,00	2022				
4.	APARAT DO SZYBKIEGO TŁOCZENIA PŁYNÓW	1	DIALIZY	417,00	417,00	2022				
5.	APARAT DO ZNIECZULENIA APARAT RTG ORAZ PRZYŁÓŻKOWY APARAT RTG	1	OAIT	100 000,00	100 000,00	2022				
			OAIT	550 000,00	550 000,00	2022				
7.	APARAT USG WIELOFUNKCYJNE Z GŁOWICĄ UMOZLIWIAJĄCĄ DIAGNOSTYKĘ KLATKI PIERSIOWEJ/PEŁUC	1	OAIT	130 000,00	130 000,00	2022				

24	LAMPY UV PRZEPL YWOWE, LUB URZADZENIA ENERGETYCZNE O PODOBNEJ FUNKCJI	2	OAIT	1 700,00	3 400,00	2022	W TYM WKŁAD WŁASNY		
SUMA				1 337 348,58	1 578 458,58	90 761,48			
II. POZOSTALE ŚRODKI TRWAŁE									
1.	Obieraczka do ziemniaków	1	KUCHNIA	8 889,21	8 889,21	2022	SPZOZ W KĘPNIE		
BLOK OPERACYJNY									
1.	System konwekcyjnego ogrzewania - (Sterownik wraz z rurami i kocykami jednorazowego użytku do ogrzewania pacjenta po operacji)	1	BLOK	7 776,00	7 776,00	2022	SPZOZ W KĘPNIE		
2.	ENDOKAWITACYJNA	1	POL-GIN	20 000,00	20 000,00	2022		POWIAT KĘPIŃSKI	
ODDZIAŁ LECZNICZO-REHABILITACYJNY W GREBANINIE									
1.	Zbiornik ciepłej wody o poj. 500 l - (Wyeksplataowanie poprzedniego zbiornika w związku z korozją)	1	O-REH	10 332,00	10 332,00	2022	SPZOZ W KĘPNIE		
INFORMATYKA									
1.	Sprzęt komputerowy	1	INTERNA M	3 603,99	3 603,99	2022	SPZOZ W KĘPNIE		
2.	Switche na 6 oddziałów oraz 2 do serwerowni	1	ODDZIAŁ Y	34 400,00	34 400,00	2022	SPZOZ W KĘPNIE		
3.	Monitor do odczytu zdjęć RTG	1	SOR	15 000,00	15 000,00	2022			Realizacja odłożona na 2023 rok
ZESPÓŁ RATOWNICTWA MEDYCZNEGO									
1.	Urządzenie do kompensacji klatki piersiowej LUKAS	1	ZRM	44 000,00	44 000,00	2022			SPRZĘT OTRZYMANY Z WOSP
2.	Aparat USG Lumify C5-2	1	ZRM	24 149,99	24 149,99	2022			SPRZĘT OTRZYMANY Z WOSP
SUMA				168 151,19	168 151,19				
III. SPRZĘT MEDYCZNY OTRZYMANY Z RZĄDOWEJ AGENCJI REZERW STRATEGICZNYCH									
1.	Monitor Ambu a View2 Advance	1	O-INTER-M	5 400,00	5 400,00	2022			
2.	Respirator GE Carescape R860	1	O-INTER-M	100 000,00	100 000,00	2022			
3.	OXYLOG VE300	1	O-INTER-M	42 120,00	42 120,00	2022			
4.	BENEHEART D3	1	O-INTER-M	38 549,52	38 549,52	2022			
5.	WIDELAR YNGOSKOP Is3-L	1	O-INTER-M	8 748,00	8 748,00	2022			
6.	6B+ (zestaw 6 pomp)	1	O-INTER-M	25 412,40	25 412,40	2022			
7.	Pompa objętościowa seria 5-	1	O-INTER-M	-	-	2022			
8.	Pompa infuzyjna strzykawkowa	1	O-INTER-M	-	-	2022			
9.	SP5 o nr ser. SK10410724	1	O-INTER-M	-	-	2022			
10.	Pompa infuzyjna strzykawkowa SP5	1	O-INTER-M	-	-	2022			
Sprzęt otrzymano z Agencji Rezerw na wniosek SPZOZ w Kępnie									

Pompa infuzyjna strzykawkowa	1	O-INTER-M	-	-	-	2022						
11. SP5												
Pompa infuzyjna strzykawkowa	1	O-INTER-M	-	-	-	2022						
12. SP5												
Ultrasonoğraf De-70 Solve	1	O-INTER-M	106 500,00	106 500,00	0	2022						
13. Analizator biomarkerów AQT90												
FLEX	1	O-INTER-M	78 425,26	78 425,26	0	2022						
14. Komora izolacyjna do transportu	1	O-INTER-M	74 520,00	74 520,00	0	2022						
15. chorych - zakaznych												
RTG mobilne MOBILE	1	O-INTER-M	394 999,20	394 999,20	0	2022						
16. DIAGNOSTIC												
Pulsoksymetr z transmisją	1	O-INTER-M	56,16	56,16	0	2022						
17. danych bluetooth												
Pulsoksymetr z transmisją	4	OAIT	56,16	224,64	0	2022						
18. danych bluetooth												
Modem LTE HUAWEI E3372	2	ZRM	227	454	0	2022						
19. SUMA			875 013,70	875 409,18	0							
III. Wyposażenie remontowanych 3 Oddziałów OIAT, POL-GIN wraz z traktem porodowym, NOWORODKOWY												
Mebel i sprzęt medyczny	kpl	OAIT, POL-GIN, NOWOR.	875 000,00	1 024 291,05	0	2022	36 491,64 zł	790 239,53	197 559,88			
1. Wbudowany w meble												
Mebel niemedyce i sprzęt	kpl	OAIT, POL-GIN, NOWOR.	704 451,00	811 434,25	0	2022	37 772,07	618 856,94	194 717,24			
2. Aparatura i sprzęt medyczny	kpl	OAIT, POL-GIN, NOWOR.	666 000,00	719 805,00	0	2022	719 805,00	0,00	0,00			
3. Doownik MTo2 AGA	szk	OAIT, POL-GIN, NOWOR.	7 790,00	8 413,20	0	2022	0,00	6730,56	1682,64			
4. SUMA			2 253 241,00	2 563 943,50	0	2022						
PROJEKT WRPO II.2												
ODDZIAŁ POŁOŻNICZY SALA												
Stół operacyjny z wyposażeniem	1	POL-GIN	93 975,12	93 975,12	0	2022-2023						
1. Wózek na narzędzia	1	POL-GIN	12 960,00	12 960,00	0	2022-2023						
2. Aparat do znieczulenia	1	POL-GIN	168 480,00	168 480,00	0	2022-2023						
3. Defibylator	1	POL-GIN	32 400,00	32 400,00	0	2022-2023						
4. Lampa operacyjna	1	POL-GIN	50 544,00	50 544,00	0	2022-2023						
5. Kolumna anestezjologiczna	1	POL-GIN	46 569,60	46 569,60	0	2022-2023						
6. SUMA			2 253 241,00	2 563 943,50	0	2022						
ODDZIAŁ ANESTEZJOLOGII												
Pompy infuzyjne objętościowe	6	OAIT	6 998,40	41 990,40	0	2022-2023						
1. Kardiomonitory wyposażone w	6	OAIT	79 596,00	477 576,00	0	2022-2023						
2. moduł:	6	OAIT	0	0	0	2022-2023						
2a. monitorowanie krzywej EKG	6	OAIT	0	0	0	2022-2023						
2b. pulsoksymetr	6	OAIT	0	0	0	2022-2023						
2c. Kannoğraf	6	OAIT	0	0	0	2022-2023						
2d. aparat do automatycznego	6	OAIT	0	0	0	2022-2023						
2e. pomiar ciśnienia krwi metodą	6	OAIT	0	0	0	2022-2023						
2f. nieinwazyjna	6	OAIT	0	0	0	2022-2023						
2g. sprzęt do inwazyjnego pomiaru	6	OAIT	0	0	0	2022-2023						
2h. ciśnienia żylnego metodą	6	OAIT	0	0	0	2022-2023						
2i. inwazyjna	6	OAIT	0	0	0	2022-2023						
2j. pomiar temperatury ciała	6	OAIT	0	0	0	2022-2023						
2k. centralnej i pośredniej	6	OAIT	0	0	0	2022-2023						
<p>Dotacja otrzymana z Rezerwy Ogólnej Budżetu Państwa Wojewody Wielkopolskiego Wydatkowane: Urząd Wojew. 1 415 827,03 zł Powiat Kępniński 353</p> <p>197 559,88</p> <p>194 717,24</p> <p>0,00</p> <p>1682,64</p> <p>KOREKTA ZE WZGLEDU NA OTRZYMANE DOFINANSOWANIE</p> <p>Wniosek złożony w ramach Europejskiego Funduszu Rozwoju Regionalnego - Wielkopolski Regionalny Program Operacyjny na lata 2014-2020. Os priorytetowa 11: Wsparcie kryzysowych działań naprawczych w kontekście pandemii COVID-19 i jej skutków społecznych oraz przygotowania do ekologicznej i cyfrowej odbudowy gospodarki zwiększającej jej odporność. Działanie 11.2: Wsparcie kryzysowych działań naprawczych w obszarze zdrowia (REACT)</p> <p>NIE OTRZYMANO DOFINANSOWANIA</p>												

	1																		
2g.		0																	
2h.		0																	
2i.		0																	
ZESPÓŁ RATOWNICTWA																			
Zakup karetki systemowej podstawowej Typu P wraz z wyposażeniem																			
1.		700 000,00																	
SUMA																			
1.	Rok 2020	444 373,03																	
2.	Rok 2021	955 520,05																	
SUMA		2 591 416,20																	
OGÓŁEM		7 445 085,83																	
Kejno, dnia 31.03.2023 roku.																			

Tabela 10. Realizacja zakupów nie ujętych w planie finansowym SPZOZ w Kejnie na 2022 rok.

Realizacja zakupów sprzętu nie ujętych w planie finansowym SPZOZ w Kejnie na 2022 rok																			
Lp.	Nazwa zadania	Ilość	Przeznaczenie	Szacunkowa cena jednostkowa brutto	Planowana wartość zakupu	Okres realizacji	Źródło finansowania		Realizacja										
							Własne środki finansowe	Dotująca z budżetu											
ZADANIA FINANSOWE ZE ŚRODKÓW BUDŻETOWYCH GMINY KEJNO																			
1.	Przełożyn Aparat USG	1	FORADNIA CHIRURGICZNO-ORTOPEDYCZNA ODDZIAŁ		67 499,16	2022			GMINA KEJNO										
2.	Aparat do terapii podświetlonej terapii leczenia ran	1	CHIRURGICZNY		30 000,00	2022			PZU GMINA KEJNO										
3.	Stawy przyłóżkowe do kopolówek oraz wysięgnik z uchwytem do ręki	40	ODDZIAŁ INTERNISTYCZNY		21 600,00	2022			GMINA KEJNO										
4.	Wózek do transportu pacjenta	1	ODDZIAŁ CHIRURGICZNY		10 510,70	2022			SPZOZ W KEJPNIE GMINA KEJNO										
5.	Fotel do transportu pacjenta	1	POL-GIN		6 596,50	2022			GMINA KEJNO										
6.	Komorę laminarną - suszarka serwilizator farma zestaw	1	APTEKA		11 051,64	2022			GMINA KEJNO										
7.	Stawy przyłóżkowe do kopolówek oraz wysięgnik z uchwytem do ręki	8	ODDZIAŁ INTERNISTYCZNY		8 650,8	2022			GMINA KEJNO										
SUMA					12 656,70	2022			SPZOZ W KEJPNIE										
SUMA					3 412,80	2022			SPZOZ W KEJPNIE										
SUMA					171 978,30														
ZADANIA FINANSOWE ZE ŚRODKÓW BUDŻETOWYCH GMINY BARANÓW																			
1.	Siód rehabilitacyjny	3	ODDZIAŁ REH		13 552,92	2022			GMINA BARANÓW										
2.	Aparat do elektroterapii	1	ODDZIAŁ REH		4 880,07	2022			GMINA BARANÓW										
3.	Głowica do terapii ultradźwiękowej	1	ODDZIAŁ REH		1 380,43	2022			SPZOZ W KEJPNIE GMINA BARANÓW										
SUMA					988,01	2022													
SUMA					19 421,00														
CYBERBEZPIECZEŃSTWO																			
1.	Cyberbezpieczeństwo w celu podniesienia poziomu bezpieczeństwa teleinformatycznego świadczonych w nawiązaniu do zarządzenia		DZIAŁ INFORMATYCZNY		333 027,42	2022			DOFINANSOWANIE NFZ 361 381,68 WNOSKOWANA KWOTA OTRZYMANA 333 027,42										
OGÓŁEM DZIAŁ II					524 426,72														
Kejno, dnia 31.03.2023 roku.																			

Początek roku 2022 to dla Szpitala w Kępnie kolejny rok działań walki z epidemią koronawirusa. Do 31 marca 2022 roku w szpitalu kontynuowano świadczenia transportu pacjentów zakażonych, pobieranie wymazów u pacjentów w miejscu oraz na terenie całej Wielkopolski, prowadzono punkty szczepień przeciw Covid. W związku z zapobieganiem, przeciwdziałaniem i zwalczaniem COVID-19, decyzją Wojewody Wielkopolskiego w Szpitalu, w Kępnie zostały utworzone 52 łóżka dla pacjentów z podejrzeniem lub potwierdzonym zakażeniem SARS-CoV-2. Maksymalnie dla pacjentów chorych na Covid funkcjonowały 48 łóżka dla pacjentów chorych na Covid: 48 łóżek tlenowych i 4 łóżka intensywnej terapii.

Pomimo tak dużego zaangażowania w walkę z Covid szpital zabezpieczał pacjentom dostęp do świadczeń we wszystkich pozostałych niecovidowych zakresach tj. funkcjonowały wszystkie oddziały szpitalne i poradnie specjalistyczne, pracownie wraz z pełnym dostępem do diagnostyki przez cały okres epidemii.

Szpital w Kępnie wraz z organem założycielskim Powiatem Kępińskim przy wsparciu Wojewody Wielkopolskiego i koordynacji kierunków rozwoju przez Wielkopolski Oddział Wojewódzki Narodowego Funduszu Zdrowia oraz zaangażowaniu samorządów powiatu kępińskiego realizuje historyczne inwestycje, podejmuje znaczące działania rozwojowe i pozyskuje wszelkie możliwe środki finansowe, służące poprawie jakości świadczeń medycznych oraz zwiększeniu dostępności do opieki zdrowotnej. W 2022 roku realizowane były dwie ważne inwestycje:

1. Przebudowa Oddziału Położniczo-Ginekologicznego oraz Oddziału Noworodkowego celem oraz rozbudowa Oddziału Anestezjologii i Intensywnej Terapii w celu dostosowania do wymogów.
2. Rozbudowa istniejącego Oddziału Leczniczo-Rehabilitacyjnego w Grębaninie o nowy budynek wraz z łącznikiem oraz przebudową istniejącego budynku wraz z łącznikiem.

Całkowita wartość zrealizowanych w 2022 roku zadań inwestycyjnych w zakresie otrzymanych dotacji lub pozyskanego dla szpitala w Kępnie nowego sprzętu i aparatury medycznej wyniosła 6,2 miliona złotych.

W 2022 roku w SPZOZ w Kępnie zrealizował wzrost wynagrodzeń zasadniczych zgodnie z postanowieniami ustawy z dnia 8 czerwca 2017 roku o sposobie ustalania najniższego wynagrodzenia zasadniczego pracowników wykonujących zawody medyczne zatrudnionych w podmiotach leczniczych (Dz. U. 2017, poz.1473 ze zm.) W SPZOZ w Kępnie zrealizowano w 2022 roku szósty etap podwyżek wynagrodzeń zasadniczych wszystkich pracowników. Kolejny etap podwyżek został zrealizowany w lipcu 2022 roku i będzie kontynuowany zgodnie z ustawą. W 2022 roku koszty realizacji ww. ustawy dla pracowników zatrudnionych na umowę o pracę wyniosły ok 5,7 mln zł. Wzrost kontraktu z NFZ na pokrycie kosztów wzrostu wynagrodzeń wyniósł 3,9 mln zł po uwzględnieniu wycofania z umów z NFZ współczynników korygujących koszty świadczeń, które zapewniały środki finansowe na pokrycie kosztów podwyżek wynagrodzeń z lat poprzednich. W rezultacie podjętych działań pomocowych dla szpitali, które nie uzyskały właściwego poziomu wzrostu kontraktu NFZ przekazał dla szpitala w Kępnie dodatkowo prawie 700 tys. zł we wrześniu 2022 r.

Aby móc w pełni zrealizować oczekiwania płacowe personelu w kwestii wynagrodzenia wg posiadanych kwalifikacji przeprowadzono w uzgodnieniu z pracownikami szereg zmian organizacyjnych i restrukturyzacyjnych.

W 2022 roku szpital mierzył się także z obowiązkiem spłaty tzw. „długu zdrowotnego”, który był wynikiem niewykonania kontraktu oddziału pediatrycznego w 2021 roku, czyli w czasie epidemii, kiedy oddziały pediatryczne nie miały wysokiego obłożenia, jednak koszty gotowości oddziału do pracy pozostały przez szpital poniesione. Dług zdrowotny wyniósł 842 tys. zł. i został spłacony w 2022 roku na kwotę 498 tys. zł. z nadwykonanych świadczeń oddziału pediatrycznego, świadczeń nielimitowanych oddziału noworodkowego (noworodki) i położniczo-ginekologicznego (porody). Do spłaty pozostało 344 tys. zł. Potrącanie tzw. „długu zdrowotnego” obniża wartość przychodów z NFZ w danym roku.

Ogromnym sukcesem Szpitala w Kępnie jest utrzymująca się wysoka liczba porodów, na tle ogólnej tendencji spadkowej porodów. Szpital zajmuje 14 miejsce w Wielkopolsce oraz 3 miejsce w regionie kaliskim.

Odpowiadając na zapotrzebowanie rodziców w 2022 roku szpital uruchomił i uzyskał kontrakt z NFZ na świadczenia w Poradni Pediatrycznej. Szpital konsekwentnie realizuje działania profilaktyczne w zakresie wczesnego wykrywania

raka szyjki macicy, raka piersi, program „profilaktyka 40+” czy program badań w kierunku retinopatii cukrzycowej.

Wzrost kosztów w roku 2022 jest tematem niezwykle ważnym dla Szpitala. Szczególnie istotny staje się on w czasach, gdy na świecie mają miejsce zdarzenia nagłe, nieprzewidywalne, które to oddziałują w znacznym stopniu na gospodarkę, a co za tym idzie – na dotychczasowe funkcjonowanie naszego Szpitala.

Takimi zdarzeniami w ostatnim czasie niewątpliwie była pandemia i wynikający z niej kryzys gospodarczy, ale również wojna w Ukrainie co w znaczącym stopniu wpływa na całą gospodarkę m.in. poprzez wzrost cen materiałów czy zakłócenia w łańcuchach dostaw. W takiej sytuacji realizacja kontraktów w zamówieniach publicznych zawartych w tych ciężkich czasach staje się niemożliwa do realizacji, chociażby z powodu nierówności ekonomicznej jaka ma miejsce między stronami umowy o zamówienie publiczne. Wynagrodzenie wykonawcy staje się nieadekwatne do kosztów jakie musiał on ponieść, aby zrealizować zamówienie, dlatego niejednokrotnie zachodzi potrzeba dostosowania wynagrodzenia do warunków, w jakich realizowana jest umowa.

Czynność zmiany wynagrodzenia umożliwia wprowadzona nowelizacja wynagrodzeń dla Wykonawców poprzez ich waloryzację. Jak wskazuje art. 358¹ § 1 Kodeksu cywilnego, waloryzacja to zasada prawna, która określa, że w razie zmiany siły nabywczej pieniądza po powstaniu zobowiązania, wierzyciel powinien otrzymać wyższą równowartość ekonomiczną wierzytelności z chwili jej powstania. Na gruncie zamówień publicznych wierzycielem zazwyczaj będzie wykonawca lub podwykonawca.

Tzw. „inflacja branżowa” w szpitalu w Kępnie po analizie i porównaniu realizacji umów z dostawcami materiałów i usług niezbędnych do statutowej działalności szpitala w roku 2022 do 2021 wyniosła ok 40%.

Dodatkowo wzrost ceny gazu ziemnego za kWh wyniósł 73%, energii elektrycznej 31%. Dzięki działaniom rządu w 2022 r. SPZOZ w Kępnie został objęty ochroną taryfową dla podmiotów udzielających świadczeń opieki zdrowotnej finansowanych ze środków publicznych, w zakresie, w jakim zużywa paliwo gazowe na potrzeby udzielania tych świadczeń

Intensywna praca całego szpitala i zaangażowanie pracowników przyczyniło się do wypracowania nadwykonań w zakresie świadczeń pozaryczałtowych na łączną kwotę ponad 3,1 mln zł co przyczyniło się do poprawy wyniku finansowego. Dodatkowo NFZ zapłacił szpitalom 50% wartości wykonanych świadczeń na oddziałach szpitalnych ponad 100% wykonania ryczału. Dla Szpital w Kępnie była to kwota ponad 1,2 mln zł.


Największym problemem w działalności Samodzielnego Publicznego Zakładu Opieki Zdrowotnej w Kępnie są narastające trudności w pozyskaniu personelu medycznego szczególnie młodszej kadry lekarzy specjalistów i wzrost oczekiwań płacowych, który często staje się warunkiem dalszej współpracy. Kolejnym ważnym problemem kadrowym jest wysoki średni wiek kadry pielęgniarskiej i położniczej oraz wysoka absencja pracowników.

Mimo trudnego roku 2022 pozytywnym aspektem szereg działań inwestycyjnych oraz to, że mimo ujemnego wyniku finansowego, po uwzględnieniu amortyzacji, wynik finansowy jest dodatni i w konsekwencji nie jest wymagane, pierwszy raz od kilku lat, sporządzenie programu naprawczego.

p.o. GŁÓWNY KSIĘGOWY
SPZOZ w Kępnie

Anna Rosowska

.....
Podpis sporządzającego

DYREKTOR
Samodzielnego Publicznego
Zakładu Opieki Zdrowotnej
w Kępnie

mgr Beata Andrzejewska

.....
Podpisy kierownika jednostki

**SPRAWOZDANIE Z DZIAŁALNOŚCI SAMODZIELNEGO PUBLICZNEGO
ZAKŁADU OPIEKI ZDROWOTNEJ W KĘPNIE
W ROKU 2022**

W 2022 roku w SPZOZ w Kępnie leczono 8 773 pacjentów (bez ruchu m-oddziałowego), w stosunku do 2021 roku był to wzrost liczby leczonych o 1 916.

W 2022 roku do Szpitalnego Oddziału Ratunkowego zostało przyjętych 9 571 pacjentów i w porównaniu do 2021 roku był to spadek o 596 osób.

W poradniach specjalistycznych w 2022 roku łącznie przyjęliśmy 21 960 pacjentów, w stosunku do 2021r. jest to wzrost o 911 leczonych. Od maja 2022r, została uruchomiona poradnia pediatryczna.

Podobnie jak w ubiegłym, tak w 2022 roku trwająca pandemia zmusiła do zmiany oddziału internistycznego w oddział zakaźny; było to w okresach od 01.01.2022 - 24.02.2022 r. - 52 łóżka, czyli 12 łóżek dodatkowych ponad 40 w ramach Oddziału Internistycznego, a od 25.02.2021 – 01.03.2022 r. 26 łóżek. Utworzenie dodatkowych łóżek na Oddziale Wewnętrznym na potrzeby pacjentów z COVID-19 spowodowało, że średnioroczna liczba łóżek na w/w oddziale wzrosła z 40 na 42.

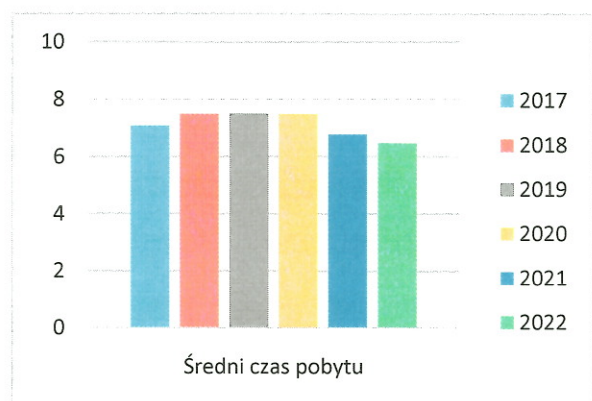
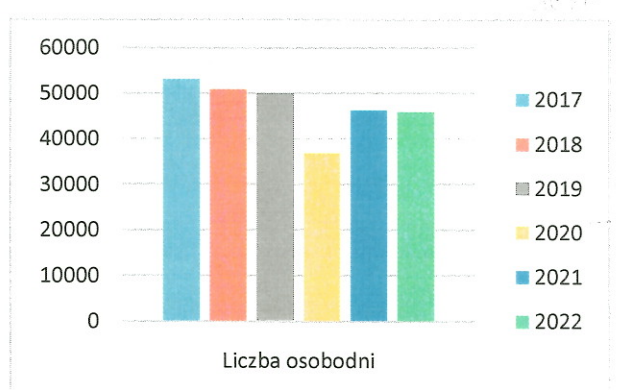
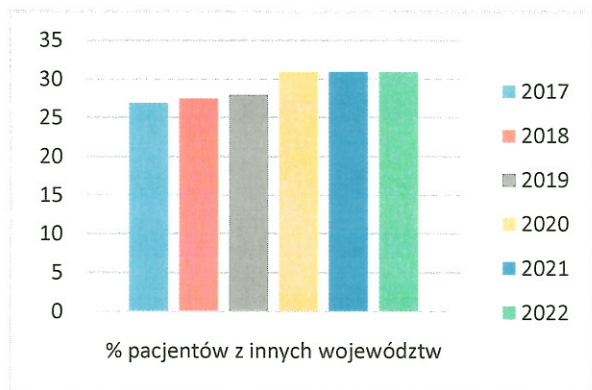
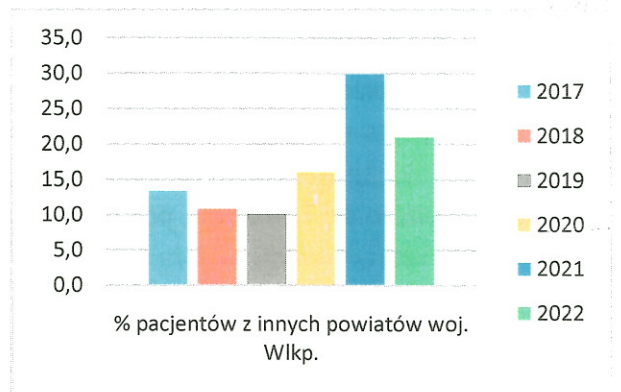
W szpitalu urodziło się 726 dzieci, porównywalnie do 2021 roku. Zmarło 296 osób.

Dla celów statystycznych do analizy działalności szpitala nie wliczono pacjentów SOR, ponieważ w znaczny sposób zmieniają dane statystyczne i ocena działalności pozostałych oddziałów była by utrudniona.

Działalność SOR za 2022 rok ujęto osobnej tabeli

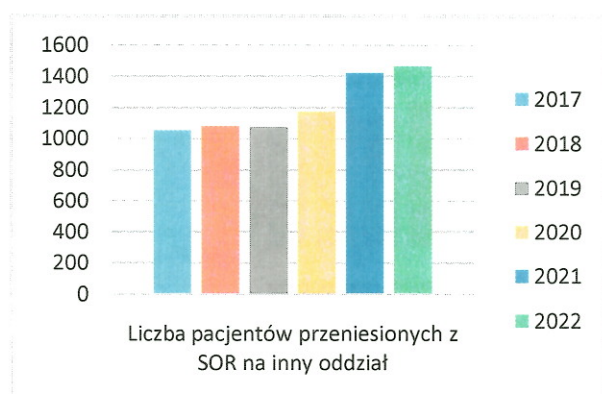
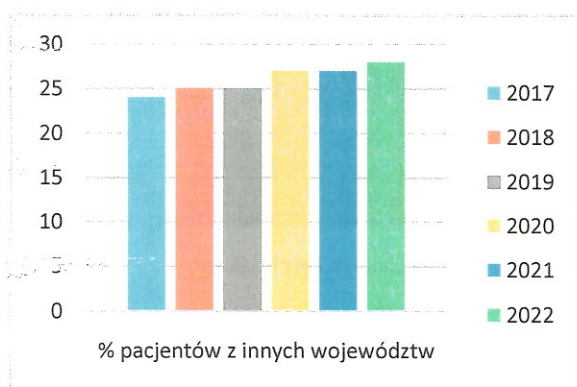
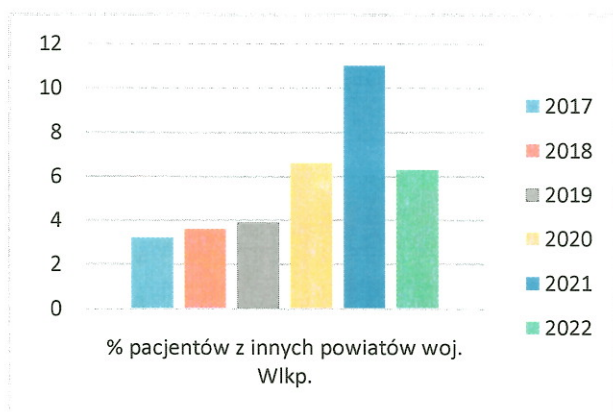
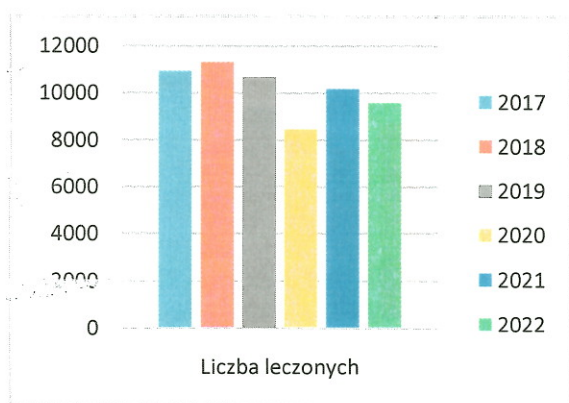
Działalność Szpitala w latach 2017-2022

Szpital	2017	2018	2019	2020	2021	2022
Liczba łóżek (bez łóżek SOR)	253	253	239	193	194	188
Liczba leczonych (bez ruch m-oddziałowego)	7 482	6 776	6 690	4 910	6 782	7 110
% pacjentów z innych powiatów woj. Wlkp.	13,4	10,8	10,1	16,0	29,9	21,0
% pacjentów z innych województw	26,9	27,5	27,9	31	31	31
Liczba osobodni	53 153	50 960	49 926	36 901	46 302	45 930
Średni czas pobytu	7,1	7,5	7,5	7,5	6,8	6,5
% wykorzystania łóżek	57,6	55,2	57,2	52,3	65,3	68,3



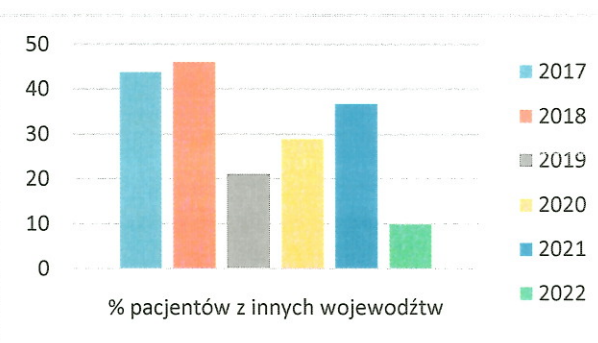
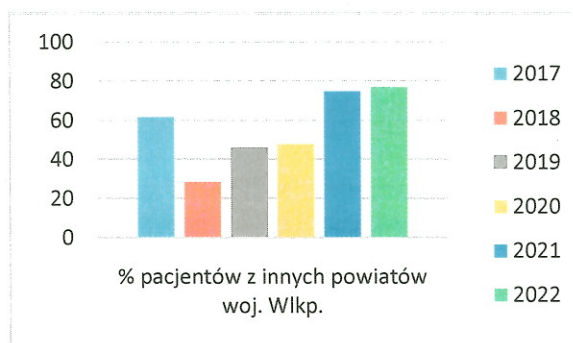
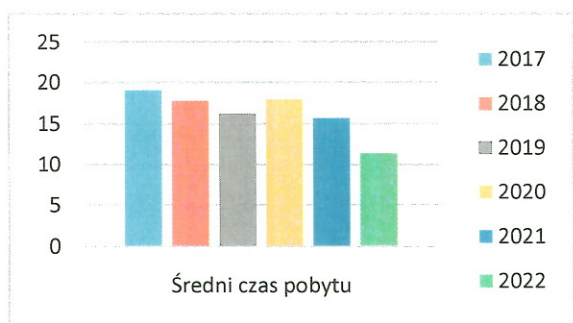
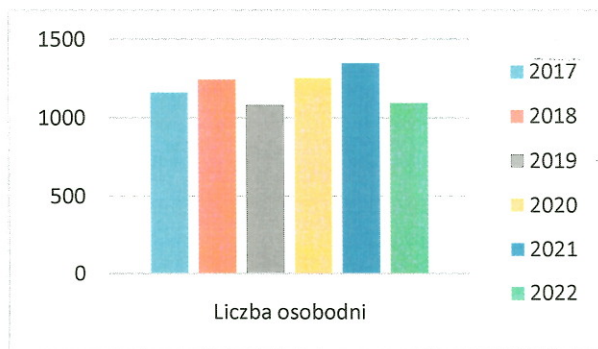
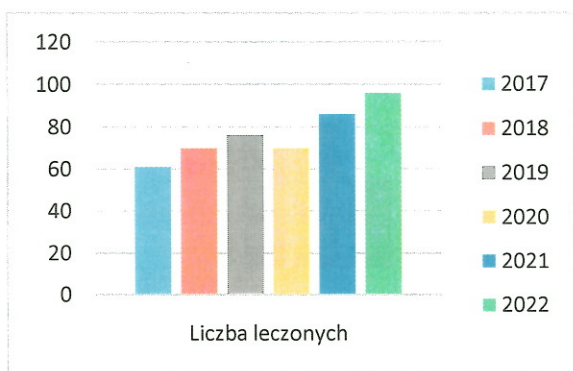
Działalność Szpitalnego Oddziału Ratunkowego w latach 2017-2022

Szpitalny Oddział Ratunkowy						
	2017	2018	2019	2020	2021	2022
Liczba leczonych	10 912	11 274	10 674	8 437	10 167	9 571
% pacjentów z innych powiatów woj. Wlkp.	3,2	3,6	3,9	6,6	11	6,3
% pacjentów z innych województw	24	25	25	27	27	28
Liczba pacjentów przeniesionych z SOR na inny oddział	1 051	1 079	1 072	1 171	1 420	1 464



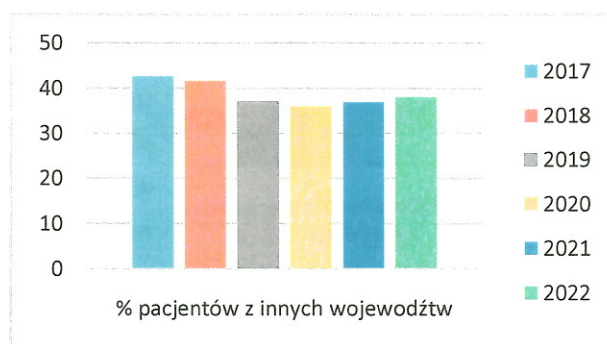
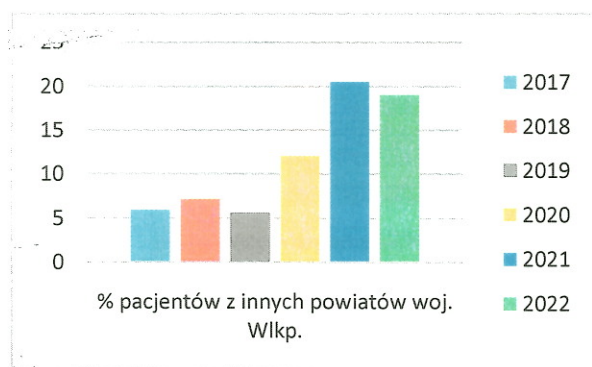
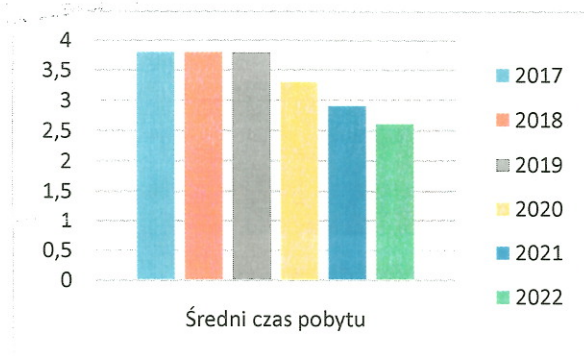
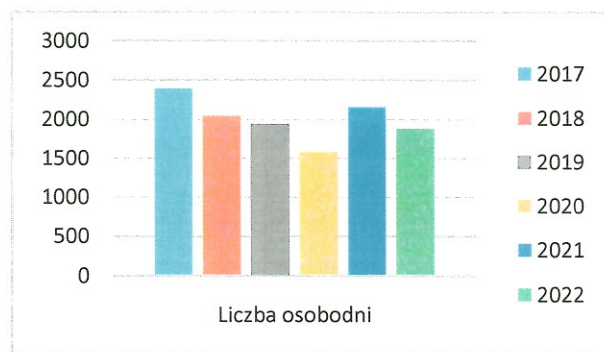
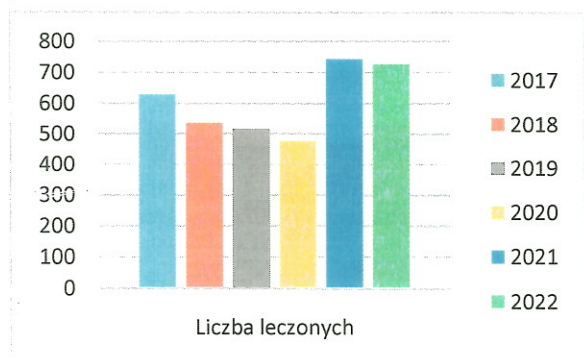
Działalność Oddziału Anestezjologii i Intensywnej Terapii w latach 2017-2022

Oddział Anestezjologii i Intensywnej Terapii						
	2017	2018	2019	2020	2021	2022
Liczba łóżek	4	4	4	4	4	4
Liczba leczonych	61	70	76	70	86	96
Liczba osobodni	1 164	1 247	1 082	1 258	1 350	1 096
Średni czas pobytu	19,1	17,8	16,2	18	15,7	11,4
% wykorzystania łóżek	79,7	85,4	84,6	86	92,5	75
% pacjentów z innych powiatów woj. Wlkp.	61,5	28,6	46	48	75	77
% pacjentów z innych województw	43,8	46,1	21	29	36,8	10



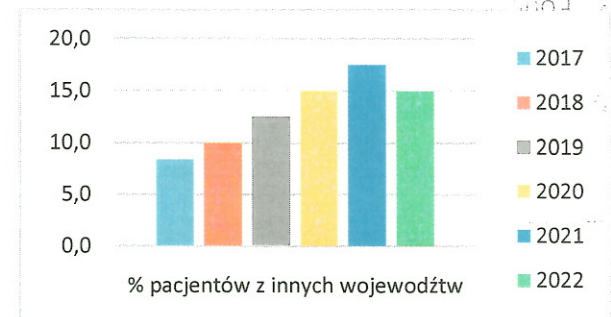
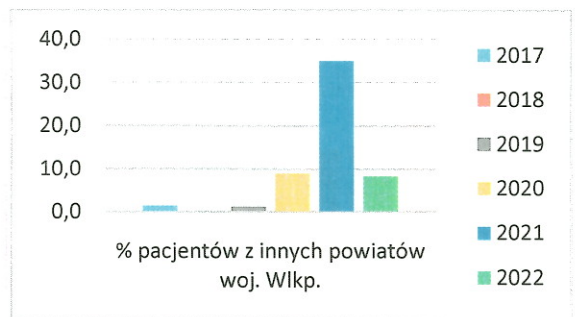
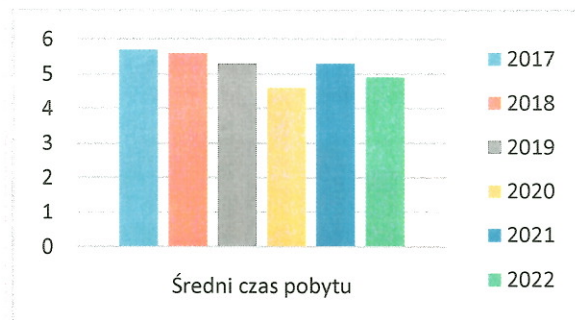
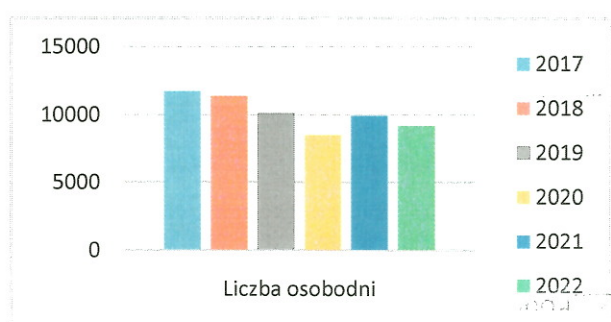
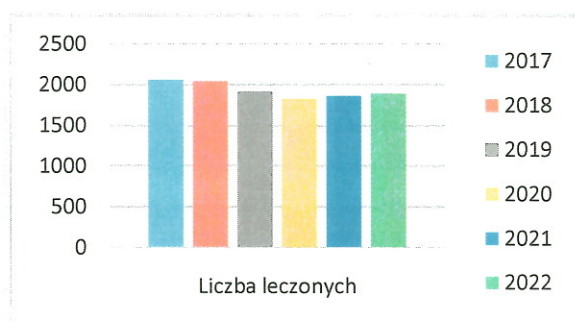
Działalność Oddziału Noworodkowego w latach 2017-2022

Oddział Noworodkowy						
	2017	2018	2019	2020	2021	2022
Liczba łóżek	23	23	22	15	15	15
Liczba leczonych	627	536	517	477	742	726
Liczba osobodni	2 391	2 047	1 945	1 581	2 155	1 880
Średni czas pobytu	3,8	3,8	3,8	3,3	2,9	2,6
% wykorzystania łóżek	28,5	24,4	24,2	29	39	34,3
% pacjentów z innych powiatów woj. Wlkp.	5,9	7,1	5,6	12	20,5	19
% pacjentów z innych wojewodztw	42,6	41,6	37,1	36	36,9	38



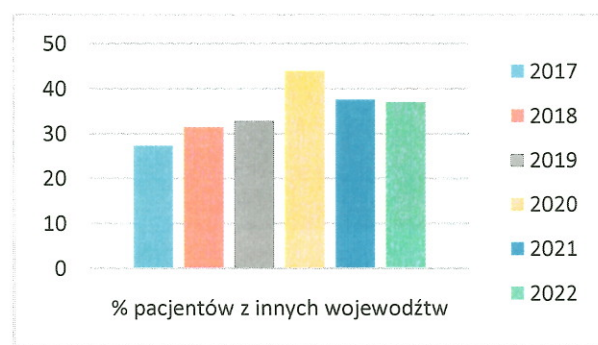
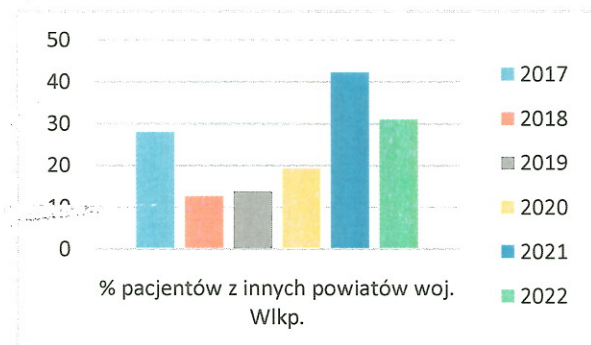
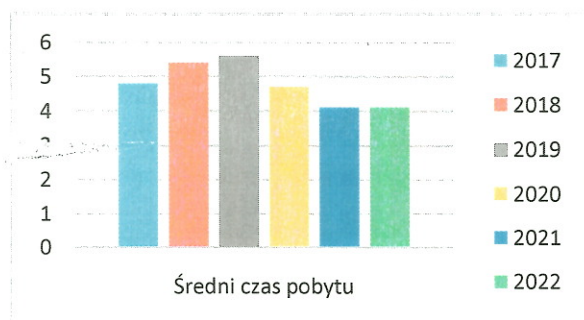
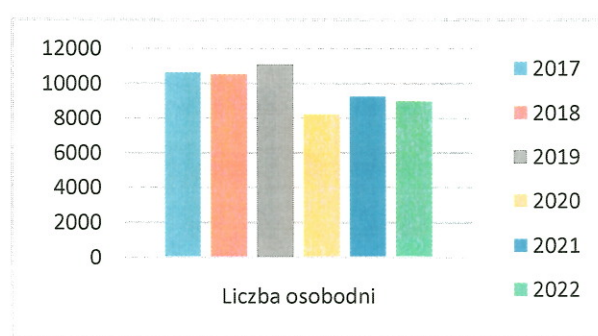
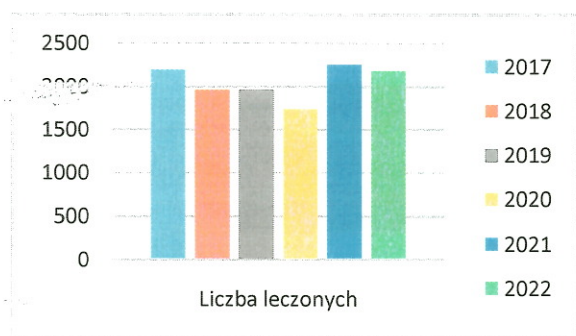
Działalność Oddziału Internistycznego w latach 2017-2022

Oddział Internistyczny						
	2017	2018	2019	2020	2021	2022
Liczba łóżek	56	56	53	42	44	42
Liczba leczonych	2 067	2 047	1 913	1 831	1 868	1 892
Liczba osobodni	11 747	11 394	10 112	8 539	9 945	9 226
Średni czas pobytu	5,7	5,6	5,3	4,6	5,3	4,9
% wykorzystania łóżek	57,5	55,7	52,2	55,7	62,0	60,2
% pacjentów z innych powiatów woj. Wlkp.	1,5	0,1	1,2	9	35,0	8,3
% pacjentów z innych wojewodztw	8,4	10	12,5	15	17,5	15



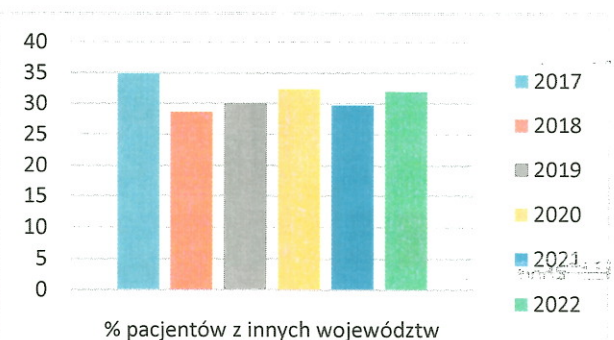
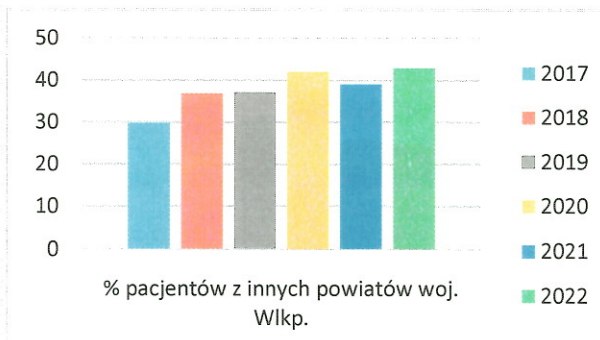
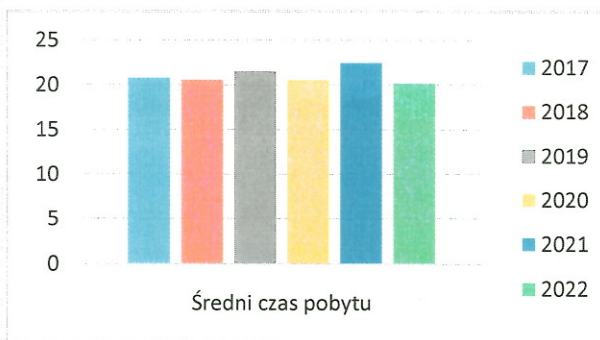
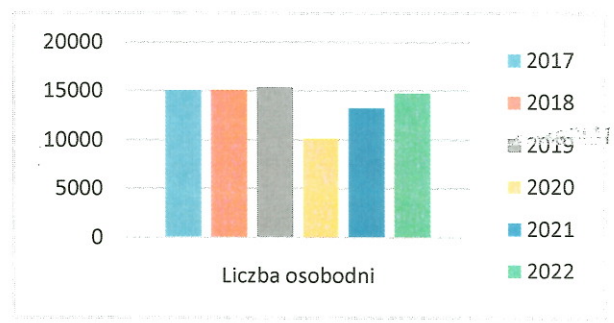
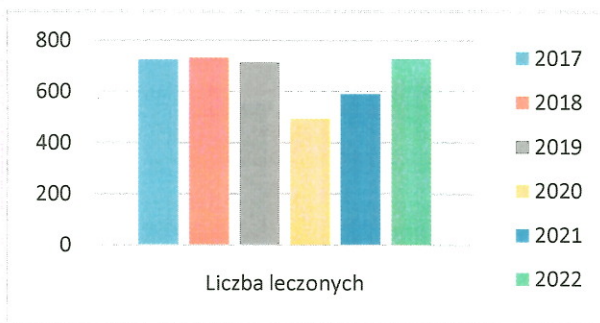
Działalność Oddziału Chirurgicznego w latach 2017-2022

Oddział Chirurgiczny						
	2017	2018	2019	2020	2021	2022
Liczba łóżek	50	50	46	35	35	35
Liczba leczonych	2 192	1 960	1 964	1 736	2 251	2 176
Liczba osobodni	10 609	10 503	11 082	8 196	9 242	8 972
Średni czas pobytu	4,8	5,4	5,6	4,7	4,1	4,1
% wykorzystania łóżek	58,1	57,6	66,0	64,0	72,0	70,2
% pacjentów z innych powiatów woj. Wlkp.	28	12,6	13,7	19,2	42,2	31
% pacjentów z innych wojewodztw	27,4	31,5	32,9	44,0	37,6	37



Działalność Oddziału Leczniczko - Rehabilitacyjnego w latach 2017-2022

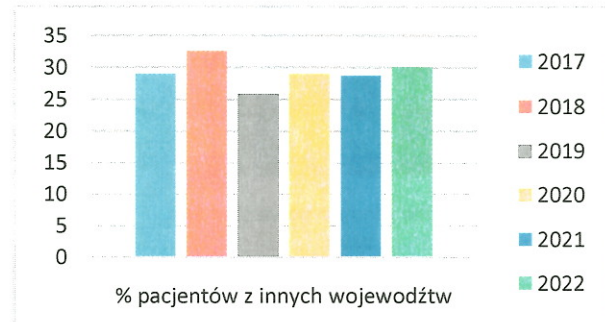
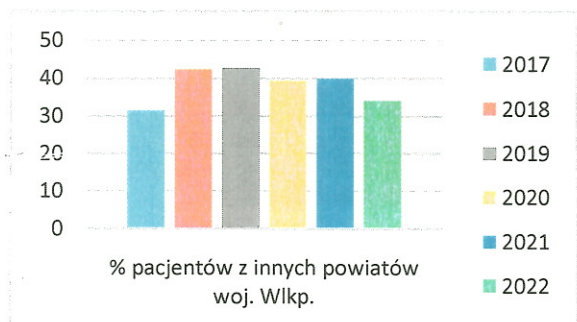
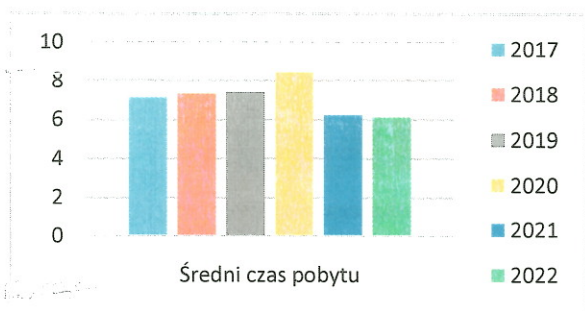

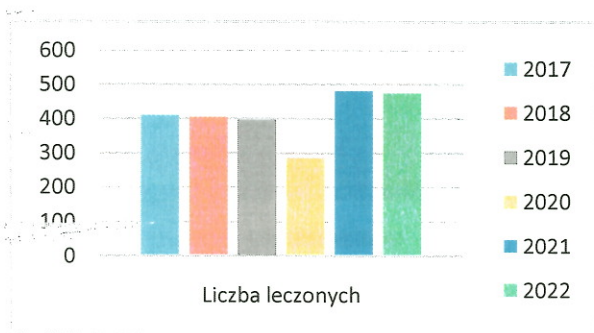
Oddział Leczniczko-Rehabilitacyjny						
	2017	2018	2019	2020	2021	2022
Liczba łóżek	40	40	40	40	40	40
Liczba leczonych	725	734	713	494	590	729
Liczba osobodni	15 091	15 142	15 343	10 160	13 254	14 776
Średni czas pobytu	20,8	20,6	21,5	20,6	22,5	20,2
% wykorzystania łóżek	103,4	103,7	105	69	90,8	101
% pacjentów z innych powiatów woj. Wlkp.	29,9	36,9	37,1	42,1	39,1	43
% pacjentów z innych województw	34,9	28,7	30	32,4	29,8	32



Działalność Oddziału Nefrologicznego w latach 2017-2022

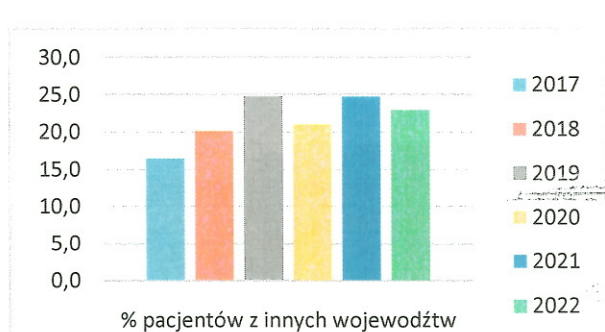
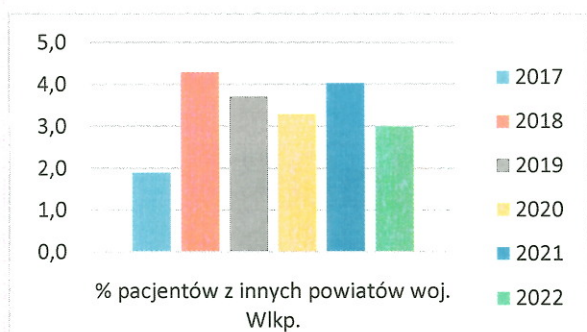
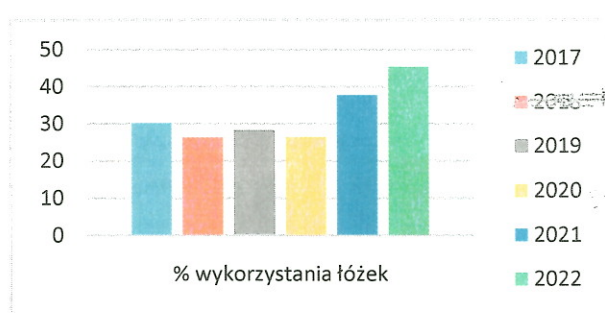
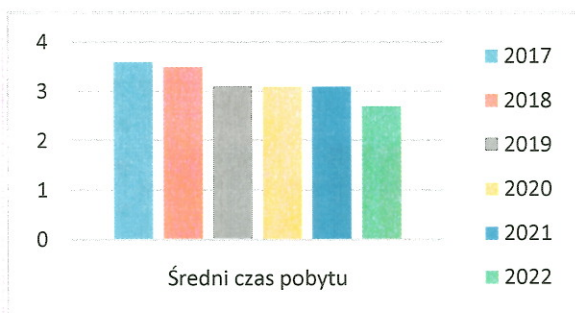
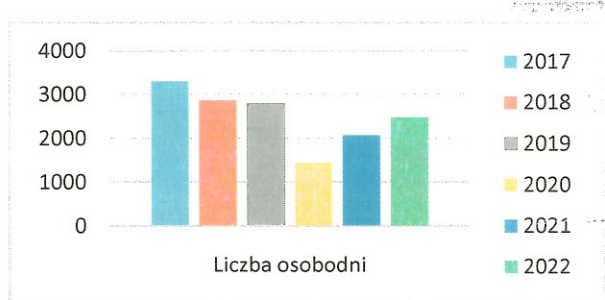
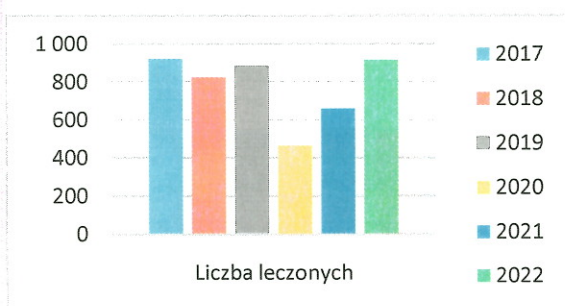
Oddział Nefrologiczny

	2017	2018	2019	2020	2021	2022
Liczba łóżek	10	10	10	10	10	10
Liczba leczonych	409	404	397	285	481	474
Liczba osobodni	2 916	2 934	2 952	2 384	2 973	2 891
Średni czas pobytu	7,1	7,3	7,4	8,4	6,2	6,1
% wykorzystania łóżek	79,9	80,4	80,8	65	81	79
% pacjentów z innych powiatów woj. Wlkp.	31,4	42,3	42,7	39,2	39,8	34
% pacjentów z innych województw	29	32,6	25,9	29	28,7	30



Działalność Oddziału Dziecięcego w latach 2017-2022

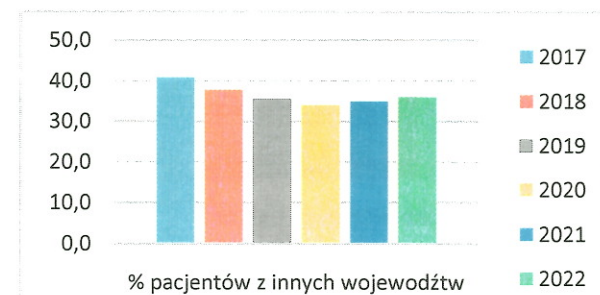
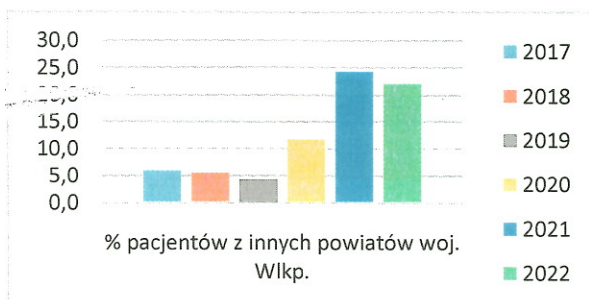
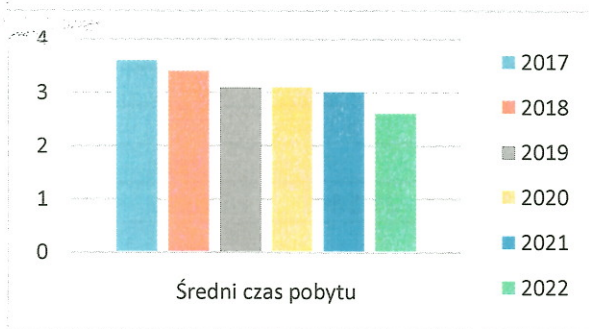
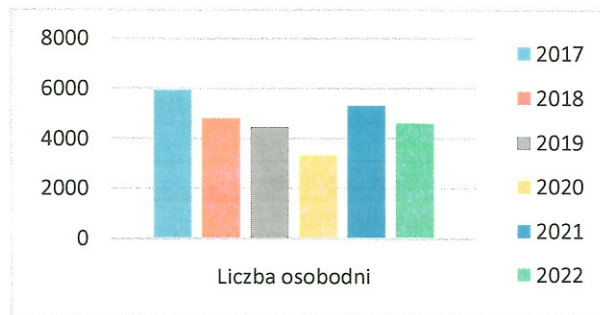
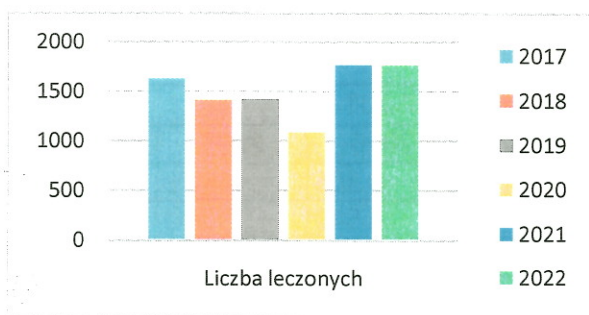
Oddział Dziecięcy						
	2017	2018	2019	2020	2021	2022
Liczba łóżek	30	30	27	15	15	15
Liczba leczonych	921	824	883	466	660	917
Liczba osobodni	3 308	2 878	2 788	1 453	2 070	2 488
Średni czas pobytu	3,6	3,5	3,1	3,1	3,1	2,7
% wykorzystania łóżek	30,2	26,3	28,2	26,5	37,8	45,4
% pacjentów z innych powiatów woj. Wlkp.	1,9	4,3	3,7	3,3	4	3
% pacjentów z innych wojewodztw	16,5	20,2	24,8	21,1	24,8	23



Działalność Oddziału Położniczo - Ginekologicznego w latach 2017-2022

Oddział Położniczo - Ginekologiczny

	2017	2018	2019	2020	2021	2022
Liczba łóżek	40	40	37	25	25	25
Liczba leczonych	1 628	1 410	1 423	1 086	1 765	1 761
Liczba osobodni	5 927	4 813	4 468	3 330	5 313	4 601
Średni czas pobytu	3,6	3,4	3,1	3,1	3,0	2,6
% wykorzystania łóżek	40,6	33,0	33,0	36,4	58,2	50,4
% pacjentów z innych powiatów woj. Wlkp.	5,9	5,5	4,3	11,7	24,2	22
% pacjentów z innych województw	40,8	37,8	35,6	34,0	34,9	36



2. Poradnie Specjalistyczne

W zakresie specjalistycznego leczenia otwartego Szpital realizuje świadczenia w niżej wymienionych poradniach:

Poradnia Chirurgii Ogólnej

Poradnia Ortopedyczna

Poradnia Położniczo - Ginekologiczna

Poradnia Nefrologiczna

Poradnia Diabetologiczna

Poradnia Rehabilitacyjna

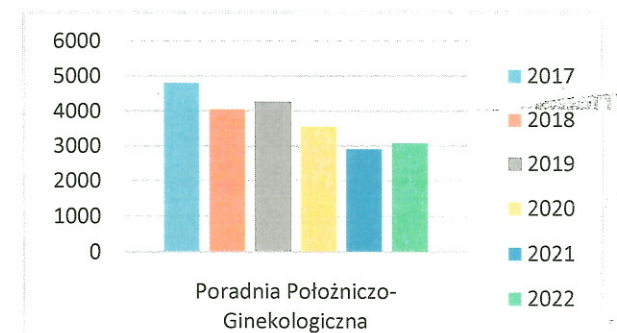
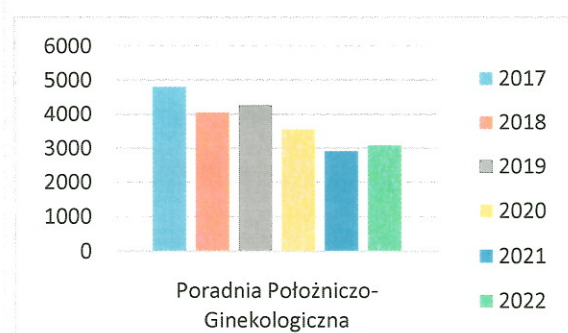
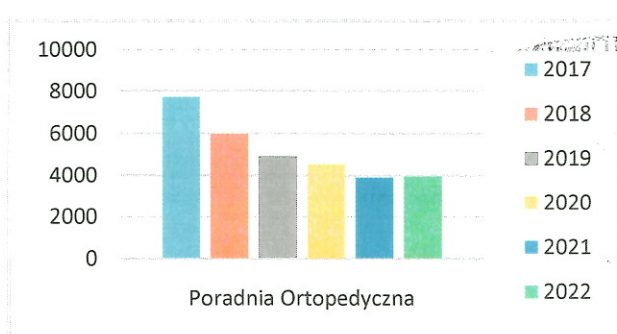
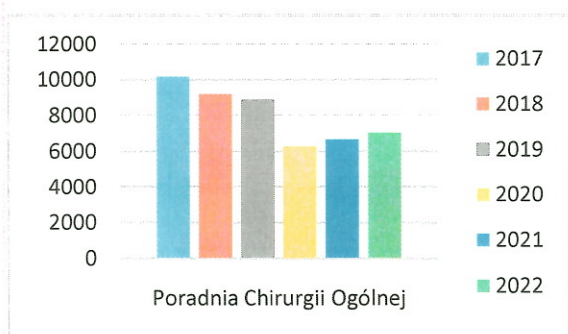
Poradnia Chorób Płuc i Gruźlicy.

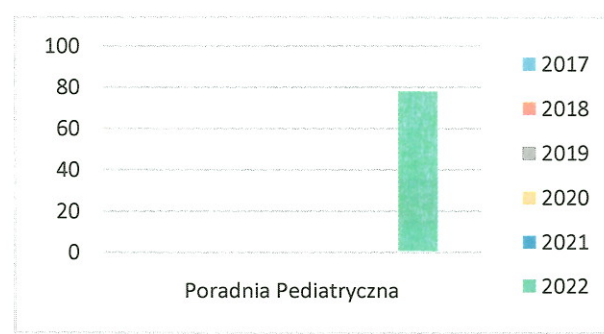
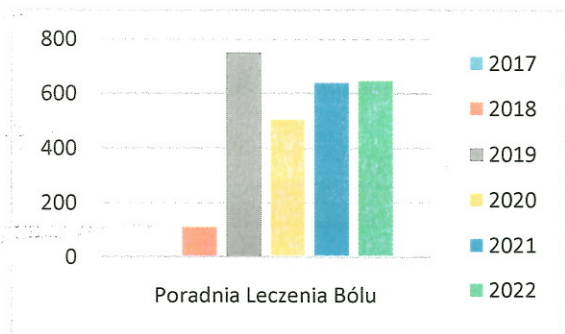
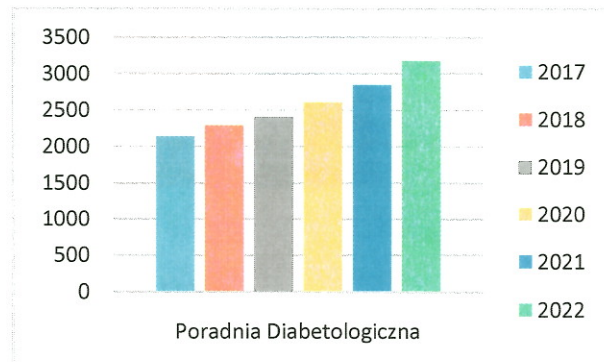
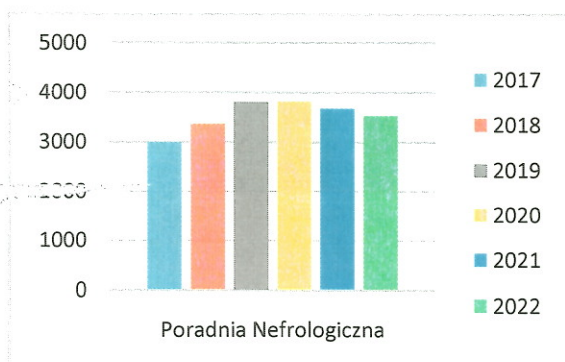
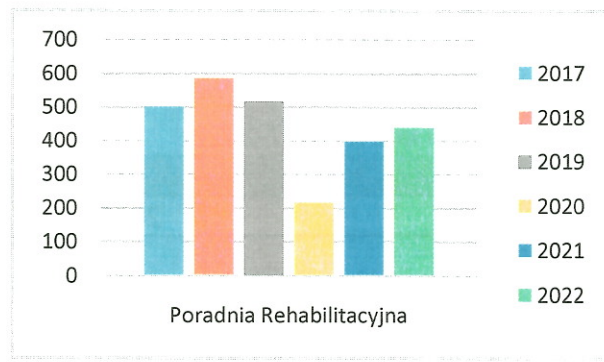
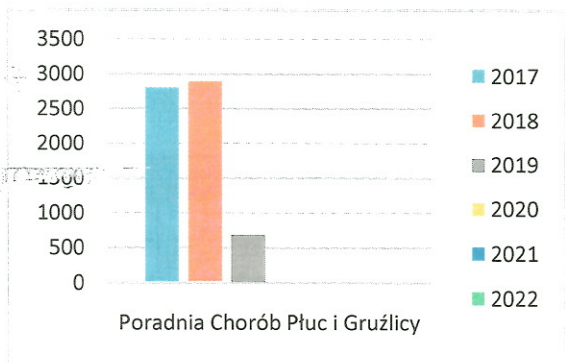
Poradnia leczenia bólu (rozpoczęcie działalności we wrześniu 2018r).

W maju 2022 SPOZZ w Kępnie została utworzona Poradnia pediatryczna.

W 2022 r. ogólna liczba porad udzielonych w poradniach specjalistycznych wyniosła 21 960 i wzrosła o 911 w stosunku do 2021 roku

Liczba udzielonych porad w poradniach specjalistycznych, w latach 2017-2022						
	2017	2018	2019	2020	2021	2022
Poradnia Chirurgii Ogólnej	10 188	9 202	8 872	6 305	6 678	7 055
Poradnia Ortopedyczna	7 746	5 988	4 901	4 542	3 900	3 956
Poradnia Położniczo-	4 817	4 058	4 265	3 564	2 922	2 991
Poradnia Chorób Płuc i Gruźlicy	2 793	2 888	683	0	0	0
Poradnia Rehabilitacyjna	500	585	517	216	397	438
Poradnia Nefrologiczna	2 985	3 361	3 804	3 811	3 669	3 521
Poradnia Diabetologiczna	2 137	2 290	2 402	2 603	2 844	3 175
Poradnia Leczenia Bólu	0	110	752	503	639	646
Poradnia Pediatryczna	0	0	0	0	0	78
Ogółem	31 166	28 372	26 196	21 544	21 049	21 960



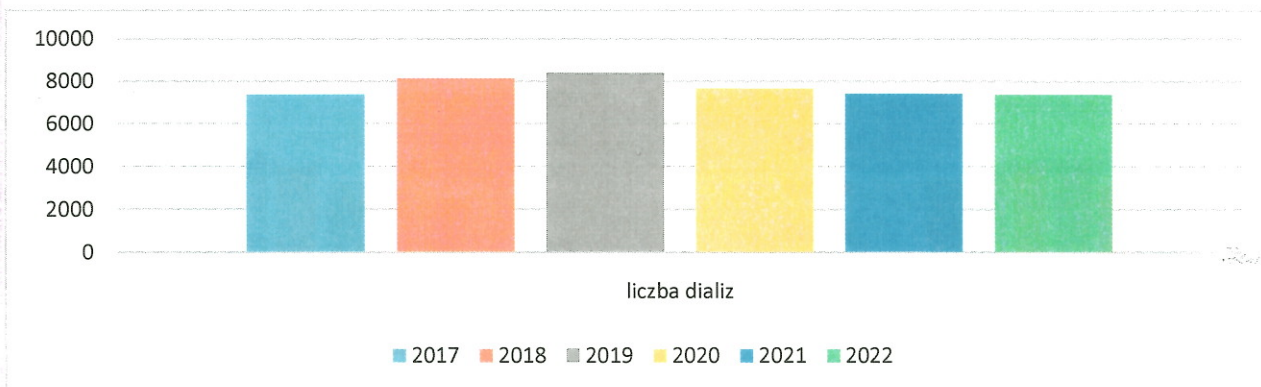


3. Stacja Dializ

W 2022 roku przeprowadzono 7 382 dializ pozaustrojowych, jest to spadek liczby dializ w stosunku do 2021 roku o 246

Liczba dializ w latach 2017-2022

Stacja Dializ						
	2017	2018	2019	2020	2021	2022
liczba dializ	7 385	8 150	8 381	7 675	7 429	7 382

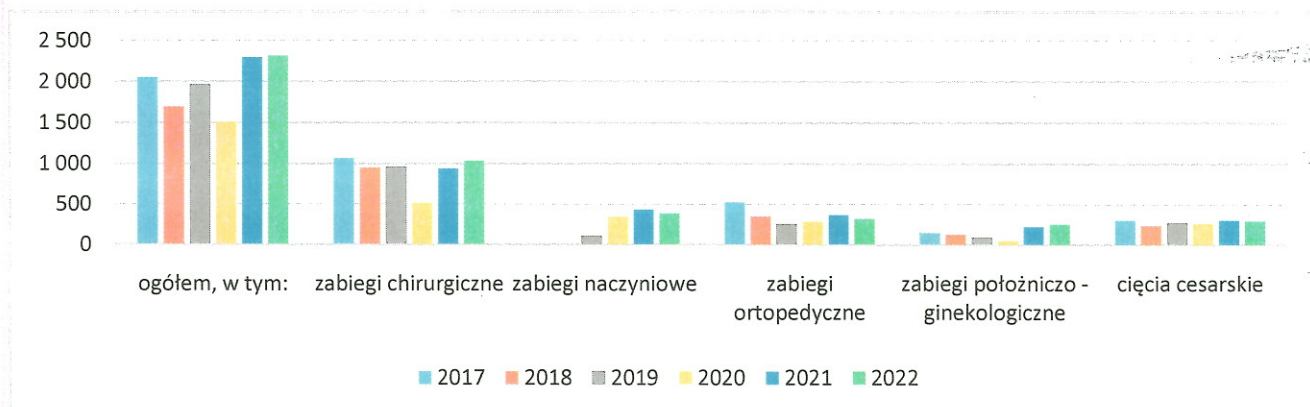


4. Blok operacyjny

Liczba zabiegów operacyjnych w 2022 roku wyniosła 2320 i jest porównywalna do 2021r.

Liczba zabiegów operacyjnych w latach 2017-2022

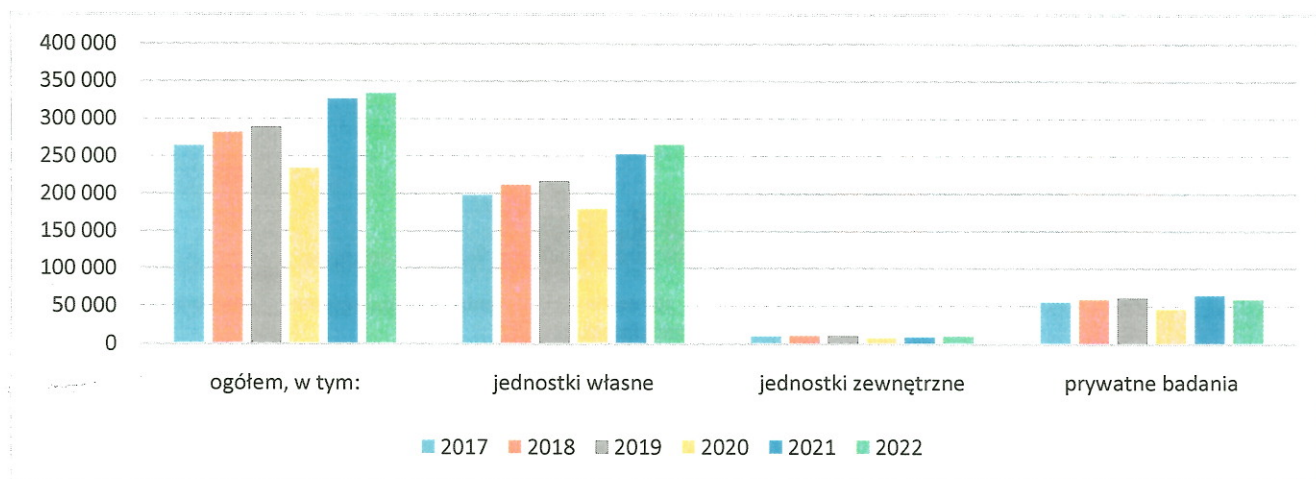
Blok operacyjny						
	2017	2018	2019	2020	2021	2022
ogółem, w tym:	2 057	1 695	1 964	1 514	2 302	2 320
zabiegi chirurgiczne	1 063	952	958	522	941	1 036
zabiegi naczyniowe	0	0	108	353	441	393
zabiegi ortopedyczne	529	359	259	297	376	327
zabiegi położniczo - ginekologiczne	152	137	92	64	232	261
cięcia cesarskie	313	247	277	278	312	303



5. Pracownie diagnostyczne

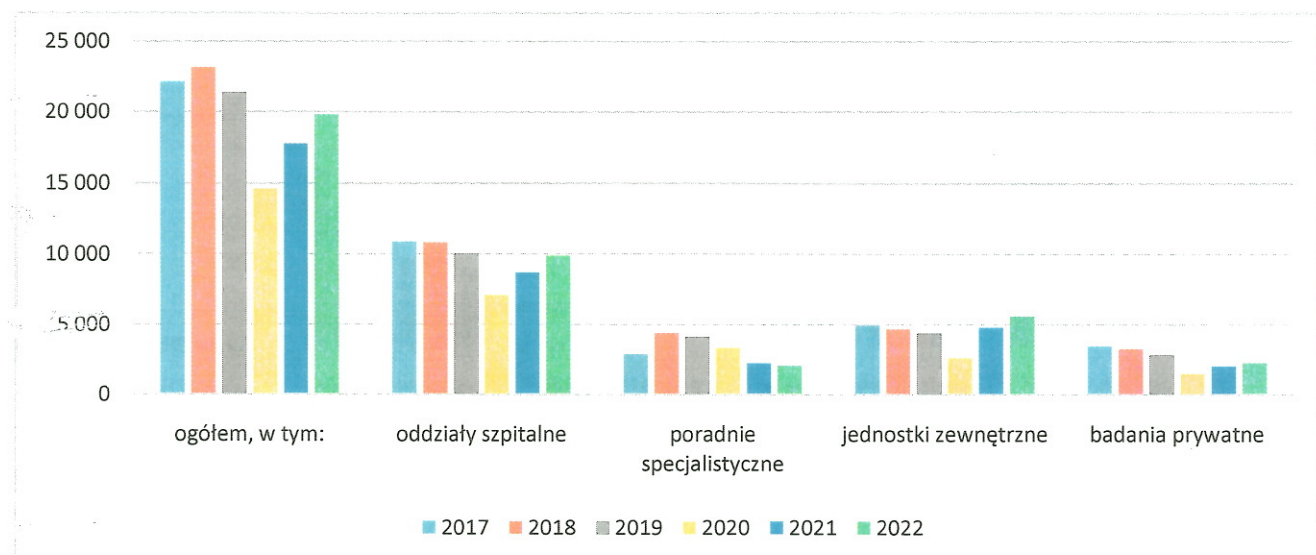
Liczba badań w Centralnym Laboratorium Analitycznym w latach 2017-2022

Centralne Laboratorium Analityczne						
	2017	2018	2019	2020	2021	2022
ogółem, w tym:	263 398	280 613	288 851	232 931	326 018	333 837
jednostki własne	197 812	211 124	216 469	178 951	252 273	265 069
jednostki zewnętrzne	10 267	10 999	11 101	7 923	9 498	10 221
prywatne badania	55 319	58 490	61 281	46 057	64 247	58 547



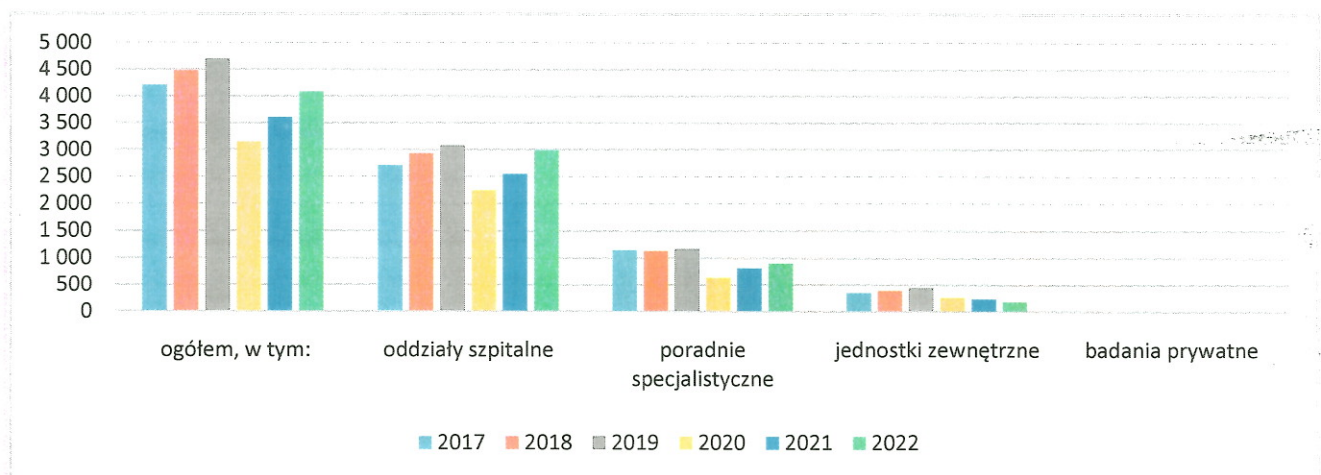
Liczba badań w Pracowni RTG w latach 2017-2022

Pracownia RTG						
	2017	2018	2019	2020	2021	2022
ogółem, w tym:	22 089	23 125	21 381	14 558	17 746	19 762
oddziały szpitalne	10 859	10 790	10 031	7 096	8 695	9 864
poradnie specjalistyczne	2 853	4 386	4 119	3 344	2 226	2 049
jednostki zewnętrzne	4 939	4 672	4 391	2 622	4 792	5 592
badania prywatne	3 438	3 277	2 840	1 496	2 033	2 257



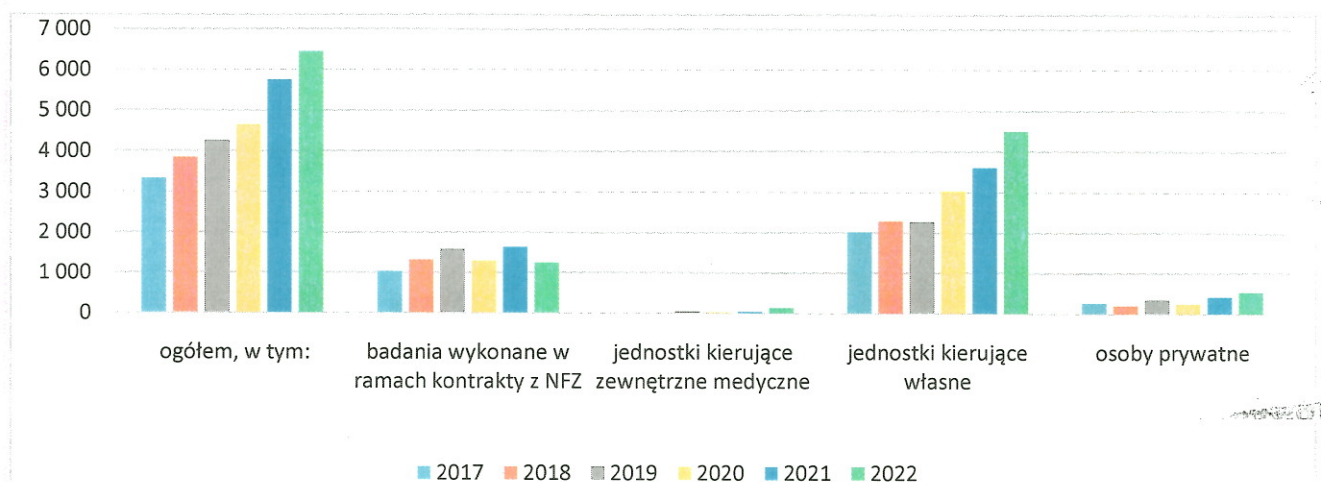
Liczba badań w Pracowni USG w latach 2017-2022

Pracownia USG						
	2017	2018	2019	2020	2021	2022
ogółem, w tym:	4 210	4 477	4 689	3 161	3 610	4 089
oddziały szpitalne	2 710	2 942	3 078	2 254	2 551	2 996
poradnie specjalistyczne	1 146	1 135	1 165	637	816	906
jednostki zewnętrzne	354	400	446	270	243	187
badania prywatne	0	0	0	0	0	0



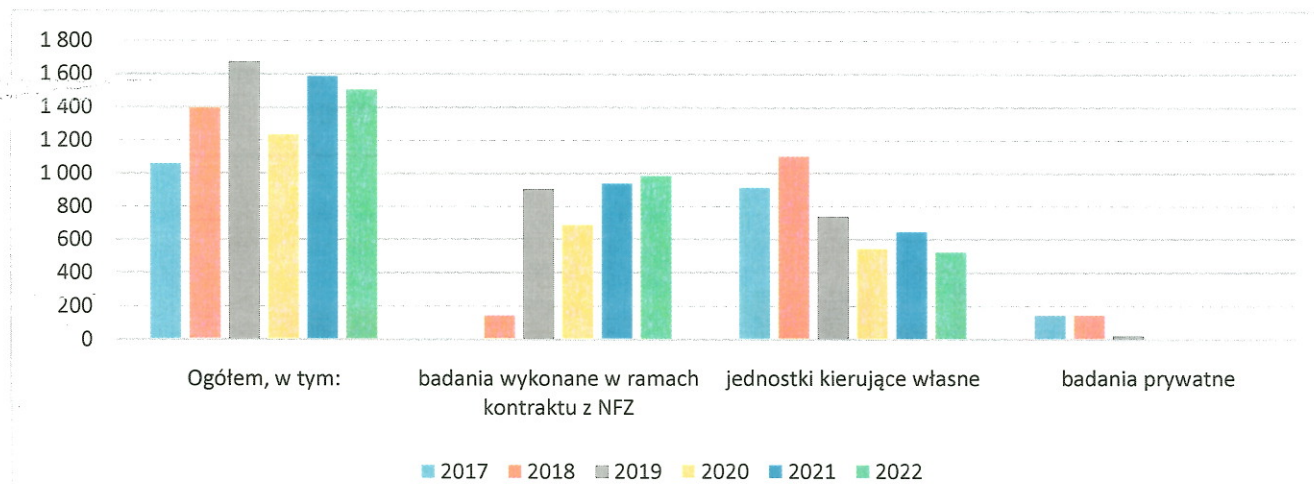
Liczba badań w Pracowni Tomografii Komputerowej w latach 2017-2022

Pracownia Tomografii Komputerowej						
	2017	2018	2019	2020	2021	2022
ogółem, w tym:	3 341	3 856	4 257	4 650	5 754	6 464
badania wykonane w ramach kontraktów z NFZ	1 039	1 334	1 582	1 311	1 642	1 256
jednostki kierujące zewnętrzne medyczne	0	0	48	36	56	146
jednostki kierujące własne	2 023	2 300	2 278	3 038	3 622	4 511
osoby prywatne	279	222	343	265	433	551



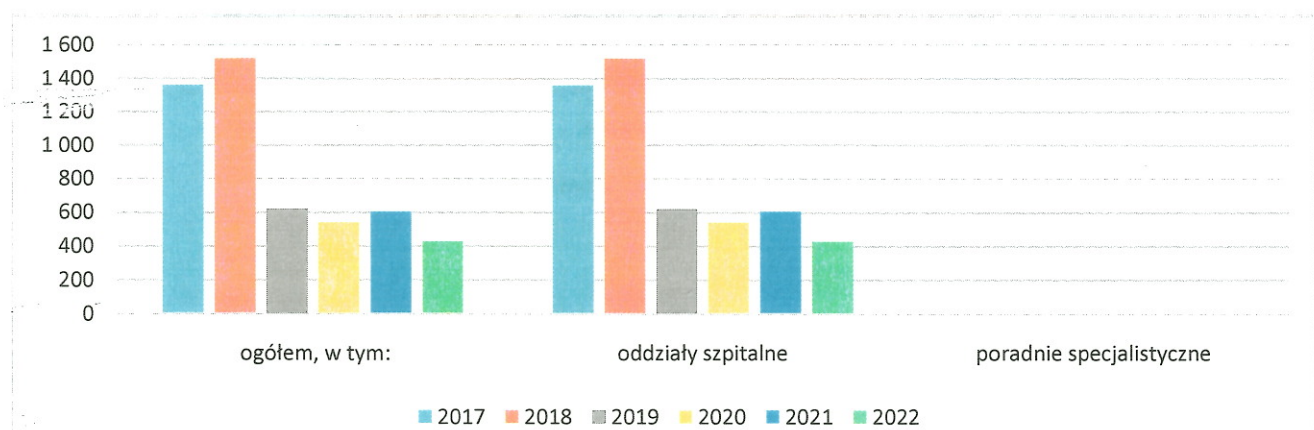
Liczba badań w Pracowni Endoskopii w latach 2017-2022

Pracownia Endoskopii						
	2017	2018	2019	2020	2021	2022
Ogółem, w tym:	1 057	1 394	1 672	1 232	1 587	1 505
badania wykonane w ramach kontraktu z NFZ	0	143	907	686	936	984
jednostki kierujące własne	913	1 104	742	543	645	521
badania prywatne	144	147	23	3	6	0



Liczba badań w pracowni EKG w latach 2017-2022

Pracownia EKG						
	2017	2018	2019	2020	2021	2022
ogółem, w tym:	1 357	1 517	621	540	605	428
oddziały szpitalne	1 356	1 517	621	540	605	428
poradnie specjalistyczne	6	0	0	0	0	0



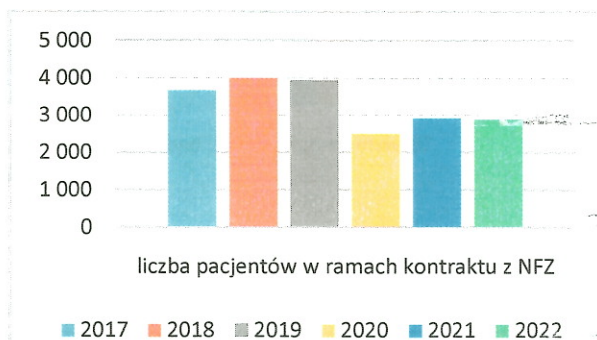
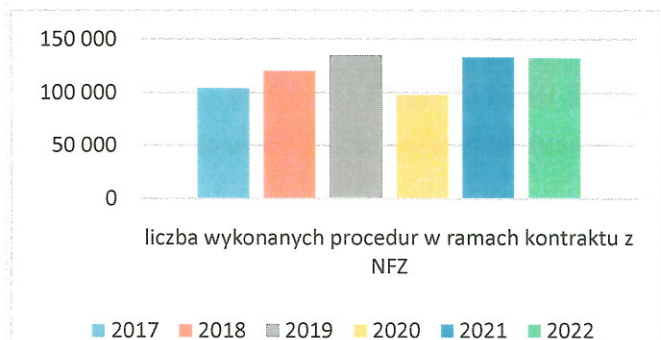
6. Pracownia Fizjoterapii

W Pracowni Fizjoterapii w 2022 roku wykonano w ramach kontraktu z NFZ 132 663 procedur fizjoterapeutycznych u 2903 pacjentów. W stosunku do 2021 roku jest to spadek o 672 procedur i wzrost o 30 pacjentów.

Liczba wizyt z ramach Zespołu Rahabilitacji Domowej jest porównywalna do 2021 roku.

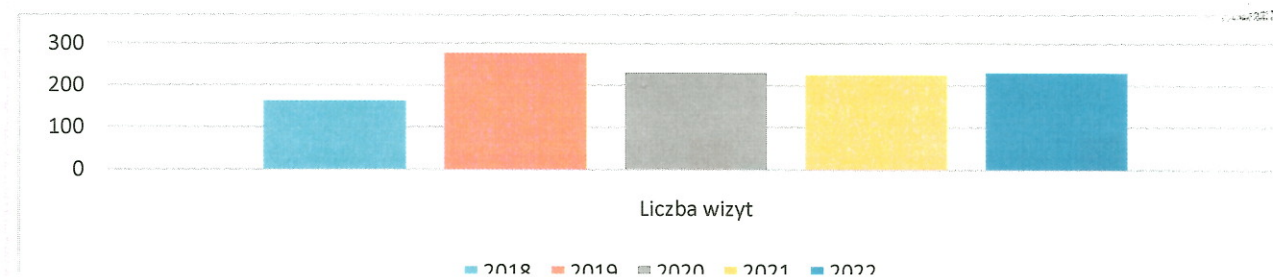
Działalność Pracowni Fizjoterapii w latach 2017-2022

Pracownia Fizjoterapii						
	2017	2018	2019	2020	2021	2022
liczba wykonanych procedur w ramach kontraktu z NFZ	104 448	120 689	135 073	98 789	133 335	132 663
liczba pacjentów w ramach kontraktu z NFZ	3 672	4 011	3 938	2 520	2 933	2 903



Zespół Rahabilitacji Domowej

	2018	2019	2020	2021	2022
Liczba wizyt	164	279	230	227	232

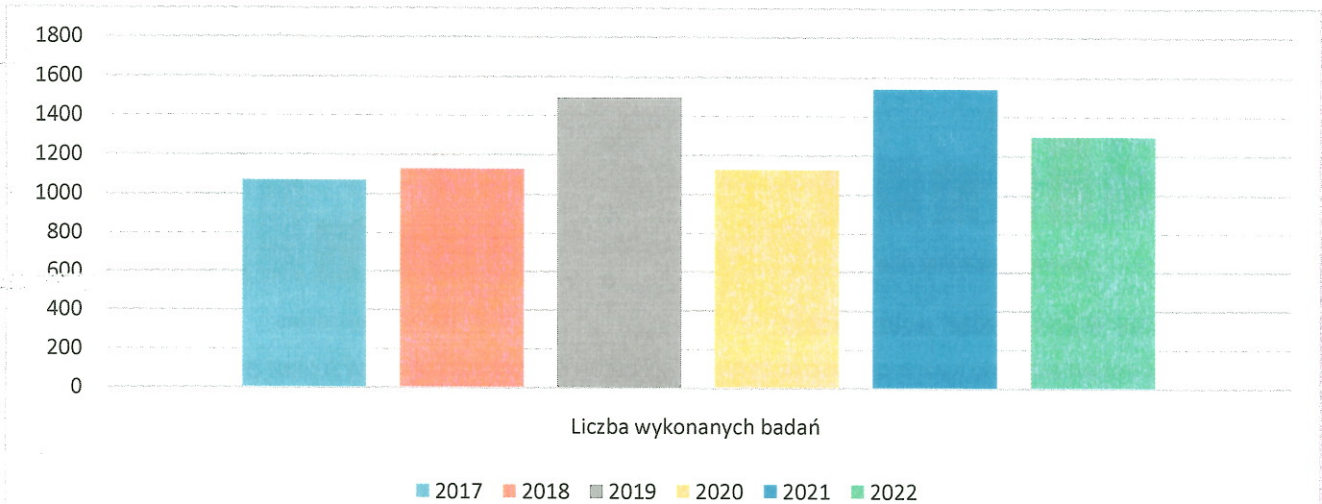


2018 2019 2020 2021 2022

W 2022 roku wykonano 1 297 badań mammograficznych, jest to spadek o 243 badań w porównaniu do 2021 roku.

Liczba wykonanych badań mammograficznych w latach 2017-2022

Mammografia						
	2017	2018	2019	2020	2021	2022
Liczba wykonanych badań	1 069	1 126	1 491	1 126	1 540	1 297

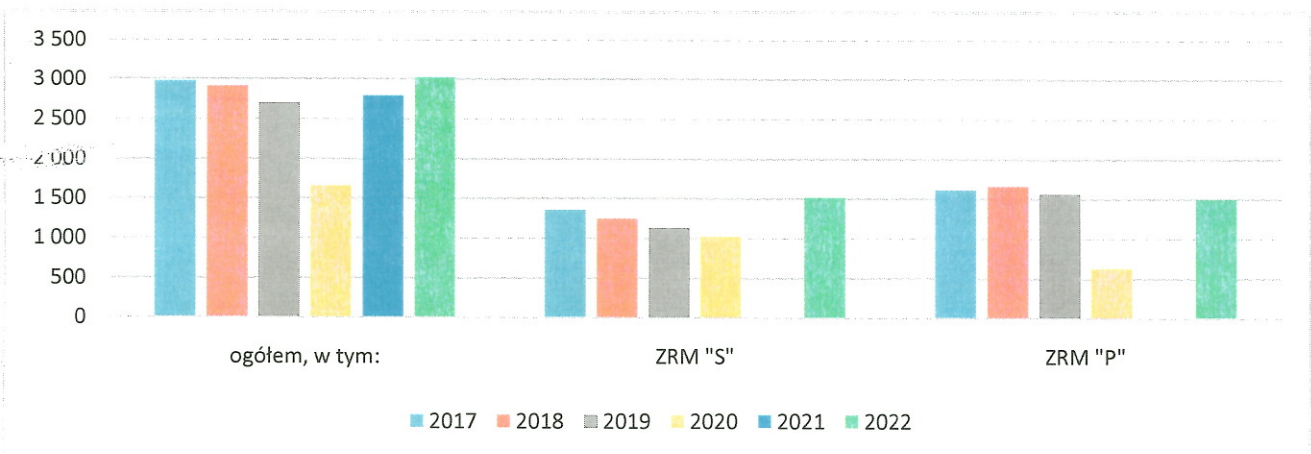


8. Zespoły Ratownictwa Medycznego

W 2022 roku ogólna liczba wyjazdów dla ZRM wyniosła w stosunku do roku 2021 wzrosła o

Liczba wjazdów Zespołów Ratownictwa Medycznego w latach 2017-2022

ZRM						
	2017	2018	2019	2020	2021	2022
ogółem, w tym:	2 968	2 903	2 701	1 652	2 789	3 017
ZRM "S"	1 354	1 246	1 136	1 021	0	1 518
ZRM "P"	1 614	1 657	1 565	631	0	1 499

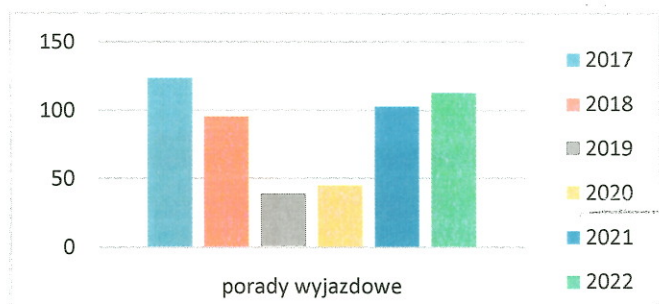
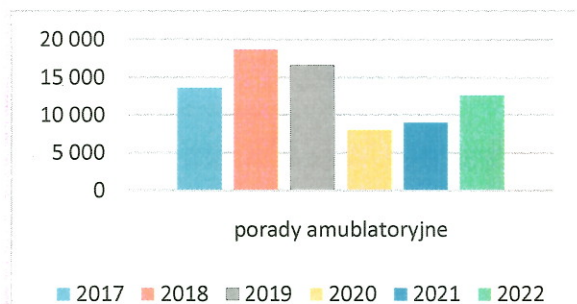


9. Nocna i Świąteczna Opieka Zdrowotna

W 2022 roku w ramach działalności NiSOZ udzielono ogółem 12 642 porad – wzrost o 3 624 porad w porównaniu z 2021r.

Działalność Nocnej i Świątecznej Opieki Zdrowotnej w latach 2017-2022

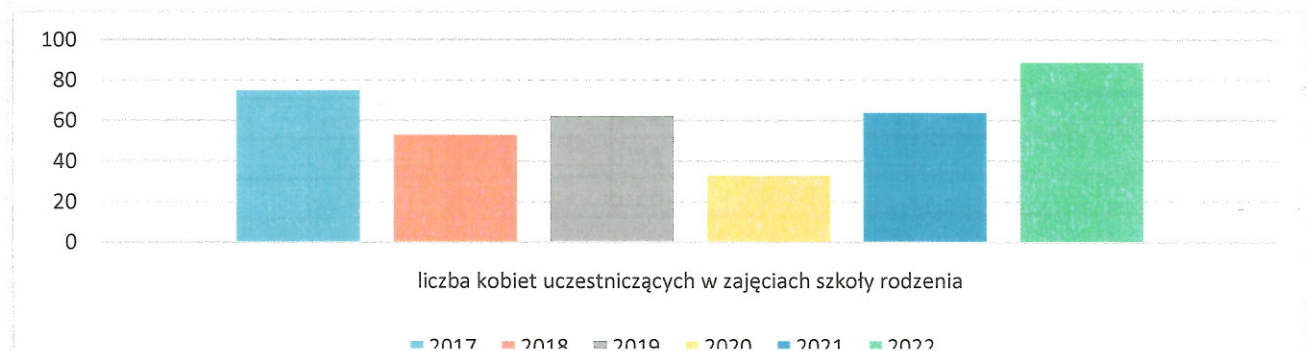
Nocna i Świąteczna Opieka Zdrowotna						
	2017	2018	2019	2020	2021	2022
porady ambulatoryjne	13 648	18 700	16 617	8 074	9 018	12 642
porady wyjazdowe	124	96	39	45	103	113



w 2022 roku liczba kobiet, które uczestniczyły w zajęciach szkoły rodzenia wzrosła o 25.

Działalność Szkoły Rodzenia w latach 2017-2022

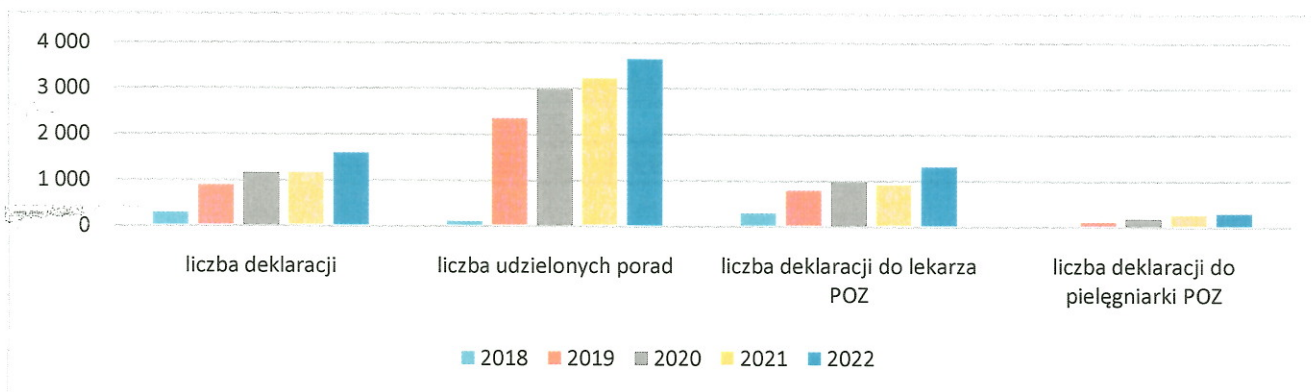
Szkoła Rodzenia						
	2017	2018	2019	2020	2021	2022
liczba kobiet uczestniczących	75	53	62	33	64	89



11. Podstawowa Opieka Zdrowotna

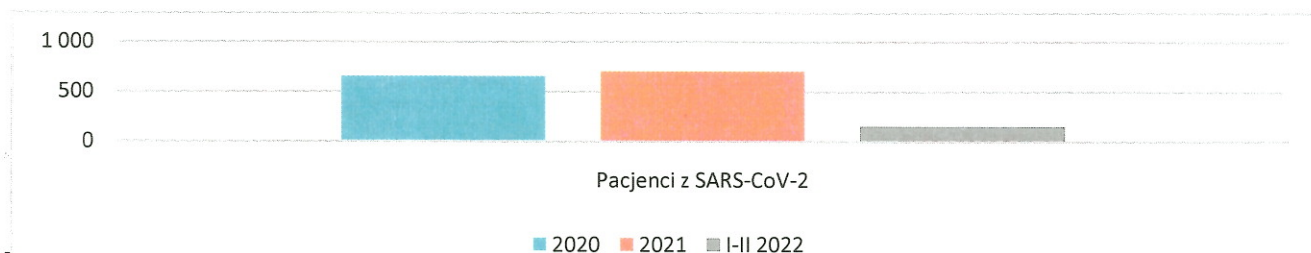
Działalność Podstawowej Opieki Zdrowotnej w latach 2018-2022

Podstawowa Opieka Zdrowotna					
	2018	2019	2020	2021	2022
liczba deklaracji	282	878	1 165	1 154	1 588
liczba udzielonych porad	105	2 336	2 987	3 213	3 639
liczba deklaracji do lekarza POZ	282	781	982	901	1 301
liczba deklaracji do pielęgniarki POZ	0	97	183	253	287

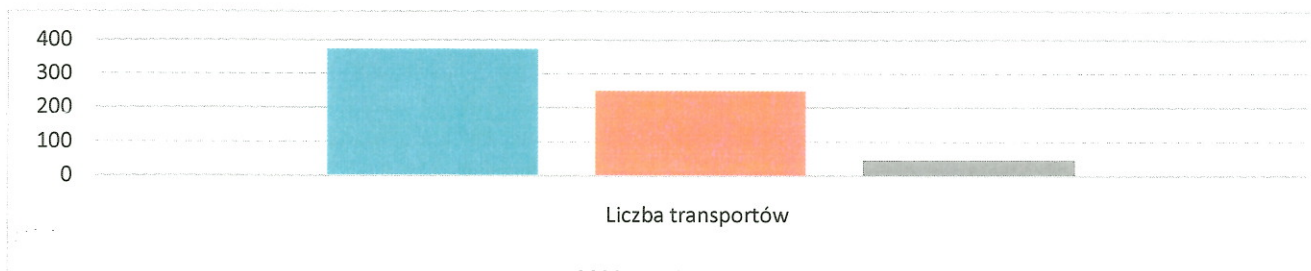


12. Covid-19 – działalność w czasie pandemii

Pacjenci na oddziale zakaźnym z rozpoznaniem zakażeniem wirusem SARS-CoV-2			
	2020	2021	I-II 2022
Pacjenci z SARS-CoV-2	653	701	150



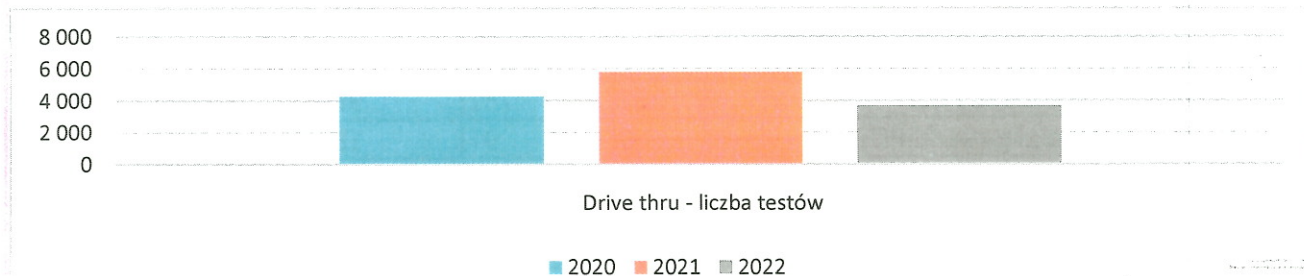
	2020	2021	2022
Liczba transportów	373	249	46



■ 2020 ■ 2021 ■ 2022

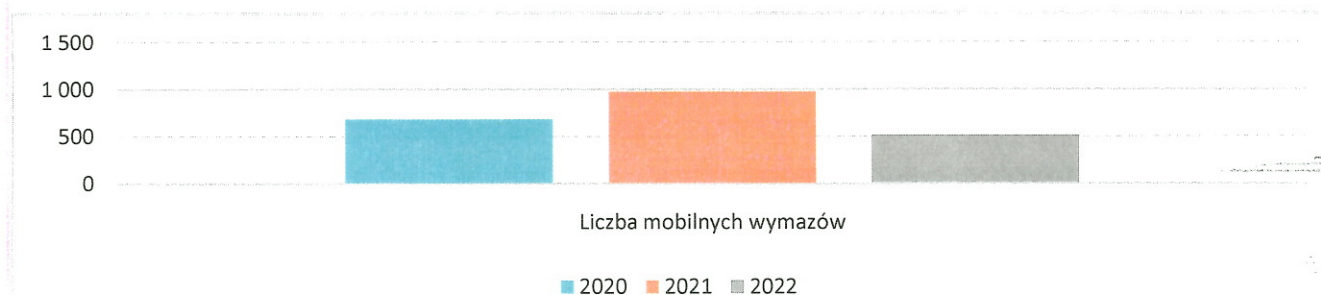
Drive thru - testy na obecność koronawirusa w naszym punkcie pobran

	2020	2021	2022
Drive thru - liczba testów	4 250	5 806	3 663



Mobilne wymazy/pobrania w domu pacjenta

	2020	2021	2022
Liczba mobilnych wymazów	685	977	513



Opracowała
Marcela Kozica

p.o. GŁÓWNY KSIĘGOWY
SPZOZ w Kępnie
Anna Rosowska
Anna Rosowska

DYREKTOR
Samodzielnego Publicznego
Zakładu Opieki Zdrowotnej
w Kępnie
mgr Beata Andrzejewska
mgr Beata Andrzejewska

Kancelaria Audytorsko Księgowa Irena Tomaszek
ul. Szymanowskiego 15
63-600 Kępno

Oświadczenie Kierownika Jednostki

W związku z przeprowadzonym przez Państwa badaniem sprawozdania finansowego **Samodzielnego Publicznego Zakładu Opieki Zdrowotnej w Kępnie** sporządzonego według ustawy z dnia 29 września 1994 roku o rachunkowości / Międzynarodowymi Standardami Sprawozdawczości Finansowej, w celu sporządzenia sprawozdania biegłego rewidenta z badania w/w sprawozdania finansowego obejmującego okres od **01.01.2022 do 31.12.2022** roku, w świetle znanych Dyrektorowi na dzień sporządzenia niniejszego Oświadczenia faktów oraz posiadanych dokumentów, zgodnie z naszą najlepszą wiedzą oraz działając w najlepszym interesie gospodarczym SPZOZ oświadczamy niniejszym:

1. Dyrektor SPZOZ jest odpowiedzialny za prowadzenie rachunkowości spółki zgodnie z ustawą z dnia 29 września 1994 r. o rachunkowości. Jest równocześnie świadom odpowiedzialności za przygotowanie sprawozdania finansowego przedstawiającego rzetelnie sytuację majątkową i finansową Spółki, wynik jej działalności oraz przepływy pieniężne na dzień 31.12.2022 roku, zgodnie z przepisami wyżej wymienionej ustawy, a w szczególności z art. 5 ust.2.
2. Dyrektor SPZOZ jest świadomy odpowiedzialności za wdrożenie i działanie systemu sprawozdawczości finansowej i kontroli wewnętrznej służącego zapobieganiu i wykrywaniu nadużyć i błędów.
3. Dyrektor SPZOZ udostępnił Państwu:
 - a. kompletne sprawozdanie finansowe, księgi rachunkowe oraz odpowiednie dowody księgowe i inne dane,
 - b. ~~wszystkie protokoły ze zgromadzeń akcjonariuszy/udziałowców oraz uchwały powzięte na tych zgromadzeniach w okresie od 01.01.2019 roku do dnia podpisania niniejszego oświadczenia,~~
 - c. wszystkie protokoły z posiedzeń Rady Społecznej oraz uchwały powzięte na tych posiedzeniach w okresie od 01.01.2022 roku do dnia podpisania niniejszego oświadczenia,
 - d. ~~wszystkie protokoły z posiedzeń Zarządu Spółki oraz uchwały powzięte na tych posiedzeniach w okresie od 01.01.2019 roku do dnia podpisania niniejszego oświadczenia,~~
 - e. ~~lub streszczenia z przebiegu ostatnich posiedzeń Zarządu i Rady Nadzorczej, z których protokoły nie zostały jeszcze sporządzone.~~
4. Nie zaistniały żadne nieprawidłowości w działaniu kierownictwa jednostki lub innych pracowników, pełniących ważne role w systemie kontroli wewnętrznej.
5. Nie są nam znane przypadki nadużyć lub oszustw ze strony kierownictwa spółki, pracowników pełniących ważne role w systemie kontroli wewnętrznej lub innych pracowników, które mogłyby mieć istotny wpływ na sprawozdanie finansowe.
6. Nie posiadamy informacji na temat żadnych przypadków nadużyć lub podejrzeń o nadużycia wynikających z informacji otrzymanych od pracowników, byłych pracowników oraz osób trzecich.
7. Wszelkie okoliczności dotyczące oceny ryzyka, że sprawozdanie finansowe może zawierać błędy spowodowane nadużyciami zostały Państwu ujawnione.
8. SPZOZ nie przedstawiło żadnych zastrzeżeń ze strony odpowiednich urzędów dotyczących niezgodności lub nieprawidłowości w jej sprawozdawczości finansowej.
9. Według najlepszej wiedzy Dyrektora SPZOZ, przedłożone sprawozdanie finansowe jest wolne od istotnych błędów i przeoczeń. Wszystkie transakcje zostały zaksięgowane i odzwierciedlone w sprawozdaniu finansowym.

10. Sprawozdanie finansowe zostało sporządzone w sposób zapewniający porównywalność, przez zastosowanie jednolitych zasad rachunkowości we wszystkich prezentowanych okresach, jakie zostały przez nas przyjęte w aktualnej polityce rachunkowości.
11. Nie zaistniały naruszenia lub możliwe naruszenia przepisów, których skutki powinny być wykazane w sprawozdaniu finansowym lub wzięte pod uwagę jako podstawa do utworzenia rezerwy na straty, za wyjątkiem już ujętych i ujawnionych w sprawozdaniu finansowym.
12. SPZOZ wywiązała się ze wszystkich postanowień zawartych umów, których niespełnienie mogłoby wpłynąć na sprawozdanie finansowe.
13. Według najlepszej wiedzy Dyrektora SPZOZ, w okresie objętym sprawozdaniem finansowym, jednostka przestrzegała wszystkich obowiązujących ją przepisów prawa i warunków zawartych umów istotnych z punktu widzenia prowadzonej przez nią działalności gospodarczej.
14. Dyrektor SPZOZ dokonał weryfikacji przyjętych do stosowania stawek amortyzacyjnych środków trwałych i wartości niematerialnych i prawnych. W ocenie Dyrektora SPZOZ przyjęte i stosowane przez jednostkę stawki amortyzacji środków trwałych i wartości niematerialnych i prawnych odpowiadają okresowi ich ekonomicznej przydatności.
15. Dyrektor SPZOZ, korzystając z najlepszych w jego mniemaniu szacunków, opartych o rozsądne i uzasadnione założenia i prognozy, dokonał przeglądu środków trwałych i wartości niematerialnych i prawnych pod kątem ich użytkowania i umorzenia na wypadek zaistnienia zdarzeń lub zmiany okoliczności powodujących, że nie udałoby się odzyskać wartości księgowej tych aktywów. Na tej podstawie Dyrektor SPZOZ prawidłowo uwzględnił korekty z tego tytułu w sprawozdaniu finansowym.
16. Dyrektor SPZOZ dokonał przeglądu umów leasingu na podstawie, których jednostka korzysta ze składników majątku trwałego, pod kątem ich kwalifikacji zgodnie z art. 3 ust. 4 Ustawy o rachunkowości. SPZOZ ujął w księgach rachunkowych istotne umowy spełniające warunki wyżej wymienionego przepisu.
17. W naszym przekonaniu wszelkie instrumenty pochodne wymagające wyodrębnienia zgodnie z rozporządzeniem Ministra Finansów z 12 grudnia 2001 r. w sprawie szczegółowych zasad uznawania, metod wyceny, zakresu ujawniania i sposobu prezentacji instrumentów finansowych, zostały prawidłowo zidentyfikowane i wycenione. Wartość godziwa wszystkich instrumentów, które zostały wyodrębnione, została określona w oparciu o obowiązujące ceny rynkowe lub na podstawie modeli finansowych, które w naszej opinii umożliwiały odpowiednią wycenę powyższych instrumentów i które zawierały dane rynkowe i inne założenia, które uznaliśmy za zasadne i właściwe na dzień bilansowy.
18. Dyrektor SPZOZ jest odpowiedzialny za określenie i zapewnienie odpowiedniego poziomu odpisów aktualizujących wartość wątpliwych należności, jak również za oszacowanie tych kwot. Dyrektor SPZOZ uważa, że wartość utworzonych odpisów jest odpowiednia, by pokryć należności, oceniane w chwili obecnej jako nieściągalne.
19. Przedstawiliśmy Państwu wszystkie stosowane przez nas warunki sprzedaży, w tym prawa zwrotu lub korekty ceny.
20. Przekazaliśmy Państwu kompletne informacje na temat tożsamości podmiotów powiązanych z jednostką.
21. Dokonano odpisów aktualizujących z tytułu nadmiernych lub przestarzałych zapasów do ich prognozowanej ceny sprzedaży. Wszystkie zapasy stanowiły własność Spółki i nie zawierały żadnych pozycji wziętych w komis lub sprzedanych klientom.
22. Sądzimy, że wszystkie koszty zaliczone do czynnych rozliczeń międzyokresowych związane są z przychodami, które będą realizowane w następnych okresach obrotowych.
23. Podczas przygotowywania sprawozdania finansowego zgodnie z ogólnie przyjętymi zasadami rachunkowości Zarząd korzystał z danych szacunkowych. Dyrektor SPZOZ ujawnił w sprawozdaniu finansowym wszystkie szacunki tam, gdzie istnieje uzasadnione prawdopodobieństwo, że szacunki ulegną zmianie w krótkim okresie, a skutki tych zmian wpłyną w istotny sposób na sprawozdanie finansowe.

24. Dyrektor SPZOZ jest przekonany o racjonalności znaczących założeń przyjętych przy ustalaniu wartości szacunkowych
25. Zgadza się z wynikami prac ekspertów przeprowadzających szacunek rezerw na nagrody jubileuszowe oraz odprawy rentowe i emerytalne i uznajemy kwalifikacje eksperta odpowiedzialnego za określenie odpowiednich kwot oraz przygotowanie informacji zawartych w sprawozdaniu finansowym. W naszej ocenie jesteśmy bezstronni, gdyż nie daliśmy ekspertom żadnych wskazówek odnośnie wartości lub kwot. Nie otrzymaliśmy żadnych informacji, które mogłyby podważać niezależność opinii i obiektywizm ekspertów.
26. Utworzono rezerwę na pewne, lub o dużym stopniu prawdopodobieństwa przyszłe zobowiązania, których kwotę można w sposób wiarygodny oszacować, a w szczególności na straty z transakcji gospodarczych w toku, w tym z tytułu udzielonych gwarancji, poręczeń, operacji kredytowych. Uważamy, że tak oszacowane wartości są uzasadnione i zostały one oparte na wszystkich dostępnych informacjach.
27. Przekazaliśmy Państwu kompletne informacje na temat spraw sądowych w toku, w których jednostka jest stroną (tak jako pozwany jak i pozywający). Wszelkie okoliczności dotyczące oceny ryzyka z tym związanego zostały Państwu ujawnione. Dyrektor SPZOZ, korzystając z najlepszego w jego mniemaniu szacunków dokonał oceny w/w kwestii i odpowiednio ujął je w sprawozdaniu finansowym. Dyrektor SPZOZ potwierdza, że wszystkie znane obecnie i potencjalne spory prawne i roszczenia, których skutki należy rozważyć podczas sporządzania sprawozdań finansowych, zostały ujawnione biegłemu rewidentowi oraz ujęte i ujawnione zgodnie z mającymi zastosowanie ramowymi założeniami sprawozdawczości finansowej.
28. Dyrektor SPZOZ ocenił dostępne informacje dotyczące wysokości przyszłego dochodu do opodatkowania i innych potencjalnych źródeł realizacji aktywów z tytułu podatku odroczonego. Kwota aktywów z tytułu podatku odroczonego została obniżona do kwoty, przy której według szacunków kierownictwa prawdopodobieństwo pełnej realizacji aktywów jest wyższe niż prawdopodobieństwo, że nie zostaną w pełni zrealizowane.
29. Przekazaliśmy Państwu kompletne informacje na temat schematów podatkowych (MDR) zaraportowanych przez spółkę oraz jej doradców. Oświadczamy, że posiadamy instrukcję dotyczącą identyfikacji schematów podatkowych. Dodatkowo oświadczamy, że nie świadczyli nam Państwo żadnych usług doradztwa.
30. W odniesieniu do wszystkich kontraktów długoterminowych niezakończonych na dzień 31.12.2019 roku Zarząd przedłożył prawidłowe i rzetelne informacje dotyczące planowanych i wykonanych przychodów, kosztów i marż a także stopnia ich zawansowania. Przyjęta metoda ustalenia stopnia zaawansowania oraz budżety kosztów i przychodów zostały zweryfikowane na dzień bilansowy.
31. W odniesieniu do wszystkich kontraktów, Dyrektor SPZOZ dokonał analizy, z której nie wynika konieczność utworzenia dodatkowych rezerw na przewidywane straty na kontraktach poza ujętymi w sprawozdaniu finansowym
32. Sprawozdanie finansowe w prawidłowy i rzetelny sposób ujmuje i wykazuje:
- transakcje ze stronami powiązаныmi i wynikające z nich kwoty należności i zobowiązań dotyczące sprzedaży, zakupów, pożyczek, transferów, umów leasingowych i gwarancji (ustnych lub pisemnych). Warunki obrotu z tymi podmiotami nie odbiegają w sposób istotny od warunków rynkowych, które ustalają między sobą niezależne podmioty, a tym samym nie stwarzają warunków ryzyka naliczenia podatku dochodowego od osób prawnych,
 - udzielone i otrzymane przez Spółkę gwarancje i poręczenia, zarówno ustne, jak i pisemne oraz pozostałe zobowiązania i należności warunkowe,
 - wszystkie instrumenty finansowe w sposób zgodny z rozporządzeniem Ministra Finansów z 12 grudnia 2001 r. w sprawie szczegółowych zasad uznawania, metod wyceny, zakresu ujawniania i sposobu prezentacji instrumentów finansowych,
 - wszystkie pożyczki udzielone innym podmiotom, łącznie z formami ich zabezpieczenia,
 - wszystkie zobowiązania z tytułu zaciągniętych kredytów i pożyczek, łącznie z informacjami dotyczącymi ich zabezpieczenia,
 - umowy dotyczące odkupienia sprzedanego majątku.

**SPRAWOZDANIE NIEZALEŻNEGO
BIEGŁEGO REWIDENTA
Z BADANIA**

**dla Rady Powiatu Kępińskiego, Rady Społecznej i Dyrekcji
Samodzielnego Publicznego Zakładu Opieki Społecznej
z siedzibą w Kępnie ul. Szpitalna 7, 63-600 Kępno**

Sprawozdanie z badania rocznego sprawozdania finansowego

Opinia

Przeprowadziliśmy badanie rocznego sprawozdania finansowego (zwanego dalej „sprawozdaniem finansowym”) Samodzielnego Publicznego Zakładu Opieki Zdrowotnej (SPZOZ) z siedzibą w Kępnie, Szpitalna 7, 63-600 Kępno, na które składają się:

1. bilans sporządzony na dzień 31 grudnia 2022 roku,
który po stronie aktywów i pasywów zamyka się sumą **54 311 390,14 zł**
2. rachunek zysków i strat za rok obrotowy
od 1 stycznia do 31 grudnia 2022 roku
wykazujący stratę netto w wysokości **3 191 654,12 zł**
3. zestawienie zmian w kapitale własnym za rok obrotowy
od 1 stycznia do 31 grudnia 2022 roku wykazujące
zmniejszenie kapitału własnego o kwotę **3 130 552,83 zł**
4. rachunek przepływów pieniężnych za rok obrotowy
od 1 stycznia do 31 grudnia 2022 roku wykazujący zmniejszenie
stanu środków pieniężnych o kwotę **654 358,51 zł**
5. informacja dodatkowa zawierająca wprowadzenie do sprawozdania finansowego
oraz dodatkowe informacje i objaśnienia.

Naszym zdaniem, załączone sprawozdanie finansowe:

- przedstawia rzetelny i jasny obraz sytuacji majątkowej i finansowej SPZOZ na dzień 31.12.2022 r. oraz jej wyniku finansowego i przepływów pieniężnych za rok obrotowy zakończony w tym dniu zgodnie z mającymi zastosowanie przepisami ustawy z dn. 29 września 1994 r. o rachunkowości („Ustawa o rachunkowości" - Dz. U. z 2023 r. poz. 120) oraz przyjętymi zasadami (polityką) rachunkowości;
- jest zgodne co do formy i treści z obowiązującymi SPZOZ przepisami prawa oraz statutem;
- zostało sporządzone na podstawie prawidłowo prowadzonych ksiąg rachunkowych zgodnie z przepisami rozdziału 2 Ustawy o rachunkowości.

Podstawa opinii

Nasze badanie przeprowadziliśmy zgodnie z Krajowymi Standardami Badania w brzmieniu Międzynarodowych Standardów Badania przyjętymi uchwałą Krajowej Rady Biegłych Rewidentów nr 3430/52a/2019 z dnia 21 marca 2019 r. w sprawie krajowych standardów badania oraz innych dokumentów („KSB”) a także stosownie do ustawy z dnia 11 maja 2017 r. o biegłych rewidentach, firmach audytorskich i nadzorze publicznym („Ustawa o biegłych rewidentach” - Dz.U. z 2022 r. poz. 1302). Nasza odpowiedzialność zgodnie z tymi standardami została dalej opisana w sekcji naszego sprawozdania *Odpowiedzialność biegłego rewidenta za badanie sprawozdania finansowego*.

Jesteśmy niezależni od Spółki zgodnie z Międzynarodowym Kodeksem etyki zawodowych księgowych (w tym Międzynarodowymi standardami niezależności) Rady Międzynarodowych Standardów Etycznych dla Księgowych („Kodeks IESBA”) przyjętym uchwałą Krajowej Rady Biegłych Rewidentów nr 3431/52a/2019 z dnia 25 marca 2019 r. w sprawie zasad etyki zawodowej biegłych rewidentów oraz z innymi wymogami etycznymi, które mają zastosowanie do badania sprawozdań finansowych w Polsce. Wypełniliśmy nasze inne obowiązki etyczne zgodnie z tymi wymogami i Kodeksem IESBA. W trakcie przeprowadzania badania kluczowy biegły rewident oraz firma audytorska pozostali niezależni od Spółki zgodnie z wymogami niezależności określonymi w ustawie o biegłych rewidentach.

Uważamy, że dowody badania, które uzyskaliśmy są wystarczające i odpowiednie, aby stanowić podstawę dla naszej opinii.

Uzupelniające objaśnienia

Nie zgłaszając zastrzeżeń do prawidłowości i rzetelności zbadanego sprawozdania finansowego zwracamy uwagę na pogarszającą się sytuację finansową jednostki, wynikająca z nie pokrytych strat z lat ubiegłych i poniesienie straty w roku bieżącym. Na dzień bilansowy kapitały własne Szpitala są ujemne i wynoszą 4 402 tys. zł. Organ założycielski tj Starostwo Powiatowe w Kępnie zleciło, w 2020 roku, firmie zewnętrznej opracowanie planu naprawczego, który został zrealizowany zgodnie z harmonogramem.

Inna sprawa

Sprawozdanie finansowe jednostki za rok zakończony 31 grudnia 2021 roku zostało zbadane przez biegłego rewidenta Irenę Tomaszek nr w rejestrze 4127, działającego w imieniu tej samej firmy audytorskiej, który wyraził opinię z objaśnieniem na temat tego sprawozdania w dniu 06 czerwca 2022 roku.

Odpowiedzialność Dyrektora SPZOZ za sprawozdanie finansowe

Dyrektor SPZOZ jest odpowiedzialny za sporządzenie, na podstawie prawidłowo prowadzonych ksiąg rachunkowych, sprawozdania finansowego, które przedstawia rzetelny i jasny obraz sytuacji majątkowej i finansowej i wyniku finansowego jednostki zgodnie z

przepisami Ustawy o rachunkowości, przyjętymi zasadami (polityką) rachunkowości oraz z obowiązującymi jednostkę przepisami prawa i statutem, a także za kontrolę wewnętrzną, którą Dyrektor uznaje za niezbędną aby umożliwić sporządzenie sprawozdania finansowego niezawierającego istotnego zniekształcenia spowodowanego oszustwem lub błędem.

Sporządzając sprawozdanie finansowe Dyrektor SPZOZ jest odpowiedzialny za ocenę zdolności jednostki do kontynuowania działalności, ujawnienie, jeżeli ma to zastosowanie, spraw związanych z kontynuacją działalności oraz za przyjęcie zasady kontynuacji działalności jako podstawy rachunkowości, z wyjątkiem sytuacji kiedy organ założycielski albo zamierza dokonać likwidacji SPZOZ, albo zaniechać prowadzenia działalności albo nie ma żadnej realnej alternatywy dla likwidacji lub zaniechania działalności.

Dyrektor SPZOZ jest zobowiązany do zapewnienia, aby sprawozdanie finansowe spełniało wymagania przewidziane w Ustawie o rachunkowości.

Odpowiedzialność biegłego rewidenta za badanie sprawozdania finansowego

Naszymi celami są uzyskanie racjonalnej pewności czy sprawozdanie finansowe jako całość nie zawiera istotnego zniekształcenia spowodowanego oszustwem lub błędem oraz wydanie sprawozdania z badania zawierającego naszą opinię. Racjonalna pewność jest wysokim poziomem pewności ale nie gwarantuje, że badanie przeprowadzone zgodnie z KSB zawsze wykryje istniejące istotne zniekształcenie. Zniekształcenia mogą powstawać na skutek oszustwa lub błędu i są uważane za istotne, jeżeli można racjonalnie oczekiwać, że pojedynczo lub łącznie mogłyby wpłynąć na decyzje gospodarcze użytkowników podjęte na podstawie tego sprawozdania finansowego

Zakres badania nie obejmuje zapewnienia co do przyszłej rentowności jednostki ani efektywności lub skuteczności prowadzenia jej spraw przez Dyrektora SPZOZ obecnie lub w przyszłości.

Podczas badania zgodnego z KSB stosujemy zawodowy osąd i zachowujemy zawodowy sceptycyzm, a także:

- identyfikujemy i oceniamy ryzyka istotnego zniekształcenia sprawozdania finansowego spowodowanego oszustwem lub błędem, projektujemy i przeprowadzamy procedury badania odpowiadające tym ryzykom i uzyskujemy dowody badania, które są wystarczające i odpowiednie, aby stanowić podstawę dla naszej opinii. Ryzyko niewykrycia istotnego zniekształcenia wynikającego z oszustwa jest większe niż tego wynikającego z błędu, ponieważ oszustwo może dotyczyć zmywu, fałszerstwa, celowych pominięć, wprowadzenia w błąd lub obejścia kontroli wewnętrznej;
- uzyskujemy zrozumienie kontroli wewnętrznej stosowanej dla badania w celu zaprojektowania procedur badania, które są odpowiednie w danych okolicznościach, ale nie w celu wyrażenia opinii na temat skuteczności kontroli wewnętrznej jednostki;
- oceniamy odpowiedniość zastosowanych zasad (polityki) rachunkowości oraz zasadność szacunków księgowych oraz powiązanych ujawnień dokonanych przez Dyrektora SPZOZ;

- wyciągamy wniosek na temat odpowiedniości zastosowania przez Dyrektora SPZOZ zasady kontynuacji działalności jako podstawy rachunkowości oraz, na podstawie uzyskanych dowodów badania, czy istnieje istotna niepewność związana ze zdarzeniami lub warunkami, która może poddawać w znaczącą wątpliwość zdolność jednostki do kontynuacji działalności. Jeżeli dochodzimy do wniosku, że istnieje istotna niepewność, wymagane jest od nas zwrócenie uwagi w naszym sprawozdaniu biegłego rewidenta na powiązane ujawnienia w sprawozdaniu finansowym lub, jeżeli takie ujawnienia są nieadekwatne, modyfikujemy naszą opinię. Nasze wnioski są oparte na dowodach badania uzyskanych do dnia sporządzenia naszego sprawozdania biegłego rewidenta, jednakże przyszłe zdarzenia lub warunki mogą spowodować, że jednostka zaprzestanie kontynuacji działalności;
- oceniamy ogólną prezentację, strukturę i zawartość sprawozdania finansowego, w tym ujawnienia, oraz czy sprawozdanie finansowe przedstawia będące ich podstawą transakcje i zdarzenia w sposób zapewniający rzetelną prezentację.

Inne informacje, w tym sprawozdanie z działalności

Na inne informacje składa się sprawozdanie z działalności Szpitala za rok obrotowy zakończony 31.12.2022 r. („Sprawozdanie z działalności”)

Odpowiedzialność Zarządu

Dyrektor SPZOZ jest odpowiedzialny za sporządzenie Sprawozdania z działalności zgodnie z przepisami prawa.

Dyrektor SPZOZ jest zobowiązany do zapewnienia, aby Sprawozdanie z działalności Szpitala spełniało wymagania przewidziane w Ustawie o rachunkowości

Odpowiedzialność biegłego rewidenta

Nasza opinia z badania sprawozdania finansowego nie obejmuje Sprawozdania z działalności. W związku z badaniem sprawozdania finansowego naszym obowiązkiem jest zapoznanie się ze Sprawozdaniem z działalności, i czyniąc to, rozpatrzenie, czy nie jest istotnie niespójne ze sprawozdaniem finansowym lub naszą wiedzą uzyskaną podczas badania, lub w inny sposób wydaje się istotnie zniekształcone. Jeśli na podstawie wykonanej pracy, stwierdzimy istotne zniekształcenia w Sprawozdaniu z działalności, jesteśmy zobowiązani poinformować o tym w naszym sprawozdaniu z badania. Naszym obowiązkiem zgodnie z wymogami Ustawy o biegłych rewidentach jest również wydanie opinii czy sprawozdanie z działalności zostało sporządzone zgodnie z przepisami oraz czy jest zgodne z informacjami zawartymi w sprawozdaniu finansowym.

Opinia o Sprawozdaniu z działalności

Na podstawie wykonanej w trakcie badania pracy, naszym zdaniem, Sprawozdanie z działalności Szpitala:

- zostało sporządzone zgodnie z art. 49 Ustawy o rachunkowości;
- jest zgodne z informacjami zawartymi w sprawozdaniu finansowym.

Ponadto, w świetle wiedzy o Spółce i jej otoczeniu uzyskanej podczas naszego badania oświadczamy, że nie stwierdziliśmy w Sprawozdaniu z działalności istotnych zniekształceń.

Rok 2022 był dla SPZOZ kolejnym rokiem walki z koronawirusem co powodowało dodatkowe zaangażowanie personelu medycznego i ponoszenie dodatkowych kosztów, nie w pełni pokrytych przez NFZ, co miało negatywny wpływ na wyniki w działalności roku badanego.

Kluczowym biegłym rewidentem odpowiedzialnym za badanie, którego rezultatem jest niniejsze sprawozdanie niezależnego biegłego rewidenta, jest Irena Tomaszek, działający w imieniu Kancelarii Audytorsko Księgowa Irena Tomaszek z siedzibą w 63-600 Kępno, Szymanowskiego 15 wpisanej na listę firm audytorskich pod numerem 3263 w imieniu której kluczowy biegły rewident zbadał sprawozdanie finansowe

Irena Tomaszek, nr w rejestrze 4127

Irena Łucja
Tomaszek

Elektronicznie podpisany
przez Irena Łucja Tomaszek
Data: 2023.04.27 20:52:03
+02'00'

Kępno dnia 27 kwietnia 2023 r.

Uzasadnienie
DO UCHWAŁY NR LX/324/2023
RADY POWIATU KĘPIŃSKIEGO

z dnia 22 czerwca roku

w sprawie zatwierdzenia rocznego sprawozdania z planu finansowego, w tym inwestycyjnego Samodzielnego Publicznego Zakładu Opieki Zdrowotnej w Kępnie za 2022 rok.

Konieczność prowadzenia rachunkowości w samodzielnych publicznych zakładach opieki zdrowotnej wynika z ustawy z dnia 15 kwietnia 2011r. o działalności leczniczej (t.j. Dz. U. z 2023 r. poz. 991 ze zm.) oraz ustawy z dnia 29 września 1994r. o rachunkowości (t.j. Dz. U. z 2023 r. poz. 120 ze zm.).

W myśl art. 53. ust. 1 ustawy o rachunkowości, roczne sprawozdanie finansowe jednostki podlega zatwierdzeniu przez organ zatwierdzający, nie później niż 6 miesięcy od dnia bilansowego. Przed zatwierdzeniem roczne sprawozdanie finansowe podlega badaniu zgodnie z art. 64 ww. ustawy.

Organem zatwierdzającym w rozumieniu ustawy jest organ, który zgodnie z obowiązującymi jednostkę przepisami prawa, statutem, umową lub na mocy prawa własności jest uprawniony do zatwierdzenia sprawozdania jednostki, tj. Rada Powiatu.

Wobec powyższego przyjęcie uchwały jest zasadne i konieczne.