

**Uchwała Nr XIV/73/2015**  
**Rady Powiatu Kępińskiego**  
**z dnia 22 grudnia 2015 roku**

w sprawie: **zmian w Wieloletniej Prognozie Finansowej Powiatu Kępińskiego na lata 2015-2025**

Na podstawie art. 231 ustawy z dnia 27 sierpnia 2009 roku o finansach publicznych (Dz. U. z 2013 roku, poz.885 ze zm.) oraz w zw. z § 2 i 3 Rozporządzenia Ministra Finansów z 10 stycznia 2013 roku w sprawie Wieloletniej Prognozy Finansowej jednostki samorządu terytorialnego (Dz.U. z 2015 roku, poz. 92) Rada Powiatu Kępińskiego uchwala, co następuje:

**§ 1**

W Uchwale Nr IV/23/2015 Rady Powiatu Kępińskiego z dnia 27 stycznia 2015 roku w sprawie: uchwalenia Wieloletniej Prognozy Finansowej Powiatu Kępińskiego na lata 2015-2025, zmienionej uchwałą nr V/28/2015 Rady Powiatu Kępińskiego z dnia 31 marca 2015 roku w sprawie: zmian w Wieloletniej Prognozie Finansowej Powiatu Kępińskiego na lata 2015-2025, uchwałą nr VI/33/2015 Rady Powiatu Kępińskiego z dnia 28 kwietnia 2015 roku w sprawie: zmian w Wieloletniej Prognozie Finansowej Powiatu Kępińskiego na lata 2015-2025, uchwałą nr VII/39/2015 Rady Powiatu Kępińskiego z dnia 27 maja 2015 roku w sprawie: zmian w Wieloletniej Prognozie Finansowej Powiatu Kępińskiego na lata 2015-2025, uchwałą nr X/49/2015 Rady Powiatu Kępińskiego z dnia 31 sierpnia 2015 roku w sprawie: zmian w Wieloletniej Prognozie Finansowej Powiatu Kępińskiego na lata 2015-2025, uchwałą nr X/52/2015 Rady Powiatu Kępińskiego z dnia 24 września 2015 roku w sprawie: zmian w Wieloletniej Prognozie Finansowej Powiatu Kępińskiego na lata 2015-2025 oraz uchwałą nr XIII/67/2015 Rady Powiatu Kępińskiego z dnia 30 listopada 2015 roku w sprawie: zmian w Wieloletniej Prognozie Finansowej Powiatu Kępińskiego na lata 2015-2025, wprowadza się następujące zmiany:

- 1) Załącznik Nr 1 - Wieloletnia Prognoza Finansowa Powiatu Kępińskiego na lata 2015-2025 obejmująca dochody i wydatki bieżące, dochody i wydatki majątkowe, wynik budżetu, przeznaczenie nadwyżki lub sposób finansowania deficytu, przychody i rozchody budżetu, kwotę długu oraz sposób sfinansowania spłaty długu otrzymuje brzmienie określone w załączniku Nr 1 do niniejszej uchwały.
- 2) Załącznik Nr 2 – Wykaz przedsięwzięć do WPF otrzymuje brzmienie określone w załączniku Nr 2 do niniejszej uchwały.


**§ 2**

Wykonanie uchwały powierza się Zarządowi Powiatu Kępińskiego.

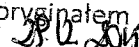
**§ 3**

Uchwała wchodzi w życie z dniem podjęcia.

PRZEWODNICZĄCY RADY

  
Stanisław Baliński

Zgodność odpisu/kserokopii  
z oryginałem potwierdzam





Wyszczególnienie	Wydatki ogółem <sup>x</sup>	z tego:									
		Wydatki bieżące <sup>x</sup>	w tym:								
			2.1	2.1.1	w tym:		2.1.2	2.1.3	w tym:		2.1.3.1.2
Formula	[2.1] + [2.2]		2.1.1	gwarancje i poręczenia z tytułu poręczeń i gwarancji <sup>x</sup>	gwarancje i poręczenia podlegające wyłączeniu z limitu spłaty zobowiązań, o którym mowa w art. 243 ustawy <sup>x</sup>	na spłatę przejętych zobowiązań samodzielnego publicznego zakładu opieki zdrowotnej przekazanego na zasadach określonych w przepisach o działalności leczniczej, w wysokości w jakiej nie podlega zmianom od dnia z budżetu państwa <sup>3</sup>	wydatki na obsługę długu <sup>x</sup>	odssetki i dyskonto określone w art. 243 ust. 1 ustawy <sup>x</sup>	odssetki i dyskonto podlegające wyłączeniu z limitu spłaty zobowiązań, o którym mowa w art. 243 ustawy, w terminie nie dłuższym niż 90 dni po zakończeniu programu, projektu lub zadania i otrzymaniu refundacji z tych środków (bez odssetek i dyskonta od zobowiązań na wkład krajowy) <sup>x</sup>	odssetki i dyskonto podlegające wyłączeniu z limitu spłaty zobowiązań, o którym mowa w art. 243 ustawy, z tytułu zobowiązań zaciągniętych na wkład krajowy <sup>x</sup>	Wydatki majątkowe <sup>x</sup>
Lp	2	2.1	2.1.1	2.1.1.1	2.1.2	2.1.3	2.1.3.1	2.1.3.1.1	2.1.3.1.2		
2015	49 040 227,00	40 788 537,00	0,00	0,00	0,00	750 000,00	750 000,00	0,00	0,00	0,00	8 251 690,00
2016	46 873 108,00	40 067 455,00	0,00	0,00	0,00	670 000,00	670 000,00	0,00	0,00	0,00	6 805 653,00
2017	42 802 949,00	40 665 371,00	0,00	0,00	0,00	662 628,00	662 628,00	0,00	0,00	0,00	2 137 578,00
2018	44 333 236,00	41 295 376,00	0,00	0,00	0,00	547 332,00	547 332,00	0,00	0,00	0,00	3 037 860,00
2019	45 823 010,00	41 964 023,00	0,00	0,00	0,00	458 138,00	458 138,00	0,00	0,00	0,00	3 658 987,00
2020	47 405 108,00	42 639 852,00	0,00	0,00	0,00	362 552,00	362 552,00	0,00	0,00	0,00	4 765 256,00
2021	47 921 855,00	42 553 175,00	0,00	0,00	0,00	275 875,00	275 875,00	0,00	0,00	0,00	5 368 680,00
2022	47 975 000,00	42 479 250,00	0,00	0,00	0,00	201 950,00	201 950,00	0,00	0,00	0,00	5 495 750,00
2023	48 100 000,00	42 407 439,00	0,00	0,00	0,00	130 139,00	130 139,00	0,00	0,00	0,00	5 692 561,00
2024	48 587 500,00	42 344 482,00	0,00	0,00	0,00	67 182,00	67 182,00	0,00	0,00	0,00	6 243 018,00
2025	48 850 000,00	42 307 335,00	0,00	0,00	0,00	30 035,00	30 035,00	0,00	0,00	0,00	6 542 665,00

4) W pozycji wykazuje się kwoty dla lat budżetowych 2013-2018.

Wyszczególnienie	Wynik budżetu <sup>x</sup>	Przychody <sup>x</sup> budżetu	z tego:						w tym:			
			Nadwyżka budżetowa z lat ubiegłych	w tym:		Wolne środki, o których mowa w art. 217 ust.2 pkt 6 ustawy <sup>x</sup>	w tym:			Kredyty, pożyczki, emisja papierów <sup>x</sup> wartościowych	w tym:	
				4.1	na pokrycie deficytu <sup>x</sup> budżetu		4.2	na pokrycie deficytu <sup>x</sup> budżetu			4.3	na pokrycie deficytu <sup>x</sup> budżetu
3	4	4.1	4.1.1	4.2	4.2.1	4.3	4.3.1	4.4	4.4.1			
Formula	[1]-[2]	[4.1]+[4.2]+[4.3] +[4.4]										
2015	-908 758,00	2 481 850,00	0,00	0,00	881 850,00	1 600 000,00	26 908,00	0,00	0,00			
2016	700 492,00	1 700 000,00	0,00	0,00	0,00	1 700 000,00	0,00	0,00	0,00			
2017	3 009 508,00	0,00	0,00	0,00	0,00	0,00	0,00	0,00	0,00			
2018	2 878 492,00	0,00	0,00	0,00	0,00	0,00	0,00	0,00	0,00			
2019	2 844 892,00	0,00	0,00	0,00	0,00	0,00	0,00	0,00	0,00			
2020	2 844 892,00	0,00	0,00	0,00	0,00	0,00	0,00	0,00	0,00			
2021	2 328 145,00	0,00	0,00	0,00	0,00	0,00	0,00	0,00	0,00			
2022	2 275 000,00	0,00	0,00	0,00	0,00	0,00	0,00	0,00	0,00			
2023	2 150 000,00	0,00	0,00	0,00	0,00	0,00	0,00	0,00	0,00			
2024	1 662 500,00	0,00	0,00	0,00	0,00	0,00	0,00	0,00	0,00			
2025	1 400 000,00	0,00	0,00	0,00	0,00	0,00	0,00	0,00	0,00			

5) W pozycji wykazuje się w szczególności kwoty przychodów z tytułu prywatyzacji majątku oraz spłaty pożyczek udzielonych ze środków jednostki.

Wyszczególnienie	Rozchody x budżetu x	z tego:					Inne rozchody niezwiązane ze spłatą długu
		5	w tym:				
			z tego:				
Lp	5	5.1	5.1.1	5.1.1.1	5.1.1.2	5.1.1.3	5.2
Formula	[5.1] + [5.2]		[5.1.1] + [5.1.1.2] + [5.1.1.3]	kwota przypadających na dany rok kwot ustawowych wyłączeń określonych w art. x 243 ust. 3 ustawy	kwota przypadających na dany rok kwot ustawowych wyłączeń określonych w art. x 243 ust. 3a ustawy	kwota przypadających na dany rok kwot ustawowych wyłączeń innych niż określone w art. x 243 ustawy	
2015	1 573 092,00	1 573 092,00	0,00	0,00	0,00	0,00	0,00
2016	2 400 492,00	2 400 492,00	0,00	0,00	0,00	0,00	0,00
2017	3 009 508,00	3 009 508,00	0,00	0,00	0,00	0,00	0,00
2018	2 878 492,00	2 878 492,00	0,00	0,00	0,00	0,00	0,00
2019	2 844 892,00	2 844 892,00	0,00	0,00	0,00	0,00	0,00
2020	2 844 892,00	2 844 892,00	0,00	0,00	0,00	0,00	0,00
2021	2 328 145,00	2 328 145,00	0,00	0,00	0,00	0,00	0,00
2022	2 275 000,00	2 275 000,00	0,00	0,00	0,00	0,00	0,00
2023	2 150 000,00	2 150 000,00	0,00	0,00	0,00	0,00	0,00
2024	1 662 500,00	1 662 500,00	0,00	0,00	0,00	0,00	0,00
2025	1 400 000,00	1 400 000,00	0,00	0,00	0,00	0,00	0,00

6) W pozycji wykazuje się w szczególności wyłączenia wynikające z art. 36 ustawy z dnia 7 grudnia 2012 r. o zmianie niektórych ustaw w związku z realizacją ustawy budżetowej (Dz.U. poz. 1456 oraz z 2013 r. poz. 1199) oraz kwoty wykupu obligacji przychodowych.

Wyszczególnienie	Kwota długu <sup>x</sup>	Kwota zobowiązań wynikających z przejęcia przez jednostkę samorządu terytorialnego zobowiązań po likwidowanych i przekształcanych jednostkach zaliczanych do sektora finansów publicznych	Relacja zrównoważenia wydatków bieżących, o której mowa w art. 242 ustawy	
			Różnica między dochodami bieżącymi a wydatkami bieżącymi	Różnica między dochodami bieżącymi, skorygowanymi o środki <sup>7)</sup> a wydatkami bieżącymi, pomniejszonymi o wydatki <sup>8)</sup>
Lp	6	7	8.1	8.2
Formuła			[1.1] - [2.1]	[1.1] + [4.1] + [4.2] - [2.1] - [2.2]
2015	22 093 921,00	0,00	3 325 494,00	4 207 344,00
2016	21 393 429,00	0,00	4 799 145,00	4 799 145,00
2017	18 383 921,00	0,00	5 147 086,00	5 147 086,00
2018	15 505 429,00	0,00	5 916 352,00	5 916 352,00
2019	12 660 537,00	0,00	6 703 879,00	6 703 879,00
2020	9 815 645,00	0,00	7 610 148,00	7 610 148,00
2021	7 487 500,00	0,00	7 696 825,00	7 696 825,00
2022	5 212 500,00	0,00	7 770 750,00	7 770 750,00
2023	3 062 500,00	0,00	7 842 561,00	7 842 561,00
2024	1 400 000,00	0,00	7 905 518,00	7 905 518,00
2025	0,00	0,00	7 942 665,00	7 942 665,00

7) Skorygowanie o środki określone w przepisach dotyczy w szczególności powiększenia o nadwyżkę budżetową z lat ubiegłych, zgodnie z art. 242 ustawy.

8) Pomniejszenie wydatków bieżących, zgodnie z art. 36 ust. 1 pkt 1 ustawy z dnia 7 grudnia 2012 r. o zmianie niektórych ustaw w związku z realizacją ustawy budżetowej, dotyczy lat 2013-2015.



Wyszczególnienie	Przeznaczenie prognozowanej nadwyżki budżetowej <sup>10)</sup>	w tym na:	Informacje uzupełniające o wybranych rodzajach wydatków budżetowych							Wydatki majątkowe w formie dotacji	
			Wydatki kredytów, pożyczek i wykup papierów wartościowych	Wydatki bieżące na wynagrodzenia i składki od nich naliczane	Wydatki związane z funkcjonowaniem organów jednostki samorządu <sup>11)</sup> terytorialnego	Wydatki objęte limitem, o którym mowa w art. 226 ust. 3 pkt 4 ustawy	z tego:		Wydatki inwestycyjne <sup>12)</sup> kontynuowane		Nowe wydatki, inwestycyjne <sup>13)</sup>
							bieżące	majątkowe			
Lp	10	10.1	11.1	11.2	11.3	11.3.1	11.3.2	11.4	11.5	11.6	
Formuła					[11.3.1]+[11.3.2]						
2015	0,00	0,00	27 412 271,00	5 525 459,00	1 150 815,00	408 958,00	741 857,00	314 200,00	7 591 598,00	151 000,00	
2016	700 492,00	700 492,00	28 161 111,00	5 565 623,00	494 200,00	494 200,00	0,00	0,00	4 884 653,00	1 921 000,00	
2017	3 009 508,00	3 009 508,00	28 716 000,00	5 666 000,00	1 254 125,00	384 125,00	870 000,00	870 000,00	1 267 578,00	0,00	
2018	2 878 492,00	2 878 492,00	29 292 000,00	5 768 000,00	930 000,00	0,00	930 000,00	0,00	2 107 860,00	0,00	
2019	2 844 892,00	2 844 892,00	29 878 000,00	5 872 000,00	300 000,00	0,00	300 000,00	0,00	3 858 987,00	0,00	
2020	2 844 892,00	2 844 892,00	30 475 000,00	5 980 000,00	0,00	0,00	0,00	0,00	4 765 256,00	0,00	
2021	2 328 145,00	2 328 145,00	30 475 000,00	5 980 000,00	0,00	0,00	0,00	0,00	5 368 680,00	0,00	
2022	2 275 000,00	2 275 000,00	30 475 000,00	5 980 000,00	0,00	0,00	0,00	0,00	5 495 750,00	0,00	
2023	2 150 000,00	2 150 000,00	30 475 000,00	5 980 000,00	0,00	0,00	0,00	0,00	5 692 561,00	0,00	
2024	1 662 500,00	1 662 500,00	30 475 000,00	5 980 000,00	0,00	0,00	0,00	0,00	6 243 018,00	0,00	
2025	1 400 000,00	650 000,00	30 475 000,00	5 980 000,00	0,00	0,00	0,00	0,00	6 542 665,00	0,00	

10) Przeznaczenie nadwyżki budżetowej, inne niż spłaty kredytów, pożyczek i wykup papierów wartościowych, wymaga określenia w objaśnieniach do wieloletniej prognozy finansowej.

11) W pozycji wykazuje się kwoty wydatków w ramach zadań własnych klasyfikowanych w dziale 750- Administracja publiczna w rozdziałach właściwych dla organów i urzędów jednostki samorządu terytorialnego (rozdziały od 75017 do 75023).

12) W pozycji wykazuje się wartość inwestycji rozpoczętych co najmniej w poprzednim roku budżetowym, którego dotyczy kolumna.

13) W pozycji wykazuje się wartość nowych inwestycji, które planuje się rozpocząć w roku, którego dotyczy kolumna.



Wyszczególnienie	Finansowanie programów, projektów lub zadań realizowanych z udziałem środków, o których mowa w art. 5 ust. 1 pkt 2 i 3 ustawy										
	Dochody bieżące na programy, projekty lub zadania finansowane z udziałem środków, o których mowa w art. 5 ust. 1 pkt 2 i 3 ustawy		w tym:		Dochody majątkowe na programy, projekty lub zadania finansowane z udziałem środków, o których mowa w art. 5 ust. 1 pkt 2 i 3 ustawy		w tym:		Wydanki bieżące na programy, projekty lub zadania finansowane z udziałem środków, o których mowa w art. 5 ust. 1 pkt 2 i 3 ustawy		w tym:
	12.1	12.1.1	12.1.1.1	12.1.1.1	12.2	12.2.1	12.2.1.1	12.2.1.1	12.3	12.3.1	12.3.2
Lp	12.1	12.1.1	12.1.1.1	12.2	12.2.1	12.2.1.1	12.2.1.1	12.3	12.3.1	12.3.2	
Formuła											
2015	482 611,00	441 300,00	441 300,00	954 607,00	759 715,00	759 715,00	759 715,00	450 749,00	408 946,00	408 946,00	
2016	0,00	0,00	0,00	0,00	0,00	0,00	0,00	49 200,00	49 200,00	49 200,00	
2017	19 200,00	19 200,00	19 200,00	0,00	0,00	0,00	0,00	19 200,00	19 200,00	19 200,00	
2018	0,00	0,00	0,00	0,00	0,00	0,00	0,00	0,00	0,00	0,00	
2019	0,00	0,00	0,00	0,00	0,00	0,00	0,00	0,00	0,00	0,00	
2020	0,00	0,00	0,00	0,00	0,00	0,00	0,00	0,00	0,00	0,00	
2021	0,00	0,00	0,00	0,00	0,00	0,00	0,00	0,00	0,00	0,00	
2022	0,00	0,00	0,00	0,00	0,00	0,00	0,00	0,00	0,00	0,00	
2023	0,00	0,00	0,00	0,00	0,00	0,00	0,00	0,00	0,00	0,00	
2024	0,00	0,00	0,00	0,00	0,00	0,00	0,00	0,00	0,00	0,00	
2025	0,00	0,00	0,00	0,00	0,00	0,00	0,00	0,00	0,00	0,00	

14) W pozycji 12.1.1.1, 12.2.1.1, 12.3.2, 12.4.2., 12.5.1, 12.6.1, 12.7.1 oraz 12.8.1, wykazuje się wyłącznie kwoty wynikające z umów na realizację programu, projektu lub zadania zawartych na dzień uchwalenia prognozy, a nieplanowanych do zawarcia w okresie prognozy.

Wyszczególnienie	12.4	w tym:		Wydatki majątkowe na realizację programu, projektu lub zadania wynikające wyłączenie z zawartych umów z podmiotem dysponującym środkami, o których mowa w art. 5 ust. 1 pkt 2 ustawy	12.4.2	Wydatki na wkład krajowy w związku z umową na realizację programu, projektu lub zadania finansowanego z udziałem środków, o których mowa w art. 5 ust. 1 pkt 2 ustawy bez względu na stopień finansowania tymi środkami	12.5	w tym:		Wydatki na wkład krajowy w związku z umową na realizację programu, projektu lub zadania finansowanego w co najmniej 60% środkami, o których mowa w art. 5 ust. 1 pkt 2 ustawy 15)	12.6	w tym:		Przychody z tytułu kredytów, pożyczek, emisji papierów wartościowych powstające w związku z umową na realizację programu, projektu lub zadania finansowanego z udziałem środków, o których mowa w art. 5 ust. 1 pkt 2 ustawy bez względu na stopień finansowania tymi środkami	12.7	w tym:	
		Wydatki majątkowe na programy, projekty lub zadania finansowane z udziałem środków, o których mowa w art. 5 ust. 1 pkt 2 i 3 ustawy	12.4.1					Wydatki na wkład krajowy w związku z umową na realizację programu, projektu lub zadania finansowanego z udziałem środków, o których mowa w art. 5 ust. 1 pkt 2 ustawy	12.5.1			Wydatki na wkład krajowy w związku z umową na realizację programu, projektu lub zadania finansowanego w co najmniej 60% środkami, o których mowa w art. 5 ust. 1 pkt 2 ustawy	12.6.1			Wydatki na wkład krajowy w związku z umową na realizację programu, projektu lub zadania finansowanego w co najmniej 60% środkami, o których mowa w art. 5 ust. 1 pkt 2 ustawy	12.7.1
Lp	12.4	12.4.1	12.4.2	12.5	12.5.1	12.6	12.6.1	12.7	12.7.1								
Formuła	1 149 499,00	759 715,00	759 715,00	431 587,00	431 587,00	431 587,00	431 587,00	0,00	0,00	0,00	0,00	0,00	0,00	0,00	0,00	0,00	0,00
2015	0,00	0,00	0,00	0,00	0,00	0,00	0,00	0,00	0,00	0,00	0,00	0,00	0,00	0,00	0,00	0,00	0,00
2016	0,00	0,00	0,00	0,00	0,00	0,00	0,00	0,00	0,00	0,00	0,00	0,00	0,00	0,00	0,00	0,00	0,00
2017	0,00	0,00	0,00	0,00	0,00	0,00	0,00	0,00	0,00	0,00	0,00	0,00	0,00	0,00	0,00	0,00	0,00
2018	0,00	0,00	0,00	0,00	0,00	0,00	0,00	0,00	0,00	0,00	0,00	0,00	0,00	0,00	0,00	0,00	0,00
2019	0,00	0,00	0,00	0,00	0,00	0,00	0,00	0,00	0,00	0,00	0,00	0,00	0,00	0,00	0,00	0,00	0,00
2020	0,00	0,00	0,00	0,00	0,00	0,00	0,00	0,00	0,00	0,00	0,00	0,00	0,00	0,00	0,00	0,00	0,00
2021	0,00	0,00	0,00	0,00	0,00	0,00	0,00	0,00	0,00	0,00	0,00	0,00	0,00	0,00	0,00	0,00	0,00
2022	0,00	0,00	0,00	0,00	0,00	0,00	0,00	0,00	0,00	0,00	0,00	0,00	0,00	0,00	0,00	0,00	0,00
2023	0,00	0,00	0,00	0,00	0,00	0,00	0,00	0,00	0,00	0,00	0,00	0,00	0,00	0,00	0,00	0,00	0,00
2024	0,00	0,00	0,00	0,00	0,00	0,00	0,00	0,00	0,00	0,00	0,00	0,00	0,00	0,00	0,00	0,00	0,00
2025	0,00	0,00	0,00	0,00	0,00	0,00	0,00	0,00	0,00	0,00	0,00	0,00	0,00	0,00	0,00	0,00	0,00

15) Przez program, projekt lub zadanie finansowane w co najmniej 60% środkami, o których mowa w art. 5 ust. 1 pkt 2 ustawy, należy rozumieć także taki program, projekt lub zadanie przynoszące dochód, dla których poziom finansowania ze środków, o których mowa w art. 5 ust. 1 pkt 2 ustawy, ustala się po odliczeniu zdyskontowanego dochodu obliczanego zgodnie z przepisami Unii Europejskiej dotyczącymi takiego programu, projektu lub zadania.



Wyszczególnienie	Dane uzupełniające o dług i jego spłacie							Wynik operacji niekasowych wpływających na kwotę długu ( m.in. umorzenia, różnice kursowe) x
	14.1	14.2	14.3	14.3.1	14.3.2	14.3.3	14.4	
Formuła								
2015	1 573 092,00	0,00	0,00	0,00	0,00	0,00	0,00	0,00
2016	2 400 492,00	0,00	0,00	0,00	0,00	0,00	0,00	0,00
2017	3 009 508,00	0,00	0,00	0,00	0,00	0,00	0,00	0,00
2018	2 858 492,00	0,00	0,00	0,00	0,00	0,00	0,00	0,00
2019	2 774 892,00	0,00	0,00	0,00	0,00	0,00	0,00	0,00
2020	2 774 892,00	0,00	0,00	0,00	0,00	0,00	0,00	0,00
2021	1 938 145,00	0,00	0,00	0,00	0,00	0,00	0,00	0,00
2022	1 675 000,00	0,00	0,00	0,00	0,00	0,00	0,00	0,00
2023	1 400 000,00	0,00	0,00	0,00	0,00	0,00	0,00	0,00
2024	962 500,00	0,00	0,00	0,00	0,00	0,00	0,00	0,00
2025	0,00	0,00	0,00	0,00	0,00	0,00	0,00	0,00

\* Informacja o spełnieniu wskaźnika spłaty zobowiązań określonego w art. 243 ustawy po uwzględnieniu zobowiązań związku współtworzonego przez jednostkę samorządu terytorialnego, oraz po uwzględnieniu ustawowych wyłączeń zostanie automatycznie wygenerowana przez aplikację wskazaną przez Ministra Finansów, o której mowa w § 4 ust. 1 rozporządzenia Ministra Finansów z dnia 10 stycznia 2013 r. w sprawie wieloletniej prognozy finansowej jednostki samorządu terytorialnego (Dz U poz 86, z późn zm ). Automatyczne wyliczenia danych na podstawie wartości historycznych i prognozowanych przez jednostkę samorządu terytorialnego dotyczą w szczególności także poz. 9.6-9.6.1 i pozycji z sekcji nr 16.

\*\* Należy wskazać jedną z następujących podstaw prawnych: art. 240a ust. 4 / art. 240a ust. 8 / art. 240b ustawy określającą procedurę jaką objęta jest jednostka samorządu terytorialnego.  
x - pozycje oznaczone symbolem „x” sporządza się na okres, na który zaciągnięto oraz planuje się zaciągnąć zobowiązania dłużne (prognoza kwoty długu). Okres ten nie podlega wydłużeniu w sytuacji planowania wydatków z tytułu niewymagalnych poręczeń i gwarancji. W przypadku planowania wydatków z tytułu niewymagalnych poręczeń i gwarancji w okresie dłuższym niż okres, na który zaciągnięto oraz planuje się zaciągnąć zobowiązania dłużne, informację o wydatkach z tytułu niewymagalnych poręczeń i gwarancji, wykraczających poza wspomniany okres, należy zamieścić w objaśnieniach do wieloletniej prognozy finansowej. W przypadku, gdy kwoty wydatków wynikające z limitów wydatków na przedsięwzięcia wykraczają poza okres prognozy kwoty długu to pozycje oznaczone symbolem „x” sporządza się do ostatniego roku, na który ustalono limit wydatków na realizację przedsięwzięć

16) Pozycje sekcji 15 są wykazywane wyłącznie przez jednostki samorządu terytorialnego emitujące obligacje przychodowe.

17) Pozycje sekcji 16 wykazują wyłącznie jednostki objęte procedurą wynikającą z art. 240a lub art. 240b ustawy

PRZEWODNICZĄCY RADY

Stanisław Baliński

Zgodność odpisu/kserokopii  
z oryginałem potwierdzam

## Wykaz przedsięwzięć do WPF

Załącznik Nr 2 do uchwały Nr XIV/731/2015 Rady Powiatu Kępińskiego z dnia 22 grudnia 2015 roku w sprawie: zmian w Wieloletniej Prognozie Finansowej Powiatu Kępińskiego na lata 2015-2025

kwoty w zł

L.p.	Nazwa i cel	Jednostka odpowiedzialna lub koordynująca	Okres realizacji		Łączne nakłady finansowe	Limit 2015	Limit 2016	Limit 2017	Limit 2018	Limit 2019
			od	do						
1	Wydatki na przedsięwzięcia-ogółem (1.1+1.2+1.3)				5 194 709,00	1 150 815,00	494 200,00	1 254 125,00	930 000,00	300 000,00
1.a	- wydatki bieżące				2 352 852,00	408 958,00	494 200,00	384 125,00	0,00	0,00
1.b	- wydatki majątkowe				2 841 857,00	741 857,00	0,00	870 000,00	930 000,00	300 000,00
1.1	Wydatki na programy, projekty lub zadania związane z programami realizowanymi z udziałem środków, o których mowa w art. 5 ust. 1 pkt 2 i 3 ustawy z dnia 27 sierpnia 2009 r. o finansach publicznych (Dz.U. Nr 157, poz. 1240, z późn.zm.), z tego:				1 462 852,00	328 883,00	49 200,00	19 200,00	0,00	0,00
1.1.1	- wydatki bieżące				1 462 852,00	328 883,00	49 200,00	19 200,00	0,00	0,00
1.1.1.1	ERASMUS + Unijny program w dziedzinie edukacji, szkole, młodzieży i sportu 2014-2020 - rozwijanie wśród młodzieży i kadry nauczycielskiej wiedzy o różnorodności kultur i języków europejskich oraz zrozumienia jej wartości; pomaganie młodym ludziom w nabyciu podstawowych umiejętności i kompetencji życiowych	Liceum Ogólnokształcące Nr 1	2014	2017	131 760,00	56 760,00	49 200,00	19 200,00	0,00	0,00
1.1.1.2	Zmodernizowany system doskonalenia nauczycieli i wspomaganie szkół w Powiecie Kępińskim - Kompleksowe wspomaganie rozwoju szkół	Starostwo Powiatowe w Kępnie	2013	2015	1 331 092,00	272 123,00	0,00	0,00	0,00	0,00
1.1.2	- wydatki majątkowe				0,00	0,00	0,00	0,00	0,00	0,00
1.2	Wydatki na programy, projekty lub zadania związane z umowami partnerstwa publiczno-prywatnego z tego:				0,00	0,00	0,00	0,00	0,00	0,00
1.2.1	- wydatki bieżące				0,00	0,00	0,00	0,00	0,00	0,00
1.2.2	- wydatki majątkowe				0,00	0,00	0,00	0,00	0,00	0,00
1.3	Wydatki na programy, projekty lub zadania pozostałe (inne niż wymienione w pkt 1.1 i 1.2), z tego:				3 731 857,00	821 932,00	445 000,00	1 234 925,00	930 000,00	300 000,00

Limit zobowiązań
3 795 386,00
977 637,00
2 817 749,00
87 637,00

87 637,00
87 637,00

0,00
------

0,00
0,00
0,00
0,00
0,00
3 707 749,00



Limit zobowiązań
890 000,00
0,00

890 000,00
2 817 749,00
600 000,00


0,00
------

700 000,00
------------

1 517 749,00
--------------

0,00
------

PRZEWODNICZĄCY RADY

  
Stanisław Baliński

Zgodność odpisu/kserokopii  
z oryginałem potwierdzam  
29.12.2011



**Uzasadnienie**  
**do Uchwały Nr XIV/73/2015**  
**Rady Powiatu Kępińskiego**  
**z dnia 22 grudnia 2015 roku**

**w sprawie:** zmian w Wieloletniej Prognozie Finansowej Powiatu Kępińskiego na lata 2015-2025

Na podstawie art. 226, 227, 228, 229, 230 b oraz art. 231 ustawy z dnia 27 sierpnia 2009 roku o finansach publicznych (tekst jedn. Dz. U. z 2013 roku, poz.885 ze zm.) w związku z art. 121 ust. 8 oraz art. 122 ust. 3 ustawy z dnia 27 sierpnia 2009 roku Przepisy wprowadzające ustawę o finansach publicznych (Dz. U. Nr 157, poz. 1241 ze zm.) Rada Powiatu Kępińskiego dokonuje zmian w Wieloletniej Prognozie Finansowej Powiatu Kępińskiego na lata 2015-2025.

Dostosowuje się Wieloletnią Prognozę Finansową Powiatu Kępińskiego na lata 2015-2025 do zmian dochodów, wydatków i pozostałych wskaźników dokonanych w okresie od początku roku do dnia 22 grudnia 2015 roku.


Poniżej w tabeli przedstawiono porównanie najważniejszych wielkości budżetu, które uległy zmianie od 01 stycznia 2015 roku.

	01.01.2015	22.12.2015	Różnica
<b>Dochody ogółem</b>	<b>42 835 500</b>	<b>48 131 469</b>	<b>5 295 969</b>
Dochody bieżące	42 284 500	44 114 031	1 829 531
Dochody majątkowe	551 000	4 017 438	3 466 438
<b>Wydatki ogółem</b>	<b>42 862 408</b>	<b>49 040 227</b>	<b>6 177 819</b>
Wydatki bieżące	39 281 408	40 788 537	1 507 129
Wydatki majątkowe	3 581 000	8 251 690	4 670 690
<b>Różnica</b>	<b>-26 908</b>	<b>-908 758</b>	<b>-881 850</b>
<b>Przychody</b>	<b>1 600 000</b>	<b>2 481 850</b>	<b>881 850</b>
<b>Rozchody</b>	<b>1 573 092</b>	<b>1 573 092</b>	<b>0</b>
Rozliczenie	0	0	0

Dokonano zmiany w załączniku nr 1 Wieloletnia Prognoza Finansowa Powiatu Kępińskiego na lata 2015-2025 obejmująca dochody i wydatki bieżące, dochody i wydatki majątkowe, wynik budżetu, przeznaczenie nadwyżki lub sposób finansowania deficytu, przychody i rozchody budżetu, kwotę długu oraz sposób sfinansowania spłaty długu polegającej na zaktualizowaniu wartości prognozy w roku 2015 do faktycznego planu budżetu.

W okresie od uchwalenie WPF do dnia podjęcia niniejszej uchwały uległy zmianie limity oraz limity zobowiązań w załączniku dotyczącym Przedsięwzięć WPF, dotyczące zadania: "Przebudowa z rozbudową zespołu budynków Starostwa Powiatowego przy ul. Sienkiewicza 26 w Kępnie" - termomodernizacja oraz przebudowa budynku, zmniejszenie kosztów utrzymania nieruchomości - zwiększono limit zobowiązań do kwoty 1.517.749 zł oraz limit wydatków w roku 2015 - 741.857 zł.

PRZEWODNICZĄCY RADY

  
Stanisław Baliński

Zgodność odpisu/kserokopii  
z oryginałem potwierdzam

29.12.2015

