

**Uchwała Nr XXXII/187/2017
Rady Powiatu Kępińskiego
z dnia 29 czerwca 2017 r.**

w sprawie zmiany uchwały Nr XXV/149/2016 Rady Powiatu Kępińskiego z dnia 20 grudnia 2016 roku w sprawie uchwalenia Wieloletniej Prognozy Finansowej Powiatu Kępińskiego na lata 2017 - 2028.

Na podstawie art. 231 ustawy z dnia 27 sierpnia 2009 r. o finansach publicznych (t. j. Dz. U. z 2016 r., poz.1870 ze zm.) oraz w zw. z § 2 i 3 Rozporządzenia Ministra Finansów z 10 stycznia 2013 r. w sprawie Wieloletniej Prognozy Finansowej jednostki samorządu terytorialnego (t. j. Dz.U. z 2015 r., poz. 92) Rada Powiatu Kępińskiego uchwała, co następuje:


§ 1. W Uchwale Nr XXV/149/2016 Rady Powiatu Kępińskiego z dnia 20 grudnia 2016 roku w sprawie: uchwalenia Wieloletniej Prognozy Finansowej Powiatu Kępińskiego na lata 2017-2028, zmienionej uchwałami Rady Powiatu Kępińskiego w sprawie zmiany uchwały Nr XXV/149/2016 Rady Powiatu Kępińskiego z dnia 20 grudnia 2016 roku w sprawie uchwalenia Wieloletniej Prognozy Finansowej Powiatu Kępińskiego na lata 2017 – 2028: Nr XXVII/158/2017 z dnia 27 stycznia 2017 r., Nr XXVIII/162/2017 z dnia 21 lutego 2017 r., Nr XXIX/166/2017 z dnia 24 marca 2017 r., Nr XXX/177/2017 z dnia 27 kwietnia 2017 r. oraz Nr XXXI/184/2017 z dnia 30 maja 2017 r., wprowadza się następujące zmiany:

- 1) Załącznik Nr 1 - Wieloletnia Prognoza Finansowa Powiatu Kępińskiego na lata 2016-2028 obejmująca dochody i wydatki bieżące, dochody i wydatki majątkowe, wynik budżetu, przeznaczenie nadwyżki lub sposób finansowania deficytu, przychody i rozchody budżetu, kwotę długu oraz sposób sfinansowania spłaty długu otrzymuje brzmienie określone w załączniku Nr 1 do niniejszej uchwały;
- 2) Załącznik Nr 2 - Wykaz wieloletnich przedsięwzięć finansowych otrzymuje brzmienie określone w załączniku Nr 2 do niniejszej uchwały.
- 3) § 3 otrzymuje brzmienie:
„Określa się sposób finansowania spłaty długu:
 - 1) w roku 2017 – przychody z tytułu emitowanych obligacji komunalnych i wolnych środków,
 - 2) w roku 2018 – przychody z tytułu emitowanych obligacji komunalnych,
 - 3) w latach 2019-2028 – nadwyżka bieżąca.”

§ 2. Wykonanie uchwały powierza się Zarządowi Powiatu Kępińskiego.

§ 3. Uchwała wchodzi w życie z dniem podjęcia.

PRZEWODNICZĄCY RADY


Stanisław Baliński

STAROSTWO POWIATOWE
w Kępnie

Stwierdzam zgodność
kserokopii z oryginałem

Kępno, dnia 05.06.2017.

1)

Wieloletnia Prognoza Finansowa

Załącznik Nr 1 do uchwały Nr XXIII/187/2017 Rady Powiatu Kępińskiego z dnia 29 czerwca 2017 roku w sprawie zmiany uchwały Nr XXVI/149/2016 Rady Powiatu Kępińskiego z dnia 20 grudnia 2016 roku w sprawie uchwalenia Wieloletniej Prognozy Finansowej Powiatu Kępińskiego na lata 2017 - 2028.

Wyszczególnienie	Dochody ogółem*	z tego:										w tym:		
		1.1	1.1.1		1.1.2		1.1.3	1.1.3.1		1.1.4	1.1.5	1.2	w tym:	
			1.1.1	1.1.1	1.1.2	1.1.2		1.1.3	1.1.3.1				1.2	1.2.1
2017	64 207 039,65	50 675 046,65	15 042 258,00	210 000,00	3 232 933,00	0,00	19 921 621,00	9 464 938,65	13 631 993,00	15 700,00	13 616 293,00			
2018	55 897 914,00	49 543 850,00	16 095 216,00	210 000,00	2 987 737,00	0,00	20 240 341,00	7 114 306,00	6 354 064,00	700,00	6 353 364,00			
2019	51 119 238,00	51 118 538,00	17 221 881,00	210 000,00	3 047 492,00	0,00	20 645 148,00	7 256 592,00	700,00	700,00	0,00			
2020	52 334 215,00	52 333 515,00	17 763 124,00	210 000,00	3 108 442,00	0,00	21 058 051,00	7 401 724,00	700,00	700,00	0,00			
2021	52 334 215,00	52 333 515,00	17 763 124,00	210 000,00	3 108 442,00	0,00	21 058 051,00	7 401 724,00	700,00	700,00	0,00			
2022	52 334 215,00	52 333 515,00	17 763 124,00	210 000,00	3 108 442,00	0,00	21 058 051,00	7 401 724,00	700,00	700,00	0,00			
2023	52 334 215,00	52 333 515,00	17 763 124,00	210 000,00	3 108 442,00	0,00	21 058 051,00	7 401 724,00	700,00	700,00	0,00			
2024	52 334 215,00	52 333 515,00	17 763 124,00	210 000,00	3 108 442,00	0,00	21 058 051,00	7 401 724,00	700,00	700,00	0,00			
2025	52 334 215,00	52 333 515,00	17 763 124,00	210 000,00	3 108 442,00	0,00	21 058 051,00	7 401 724,00	700,00	700,00	0,00			
2026	52 334 215,00	52 333 515,00	17 763 124,00	210 000,00	3 108 442,00	0,00	21 058 051,00	7 401 724,00	700,00	700,00	0,00			
2027	52 334 215,00	52 333 515,00	17 763 124,00	210 000,00	3 108 442,00	0,00	21 058 051,00	7 401 724,00	700,00	700,00	0,00			
2028	52 334 215,00	52 333 515,00	17 763 124,00	210 000,00	3 108 442,00	0,00	21 058 051,00	7 401 724,00	700,00	700,00	0,00			

1) Wzór może być stosowany także w układzie pionowym, w którym poszczególne pozycje są przedstawione w kolumnach, a lata w wierszach.

2) Zgodnie z art. 227 ustawy z dnia 27 sierpnia 2009 r. o finansach publicznych (Dz. U. z 2013 r. poz. 885 z póź. zm.) zwanej dalej „ustawą”, wieloletnia prognoza finansowa obejmuje okres roku budżetowego oraz co najmniej trzech kolejnych lat. W sytuacji dłuższego okresu prognozowania finansowego wzór stosuje się także dla lat wykraczających poza minimalny (4 letni) okres prognozy, wynikający z art. 227 ustawy.

3) W pozycji wykazuje się kwoty wszystkich podatków i opłat pobieranych przez jednostki samorządu terytorialnego, a nie tylko podatków i opłat lokalnych.

Wyszczególnienie	Wydanki ogółem ^x	z tego:														
		2	2.1	Wydanki bieżące ^x	z tytułu poręczeń i gwarancji ^x	w tym: gwarancje i poręczenia podlegające wyłączeniu z limitu spłaty zobowiązań, o którym mowa w art. 243 ustawy	2.1.1	2.1.2	wydatki na obsługę długu ^x	2.1.3	2.1.3.1	w tym:				
												2.1.3.1.1	2.1.3.1.2			
2	[2.1] + [2.2]	2.1	2.1.1	2.1.1.1	2.1.2	2.1.3	2.1.3.1	2.1.3.1.1	2.1.3.1.2	2.2	Wydanki majątkowe ^x					
Formuła																
2017	68 621 469,65	44 864 780,65	0,00	0,00	0,00	0,00	0,00	761 628,00	761 628,00	761 628,00	0,00	0,00	0,00	0,00	0,00	23 756 689,00
2018	56 749 422,00	42 871 388,00	0,00	0,00	0,00	0,00	0,00	948 770,00	948 770,00	948 770,00	0,00	0,00	0,00	0,00	0,00	13 878 094,00
2019	48 274 346,00	43 251 746,00	0,00	0,00	0,00	0,00	x	945 467,00	945 467,00	945 466,00	0,00	0,00	0,00	0,00	0,00	5 022 600,00
2020	49 489 323,00	44 332 843,00	0,00	0,00	0,00	0,00	x	846 899,00	846 899,00	846 898,00	0,00	0,00	0,00	0,00	0,00	5 156 480,00
2021	49 686 070,00	44 246 340,00	0,00	0,00	0,00	0,00	x	760 396,00	760 396,00	760 395,00	0,00	0,00	0,00	0,00	0,00	5 439 730,00
2022	49 949 215,00	44 156 035,00	0,00	0,00	0,00	0,00	x	675 091,00	675 091,00	675 090,00	0,00	0,00	0,00	0,00	0,00	5 793 180,00
2023	49 884 215,00	44 107 745,00	0,00	0,00	0,00	0,00	x	604 301,00	604 301,00	604 300,00	0,00	0,00	0,00	0,00	0,00	5 876 470,00
2024	50 321 715,00	43 938 898,00	0,00	0,00	0,00	0,00	x	525 454,00	525 454,00	525 453,00	0,00	0,00	0,00	0,00	0,00	6 382 817,00
2025	49 834 215,00	43 864 089,00	0,00	0,00	0,00	0,00	x	438 145,00	438 145,00	438 145,00	0,00	0,00	0,00	0,00	0,00	5 970 126,00
2026	49 834 215,00	43 765 801,00	0,00	0,00	0,00	0,00	x	339 857,00	339 857,00	339 857,00	0,00	0,00	0,00	0,00	0,00	6 068 414,00
2027	49 934 215,00	43 617 739,00	0,00	0,00	0,00	0,00	x	191 795,00	191 795,00	191 795,00	0,00	0,00	0,00	0,00	0,00	6 316 476,00
2028	50 184 215,00	43 472 182,00	0,00	0,00	0,00	0,00	x	46 238,00	46 238,00	46 238,00	0,00	0,00	0,00	0,00	0,00	6 712 033,00

4) W pozycji wykazuje się kwoty dla lat budżetowych 2013-2018.

Wyszczególnienie	Wynik budżetu x	Przychody x budżetu	Nadwyżka budżetowa z lat ubiegłych	z tego:			w tym: na pokrycie deficytu x budżetu	Wolne środki, o których mowa w art. 217 ust.2 pkt 6 ustawy x	w tym: na pokrycie deficytu x budżetu	Kredyty, pożyczki, emisja papierów wartościowych x	w tym: na pokrycie deficytu x budżetu	Inne przychody niezwiązane z zaciągnięciem długu x	w tym: na pokrycie deficytu x budżetu					
				3	4	4.1								4.2	4.2.1	4.3	4.3.1	4.4
Lp	3	4	4.1	4.2	4.2.1	4.3	4.3.1	4.4	4.4.1									
Formuła	[1]-[2]	[4.1]+[4.2]+[4.3] +[4.4]																
2017	-4 414 430,00	7 423 938,00	0,00	2 023 938,00	2 023 938,00	5 400 000,00	2 390 492,00	0,00	0,00	0,00	0,00	0,00	0,00					
2018	-851 508,00	3 750 000,00	0,00	0,00	0,00	3 750 000,00	851 508,00	0,00	0,00	0,00	0,00	0,00	0,00					
2019	2 844 892,00	0,00	0,00	0,00	0,00	0,00	0,00	0,00	0,00	0,00	0,00	0,00	0,00					
2020	2 844 892,00	0,00	0,00	0,00	0,00	0,00	0,00	0,00	0,00	0,00	0,00	0,00	0,00					
2021	2 648 145,00	0,00	0,00	0,00	0,00	0,00	0,00	0,00	0,00	0,00	0,00	0,00	0,00					
2022	2 385 000,00	0,00	0,00	0,00	0,00	0,00	0,00	0,00	0,00	0,00	0,00	0,00	0,00					
2023	2 350 000,00	0,00	0,00	0,00	0,00	0,00	0,00	0,00	0,00	0,00	0,00	0,00	0,00					
2024	2 012 500,00	0,00	0,00	0,00	0,00	0,00	0,00	0,00	0,00	0,00	0,00	0,00	0,00					
2025	2 500 000,00	0,00	0,00	0,00	0,00	0,00	0,00	0,00	0,00	0,00	0,00	0,00	0,00					
2026	2 500 000,00	0,00	0,00	0,00	0,00	0,00	0,00	0,00	0,00	0,00	0,00	0,00	0,00					
2027	2 400 000,00	0,00	0,00	0,00	0,00	0,00	0,00	0,00	0,00	0,00	0,00	0,00	0,00					
2028	2 150 000,00	0,00	0,00	0,00	0,00	0,00	0,00	0,00	0,00	0,00	0,00	0,00	0,00					

5) W pozycji wykazuje się w szczególności kwoty przychodów z tytułu prywatyzacji majątku oraz spłaty pożyczek udzielonych ze środków jednostki.

Wyszczególnienie	Rozchody x budżetu	Splaty rat kapitałowych kredytów i pożyczek oraz wykup papierów wartościowych x	z tego:				Inne rozchody niezwiązane ze spłatą długu
			w tym łączna kwota przypadających na dany rok kwot ustawowych wyłączeń z limitu spłaty zobowiązań, o którym mowa w art. 243 ustawy	w tym:			
				kwota przypadających na dany rok kwot ustawowych wyłączeń określonych w art. 243 ust. 3 ustawy x	kwota przypadających na dany rok kwot ustawowych wyłączeń określonych w art. 243 ust. 3a ustawy x	kwota przypadających na dany rok kwot ustawowych wyłączeń innych niż określone w art. 243 ustawy	
Lp	5	5.1	5.1.1	5.1.1.1	5.1.1.2	5.1.1.3	5.2
Formuła	[5.1] + [5.2]		5.1.1	[5.1.1.1] + [5.1.1.2] + [5.1.1.3]			
2017	3 009 508,00	3 009 508,00	0,00	0,00	0,00	0,00	0,00
2018	2 898 492,00	2 898 492,00	0,00	0,00	0,00	0,00	0,00
2019	2 844 892,00	2 844 892,00	0,00	0,00	0,00	0,00	0,00
2020	2 844 892,00	2 844 892,00	0,00	0,00	0,00	0,00	0,00
2021	2 648 145,00	2 648 145,00	0,00	0,00	0,00	0,00	0,00
2022	2 385 000,00	2 385 000,00	0,00	0,00	0,00	0,00	0,00
2023	2 350 000,00	2 350 000,00	0,00	0,00	0,00	0,00	0,00
2024	2 012 500,00	2 012 500,00	0,00	0,00	0,00	0,00	0,00
2025	2 500 000,00	2 500 000,00	0,00	0,00	0,00	0,00	0,00
2026	2 500 000,00	2 500 000,00	0,00	0,00	0,00	0,00	0,00
2027	2 400 000,00	2 400 000,00	0,00	0,00	0,00	0,00	0,00
2028	2 150 000,00	2 150 000,00	0,00	0,00	0,00	0,00	0,00

6) W pozycji wykazuje się w szczególności wyłączenia wynikające z art. 36 ustawy z dnia 7 grudnia 2012 r. o zmianie niektórych ustaw w związku z realizacją ustawy budżetowej (Dz.U. poz. 1466 oraz z 2013 r. poz. 1199) oraz kwoty wykupu obligacji przychodowych.

Wyszczególnienie	Kwota długu ^x	Kwota zobowiązań wynikających z przejęcia przez jednostkę samorządu terytorialnego zobowiązań po likwidowanych i przekształcanych jednostkach zaliczanych do sektora finansów publicznych	Relacja zrównoważenia wydatków bieżących, o której mowa w art. 242 ustawy ⁷	
			Różnica między dochodami bieżącymi a wydatkami bieżącymi	Różnica między dochodami bieżącymi, skorygowanymi o środki ⁷⁾ a wydatkami bieżącymi, pomniejszonymi o wydatki
Lp	6	7	8.1	8.2
Formula			[1.] - [2.1]	[1.1] + [4.1] - [4.2] - [6.1] - [6.2]
2017	23 783 921,00	0,00	5 710 266,00	7 734 204,00
2018	24 635 429,00	0,00	6 672 462,00	6 672 462,00
2019	21 790 537,00	0,00	7 866 792,00	7 866 792,00
2020	18 945 645,00	0,00	8 000 672,00	8 000 672,00
2021	16 287 500,00	0,00	8 087 175,00	8 087 175,00
2022	13 912 500,00	0,00	8 177 480,00	8 177 480,00
2023	11 562 500,00	0,00	8 225 770,00	8 225 770,00
2024	9 550 000,00	0,00	8 394 617,00	8 394 617,00
2025	7 050 000,00	0,00	8 469 426,00	8 469 426,00
2026	4 550 000,00	0,00	8 567 714,00	8 567 714,00
2027	2 150 000,00	0,00	8 715 776,00	8 715 776,00
2028	0,00	0,00	8 861 333,00	8 861 333,00

7) Skorygowanie o środki określone w przepisach dotyczących w szczególności powiększenia o nadwyżkę budżetową z lat ubiegłych, zgodnie z art. 242 ustawy

8) Pomniejszenie wydatków bieżących, zgodnie z art. 36 ust. 1 pkt 1 ustawy z dnia 7 grudnia 2012 r. o zmianie niektórych ustaw w związku z realizacją ustawy budżetowej, dotyczy lat 2013-2015.

Wskaznik spłaty zobowiązań									
Wyszczególnienie	Wskaznik planowanej łącznej kwoty spłaty zobowiązań, o której mowa w art. 243 ust. 1 ustawy do dochodów, bez uwzględnienia wyłączeń przewidzianych w art. 244 ust. 1 ustawy do dochodów, w tym uwzględnienia wyłączeń przewidzianych w art. 244 ust. 1 ustawy	Wskaznik planowanej łącznej kwoty spłaty zobowiązań, o której mowa w art. 243 ust. 1 ustawy do dochodów, z uwzględnieniem wyłączeń przewidzianych w art. 244 ust. 1 ustawy	Kwota zobowiązań związku współtworzonego przez jednostkę samorządu terytorialnego spłaty w danym roku budżetowym, podlegająca doliczeniu zgodnie z art. 244 ustawy	Wskaznik planowanej łącznej kwoty spłaty zobowiązań, o której mowa w art. 243 ust. 1 ustawy do dochodów, z uwzględnieniem wyłączeń przewidzianych w art. 244 ust. 1 ustawy	Wskaznik dochodów bieżących powiększonych o dochody ze sprzedaży majątku oraz pomniejszonych o wydatki bieżące, do dochodów budżetu, ustalony dla danego roku (wskaznik x jednoroczny)	Dopuszczalny wskaźnik spłaty zobowiązań określony w art. 243 ustawy, po uwzględnieniu obliczony w oparciu o plan 3 kwartałów poprzedzającego planowy rok prognozy (wskaznik ustalony w oparciu o średnią arytmetyczną z 3 x poprzedzających lat)	Dopuszczalny wskaźnik spłaty zobowiązań określony w art. 243 ustawy, po uwzględnieniu obliczony w oparciu o plan 3 kwartałów poprzedzającego roku budżetowego	Informacja o spełnieniu wskaźnika spłaty zobowiązań określonego w art. 243 ustawy, po uwzględnieniu zobowiązań związku współtworzonego przez jednostkę samorządu terytorialnego oraz po uwzględnieniu wyłączeń przewidzianych w art. 244 ustawy	Informacja o spełnieniu wskaźnika spłaty zobowiązań określonego w art. 243 ustawy, po uwzględnieniu zobowiązań związku współtworzonego przez jednostkę samorządu terytorialnego oraz po uwzględnieniu wyłączeń przewidzianych w art. 244 ustawy
	9.1 $(2 \cdot 1,1 + (2 \cdot 1,3 \cdot 1) + (5,1) / (1))$	9.2 $(2 \cdot 1,1 + (2 \cdot 1,3 \cdot 1) + (5,1) / (1))$	9.3	9.4 $(2 \cdot 1,1 + (2 \cdot 1,3 \cdot 1) + (5,1) / (1))$	9.5 $(2 \cdot 1,1 + (2 \cdot 1,3 \cdot 1) + (5,1) / (1))$	9.6 Średnia z trzech poprzedzających lat [9.5]	9.7 Średnia z trzech poprzedzających lat [9.6]	9.7.1 [9.6.1] - [9.4]	
2017	5,87%	5,87%	0,00	5,87%	8,92%	9,71%	9,6.1 11,05%	9.7 TAK	9.7.1 TAK
2018	6,88%	6,88%	0,00	6,88%	11,94%	8,99%	10,33%	TAK	TAK
2019	7,41%	7,41%	0,00	7,41%	15,39%	9,66%	11,00%	TAK	TAK
2020	7,05%	7,05%	0,00	7,05%	15,29%	12,08%	12,08%	TAK	TAK
2021	6,51%	6,51%	0,00	6,51%	15,45%	14,21%	14,21%	TAK	TAK
2022	5,85%	5,85%	0,00	5,85%	15,63%	15,38%	15,38%	TAK	TAK
2023	5,65%	5,65%	0,00	5,65%	15,72%	15,46%	15,46%	TAK	TAK
2024	4,85%	4,85%	0,00	4,85%	16,04%	15,60%	15,60%	TAK	TAK
2025	5,61%	5,61%	0,00	5,61%	16,18%	15,80%	15,80%	TAK	TAK
2026	5,43%	5,43%	0,00	5,43%	16,37%	15,98%	15,98%	TAK	TAK
2027	4,95%	4,95%	0,00	4,95%	16,66%	16,20%	16,20%	TAK	TAK
2028	4,20%	4,20%	0,00	4,20%	16,93%	16,40%	16,40%	TAK	TAK

9) W pozycji wykazuje się w szczególności wyłączenia wynikające z art. 36 ustawy z dnia 7 grudnia 2012 r. o zmianie niektórych ustaw w związku z realizacją ustawy budżetowej oraz wyłączenia związane z emisją obligacji przychodowych. Identyfikacyjne wyłączenia dotyczą pozycji 9.6.1.

Wyszczególnienie	Przeznaczenie prognozowanej nadwyżki budżetowej 10)	w tym na:	Informacje uzupełniające o wybranych rodzajach wydatków budżetowych							Wydatki majątkowe w formie dotacji		
			10.1	11.1	11.2	11.3	z tego:		11.4		11.5	11.6
							bieżące	majątkowe				
Lp	10	10.1	11.1	11.2	11.3	11.3.1	11.3.2	11.4	11.5	11.6		
Formuła					[11.3.1] + [11.3.2]							
	0,00	0,00	29 034 419,00	5 827 037,00	14 697 811,00	2 967 875,00	11 729 936,00	11 389 524,00	9 731 154,00	2 620 011,00		
2017	0,00	0,00	29 112 211,00	5 941 515,00	14 422 550,00	1 997 590,00	12 424 960,00	12 424 960,00	1 370 353,00	82 721,00		
2018	2 844 892,00	2 844 892,00	29 694 454,00	6 060 345,00	4 461 910,00	470 000,00	3 991 910,00	3 991 910,00	1 030 690,00	0,00		
2019	2 844 892,00	2 844 892,00	30 288 344,00	6 181 552,00	0,00	0,00	0,00	0,00	5 156 480,00	0,00		
2020	2 648 145,00	2 648 145,00	30 288 344,00	6 181 552,00	0,00	0,00	0,00	0,00	5 439 730,00	0,00		
2021	2 385 000,00	2 380 000,00	30 288 344,00	6 181 552,00	0,00	0,00	0,00	0,00	5 793 180,00	0,00		
2022	2 350 000,00	2 350 000,00	30 288 344,00	6 181 552,00	0,00	0,00	0,00	0,00	5 876 470,00	0,00		
2023	2 012 500,00	2 012 500,00	30 288 344,00	6 181 552,00	0,00	0,00	0,00	0,00	6 382 817,00	0,00		
2024	2 500 000,00	2 500 000,00	30 288 344,00	6 181 552,00	0,00	0,00	0,00	0,00	5 970 126,00	0,00		
2025	2 500 000,00	2 500 000,00	30 288 344,00	6 181 552,00	0,00	0,00	0,00	0,00	6 068 414,00	0,00		
2026	2 500 000,00	2 500 000,00	30 288 344,00	6 181 552,00	0,00	0,00	0,00	0,00	6 316 476,00	0,00		
2027	2 400 000,00	2 400 000,00	30 288 344,00	6 181 552,00	0,00	0,00	0,00	0,00	6 712 033,00	0,00		
2028	2 150 000,00	2 150 000,00	30 288 344,00	6 181 552,00	0,00	0,00	0,00	0,00				

10) Przeznaczenie nadwyżki budżetowej, inne niż spłaty kredytów, pożyczek i wykup papierów wartościowych, wymaga określenia w objaśnieniach do wieloletniej prognozy finansowej.

11) W pozycji wykazuje się kwoty wydatków w ramach zadań własnych klasyfikowanych w dziale 750- Administracja publiczna w rozdziałach właściwych dla organów i urzędów jednostki samorządu terytorialnego (rozdziały od 75017 do 75023).

12) W pozycji wykazuje się wartość inwestycji rozpoczętych co najmniej w poprzednim roku budżetowym, którego dotyczy kolumna.

13) W pozycji wykazuje się wartość nowych inwestycji, które planuje się rozpocząć w roku, którego dotyczy kolumna.

Wyszczególnienie	Finansowanie programów, projektów lub zadań realizowanych z udziałem środków, o których mowa w art. 5 ust. 1 pkt 2 i 3 ustawy																		
	12.1		12.1.1		12.1.1.1		12.2		12.2.1		12.2.1.1		12.3		12.3.1		12.3.2		
	Dochody bieżące na programy, projekty lub zadania finansowane z udziałem środków, o których mowa w art. 5 ust. 1 pkt 2 i 3 ustawy		środki określone w art. 5 ust. 1 pkt 2 ustawy	środki określone w art. 5 ust. 1 pkt 2 ustawy wynikające wyłącznie z zawartych umów na realizację programu, projektu lub zadania ¹⁴⁾	Dochody majątkowe na programy, projekty lub zadania finansowane z udziałem środków, o których mowa w art. 5 ust. 1 pkt 2 i 3 ustawy	środki określone w art. 5 ust. 1 pkt 2 ustawy	środki określone w art. 5 ust. 1 pkt 2 ustawy wynikające wyłącznie z zawartych umów na realizację programu, projektu lub zadania	Wydatki bieżące na programy, projekty lub zadania finansowane z udziałem środków, o których mowa w art. 5 ust. 1 pkt 2 i 3 ustawy	w tym:	Wydatki bieżące na realizację programu, projektu lub zadania wynikające wyłącznie z zawartych umów z podmiotem dysponującym środkami, o których mowa w art. 5 ust. 1 pkt 2 ustawy									
Lp																			
Formuła																			
2017	2 109 992,00	1 972 497,00	1 972 497,00	1 972 497,00	6 765 590,00	6 765 590,00	6 765 590,00	408 617,00	2 715 292,00	2 418 035,00	2 418 035,00	2 418 035,00							
2018	1 405 353,00	1 297 324,00	1 297 324,00	1 297 324,00	5 725 964,00	5 725 964,00	5 725 964,00	127 500,00	1 497 590,00	1 296 534,00	1 296 534,00	1 296 534,00							
2019	0,00	0,00	0,00	0,00	0,00	0,00	0,00	0,00	0,00	0,00	0,00	0,00							
2020	0,00	0,00	0,00	0,00	0,00	0,00	0,00	0,00	0,00	0,00	0,00	0,00							
2021	0,00	0,00	0,00	0,00	0,00	0,00	0,00	0,00	0,00	0,00	0,00	0,00							
2022	0,00	0,00	0,00	0,00	0,00	0,00	0,00	0,00	0,00	0,00	0,00	0,00							
2023	0,00	0,00	0,00	0,00	0,00	0,00	0,00	0,00	0,00	0,00	0,00	0,00							
2024	0,00	0,00	0,00	0,00	0,00	0,00	0,00	0,00	0,00	0,00	0,00	0,00							
2025	0,00	0,00	0,00	0,00	0,00	0,00	0,00	0,00	0,00	0,00	0,00	0,00							
2026	0,00	0,00	0,00	0,00	0,00	0,00	0,00	0,00	0,00	0,00	0,00	0,00							
2027	0,00	0,00	0,00	0,00	0,00	0,00	0,00	0,00	0,00	0,00	0,00	0,00							
2028	0,00	0,00	0,00	0,00	0,00	0,00	0,00	0,00	0,00	0,00	0,00	0,00							

14) W pozycji 12.1.1.1, 12.2.1.1, 12.3.2, 12.4.2., 12.5.1, 12.6.1, 12.7.1 oraz 12.8.1. wykazuje się wyłącznie kwoty wynikające z umów na realizację programu, projektu lub zadania zawartych na dzień uchwalenia prognozy, a nieplanowanych do zawarcia w okresie prognozy.

Lp	12.4	w tym:		Wydatki majątkowe na realizację programu, projektu lub zadania	Wydatki majątkowe na realizację programu, projektu lub zadania	Wydatki na wkład krajowy w związku z umową, na realizację programu, projektu lub zadania	Wydatki na wkład krajowy w związku z umową, na realizację programu, projektu lub zadania	Wydatki na wkład krajowy w związku z umową, na realizację programu, projektu lub zadania	w tym:	w tym:	w tym:	w tym:
		finansowane środkami określonymi w art. 5 ust. 1 pkt 2 ustawy	finansowane z udziałem środków, o których mowa w art. 5 ust. 1 pkt 2 i 3 ustawy									
Wyszczególnienie												
Lp	12.4	12.4.1	12.4.2	12.5	12.5.1	12.6	12.6.1	12.7	12.7.1			
Formuła												
2017	9 244 875,00	6 692 647,00	406 617,00	2 849 485,00	505 980,00	0,00	0,00	0,00	0,00	0,00	0,00	0,00
2018	7 697 340,00	5 726 964,00	127 500,00	2 172 432,00	223 556,00	0,00	0,00	0,00	0,00	0,00	0,00	0,00
2019	0,00	0,00	0,00	0,00	0,00	0,00	0,00	0,00	0,00	0,00	0,00	0,00
2020	0,00	0,00	0,00	0,00	0,00	0,00	0,00	0,00	0,00	0,00	0,00	0,00
2021	0,00	0,00	0,00	0,00	0,00	0,00	0,00	0,00	0,00	0,00	0,00	0,00
2022	0,00	0,00	0,00	0,00	0,00	0,00	0,00	0,00	0,00	0,00	0,00	0,00
2023	0,00	0,00	0,00	0,00	0,00	0,00	0,00	0,00	0,00	0,00	0,00	0,00
2024	0,00	0,00	0,00	0,00	0,00	0,00	0,00	0,00	0,00	0,00	0,00	0,00
2025	0,00	0,00	0,00	0,00	0,00	0,00	0,00	0,00	0,00	0,00	0,00	0,00
2026	0,00	0,00	0,00	0,00	0,00	0,00	0,00	0,00	0,00	0,00	0,00	0,00
2027	0,00	0,00	0,00	0,00	0,00	0,00	0,00	0,00	0,00	0,00	0,00	0,00
2028	0,00	0,00	0,00	0,00	0,00	0,00	0,00	0,00	0,00	0,00	0,00	0,00

15) Przez program, projekt lub zadanie finansowane w co najmniej 60% środkami, o których mowa w art. 5 ust. 1 pkt 2 ustawy, należy rozumieć także taki program, projekt lub zadanie przynoszące dochód, dla których poziom finansowania ze środków, o których mowa w art. 5 ust. 1 pkt 2 ustawy, ustala się po odliczeniu zdyskontowanego dochodu obliczanego zgodnie z przepisami Unii Europejskiej dotyczącymi takiego programu, projektu lub zadania.

Lp	Wyszczególnienie	Kwoty dotyczące przejęcia i spłaty zobowiązań po samodzielnym zakładach opieki zdrowotnej oraz pokrycia ujemnego wyniku									
		Przebiegi z tytułu kredytów, pożyczek, emisji papierów wartościowych powstałe w związku z zawartą po dniu 1 stycznia 2013 r. umową na realizację programu, projektu lub zadania finansowanego w całości lub części z środków, o których mowa w art. 5 ust. 1 pkt 2 ustawy	w tym:	Kwota zobowiązań wynikających z przejęcia przez jednostkę samorządu terytorialnego zobowiązań po likwidowanych i przekształconych zakładach opieki zdrowotnej	13.2	13.3	13.4	13.5	13.6	13.7	
Formuła		12.8	12.8.1	13.1	13.2	13.3	13.4	13.5	13.6	13.7	
2017		0,00	0,00	0,00	0,00	0,00	0,00	0,00	0,00	0,00	
2018		0,00	0,00	0,00	0,00	0,00	0,00	0,00	0,00	0,00	
2019		0,00	0,00	0,00	0,00	0,00	0,00	0,00	0,00	0,00	
2020		0,00	0,00	0,00	0,00	0,00	0,00	0,00	0,00	0,00	
2021		0,00	0,00	0,00	0,00	0,00	0,00	0,00	0,00	0,00	
2022		0,00	0,00	0,00	0,00	0,00	0,00	0,00	0,00	0,00	
2023		0,00	0,00	0,00	0,00	0,00	0,00	0,00	0,00	0,00	
2024		0,00	0,00	0,00	0,00	0,00	0,00	0,00	0,00	0,00	
2025		0,00	0,00	0,00	0,00	0,00	0,00	0,00	0,00	0,00	
2026		0,00	0,00	0,00	0,00	0,00	0,00	0,00	0,00	0,00	
2027		0,00	0,00	0,00	0,00	0,00	0,00	0,00	0,00	0,00	
2028		0,00	0,00	0,00	0,00	0,00	0,00	0,00	0,00	0,00	

Wyszczególnienie	Dane uzupełniające o długu i jego spłacie						Wynik operacji niekasowych wpływających na kwotę długu (m.in. umorzenia, różnice kursowe) x
	14.1	14.2	14.3	14.3.1	14.3.2	14.3.3	
Formuła	Splaty rat kapitałowych oraz wykup papierów wartościowych, o których mowa w pkt 5.1., wynikające wyłącznie z tytułu zobowiązań już zaciągniętych x	Kwota długu, którego planowana spłata dokonana się z wydatków budżetu x	Wydatki zmniejszające dług x	spłata zobowiązań wymagalnych z lat poprzednich, innych niż w poz. 14.3.3 x	związane z umowami zaliczonymi do tytułów dłużnych wliczanych do parastatowego długu publicznego	wypłaty z tytułu wymagalnych poręczeń i gwarancji x	
Lp	14.1	14.2	14.3	14.3.1	14.3.2	14.3.3	14.4
2017	3 009 508,00	0,00	0,00	0,00	0,00	0,00	0,00
2018	2 878 492,00	0,00	0,00	0,00	0,00	0,00	0,00
2019	2 844 892,00	0,00	0,00	0,00	0,00	0,00	0,00
2020	2 844 892,00	0,00	0,00	0,00	0,00	0,00	0,00
2021	2 328 145,00	0,00	0,00	0,00	0,00	0,00	0,00
2022	2 125 000,00	0,00	0,00	0,00	0,00	0,00	0,00
2023	2 000 000,00	0,00	0,00	0,00	0,00	0,00	0,00
2024	1 562 500,00	0,00	0,00	0,00	0,00	0,00	0,00
2025	100 000,00	0,00	0,00	0,00	0,00	0,00	0,00
2026	0,00	0,00	0,00	0,00	0,00	0,00	0,00
2027	0,00	0,00	0,00	0,00	0,00	0,00	0,00
2028	0,00	0,00	0,00	0,00	0,00	0,00	0,00

* Informacja o spełnieniu wskaźnika spłaty zobowiązań określonego w art. 243 ustawy po uwzględnieniu zobowiązań związku współtworzonego przez jednostkę samorządu terytorialnego, oraz po uwzględnieniu usługowych wyłączeń zostanie automatycznie wygenerowana przez aplikację wskazaną przez Ministra Finansów, o której mowa w § 4 ust. 1 rozporządzenia Ministra Finansów z dnia 10 stycznia 2013 r. w sprawie wieloletniej prognozy finansowej jednostki samorządu terytorialnego (Dz. U. poz 86, z późn zm.). Automatyczne wyliczenia (danych na podstawie wartości historycznych i prognozowanych przez jednostkę samorządu terytorialnego) dotyczą w szczególności także poz. 9.6.-9.6.1 i pozycji z sekcji nr 16.

** Należy wskazać jedną z następujących podstaw prawnych: art. 240a ust. 4 / art. 240a ust. 8 / art. 240b ustawy określającej procedurę jaką objęta jest jednostka samorządu terytorialnego.

x - pozycje oznaczone symbolem „x” sporządza się na okres, na który zaciągnięto oraz planuje się zaciągnąć zobowiązania dłużne (prognoza kwoty długu). Okres ten nie podlega wydłużeniu w sytuacji planowania wydatków z tytułu niewymagalnych poręczeń i gwarancji. W przypadku planowania wydatków z tytułu zaciągnięto oraz planuje się zaciągnąć zobowiązania dłużne, informację o wydatkach z tytułu niewymagalnych poręczeń i gwarancji, wykraczających poza wspomniany okres, należy zamieścić w objaśnieniach do wieloletniej prognozy finansowej. W przypadku, gdy kwoty wydatków wynikające z limitów wydatków na przedsięwzięcia wykraczają poza okres prognozy kwoty długu to pozycje oznaczone symbolem „x” sporządza się do ostatniego roku, na który ustalono limit wydatków na realizację przedsięwzięć

16) Pozycje sekcji 15 są wykazywane wyłącznie przez jednostki samorządu terytorialnego emitujące obligacje przychodowe.

17) Pozycje sekcji 16 wykazują wyłącznie jednostki objęte procedurą wynikającą z art. 240a lub art. 240b ustawy

PRZEWOĐNICZĄCY RĄDY


Stanisław Bałiński

STANISŁAWOPOWIAŃSKIE

W Kępnie

Stwierdzam zgodność kserokopii z oryginałem

Kępno, dnia 05.07.2017.



Wykaz przedsięwzięć do WPF

Dokument podpisany elektronicznie

Załącznik Nr 2 do uchwały Nr XXXIII/187/2017 Rady Powiatu Kępińskiego z dnia 29 czerwca 2017 roku w sprawie zmiany uchwały Nr XXV/149/2016 Rady Powiatu Kępińskiego z dnia 20 grudnia 2016 roku w sprawie uchwalenia Wzrostowej Prognozy Finansowej Powiatu Kępińskiego na lata 2017 - 2028.

kwoty w zł

L.p.	Nazwa i cel	Jednostka odpowiedzialna lub koordynująca	Okres realizacji		Łączne nakłady finansowe	Limit 2017	Limit 2018	Limit 2019	Limit 2020	Limit zobowiązań
			Od	Do						
1	Wydatki na przedsięwzięcia-ogółem:(1.1+1.2+1.3)				34 837 931,00	14 422 550,00	4 461 910,00	0,00	30 220 937,00	
1.a	wydatki bieżące				6 181 075,00	1 997 590,00	470 000,00	0,00	4 613 953,00	
1.b	wydatki majątkowe				28 656 916,00	12 424 960,00	3 991 910,00	0,00	25 407 904,00	
1.1	Wydatki na programy, projekty lub zadania związane z programami realizowanymi z udziałem środków, o których mowa w art.5 ust.1 pkt 2 i 3 ustawy z dnia 27 sierpnia 2009 r. o finansach publicznych (Dz.U. Nr 157, poz. 1240 z późn.zm.), z tego:				21 018 241,00	9 194 930,00	0,00	0,00	20 998 119,00	
1.1.1	wydatki bieżące				4 291 075,00	1 497 590,00	0,00	0,00	3 813 053,00	
1.1.1.1	ERASMUS + Unijny program w dziedzinie edukacji, szkole, młodzieży i sportu 2014-2020 - rozwijanie wśród młodzieży i kadry nauczycielskiej wiedzy o różnorodności kultur i języków europejskich oraz zrozumienia jej wartości; pomaganiu młodym ludziom w nabywaniu podstawowych umiejętności i kompetencji życiowych	Liceum Ogólnokształcące nr 1 w Kępnie	2014	2017	135 486,00	0,00	0,00	0,00	45 803,00	
1.1.1.2	ERASMUS + ZSS w Słupi p. Kępnem - Zwiększenie specjalistycznych kompetencji kadry Zespołu Szkół Specjalnych w Słupi p. Kępnem	Zespół Szkół Specjalnych	2016	2018	130 000,00	22 938,00	0,00	0,00	23 938,00	
1.1.1.3	ERASMUS+ ZSS w Słupi p. Kępnem - Posmakuj kuchni świata	Zespół Szkół Specjalnych	2016	2017	67 000,00	51 000,00	0,00	0,00	51 000,00	
1.1.1.4	ERASMUS+ZSS w Słupi p. Kępnem - Edukacja włączająca i kształtowanie kompetencji uczniów szkół specjalnych	Zespół Szkół Specjalnych	2016	2018	255 000,00	239 000,00	0,00	0,00	246 210,00	
1.1.1.5	W RODZINIE SIŁA - Działania poprawiające dostęp do usług wsparcia rodziny i systemu pieczy zastępczej oraz działania poprawiające dostęp do usług opiekuńczych i asystenckich	Powiatowe Centrum Pomocy Rodzinie	2017	2018	1 718 955,00	903 729,00	0,00	0,00	1 718 955,00	
1.1.1.6	Cyfryzacja państwowego zasobu geodezyjnego i kartograficznego oraz rozbudowa e-usług powiatu kępińskiego - poprawa dostępności usług świadczonych przez powiat kępiński	Starostwo Powiatowe w Kępnie	2017	2018	1 315 659,00	880 278,00	0,00	0,00	1 315 659,00	
1.1.1.7	LIDERZY KĘPIŃSKIEGO RYNKU PRACY - Zwiększenie aktywności zawodowej 51 osób powyżej 29 roku życia	Powiatowy Urząd Pracy w Kępnie	2017	2018	688 975,00	430 202,00	0,00	0,00	411 528,00	
1.1.2	wydatki majątkowe				16 727 166,00	7 697 340,00	0,00	0,00	16 585 026,00	
1.1.2.1	Cyfryzacja państwowego zasobu geodezyjnego i kartograficznego oraz rozbudowa e-usług powiatu kępińskiego - poprawa dostępności usług świadczonych przez powiat kępiński	Starostwo Powiatowe w Kępnie	2016	2018	423 034,00	258 151,00	0,00	0,00	408 151,00	
1.1.2.2	Wyposażenie środowisk informatycznych wojewódzkich, powiatowych i miejskich podmiotów leczniczych w narzędzia informatyczne umożliwiające wdrożenie Elektronicznej Dokumentacji Medycznej oraz stworzenie sieci wymiany danych między podmiotami leczniczymi samorządu województwa - Podniesienie poziomu bezpieczeństwa i sprawności funkcjonowania środowisk IT	Starostwo Powiatowe w Kępnie	2017	2018	330 883,00	248 162,00	0,00	0,00	330 883,00	
1.1.2.3	Przebudowa drogi powiatowej nr 5599P Krażkowy – Mikorzyn - poprawa bezpieczeństwa oraz organizacji ruchu drogowego	Starostwo Powiatowe w Kępnie	2015	2018	15 973 249,00	8 381 373,00	0,00	0,00	15 845 992,00	

Lp.	Nazwa i cel	Jednostka odpowiedzialna lub koordynująca	Okres realizacji		Łączne nakłady finansowe	Limit 2017	Limit 2018	Limit 2019	Limit 2020	Limit zobowiązań
			Od	Do						
1.2	Wydatki na programy, projekty lub zadania związane z umowami partnerstwa publiczno-prywatnego, z tego:				0,00	0,00	0,00	0,00	0,00	0,00
1.2.1	wydatki bieżące				0,00	0,00	0,00	0,00	0,00	0,00
1.2.2	wydatki majątkowe				0,00	0,00	0,00	0,00	0,00	0,00
1.3	Wydatki na programy, projekty lub zadania pozostałe (inne niż wymienione w pkt 1.1.1-2), z tego:				13 819 750,00	3 237 175,00	5 227 620,00	4 461 910,00	0,00	9 822 876,00
1.3.1	wydatki bieżące				1 890 000,00	394 925,00	500 000,00	470 000,00	0,00	1 000 000,00
1.3.1.1	Zimowe utrzymanie dróg powiatowych - Poprawa bezpieczeństwa na drogach powiatowych	Powiatowy Zarząd Dróg w Kępnie	2015	2019	1 890 000,00	394 925,00	500 000,00	470 000,00	0,00	1 000 000,00
1.3.2	wydatki majątkowe				11 929 750,00	2 842 250,00	4 727 620,00	3 991 910,00	0,00	8 822 876,00
1.3.2.1	Budowa sali sportowej i przebudowa boiska przy Liceum Ogólnokształcącym Nr 1 w Kępnie - poprawa warunków kształcenia i utworzenie nowej bazy sportowej	Starostwo Powiatowe w Kępnie	2016	2019	4 221 000,00	0,00	148 120,00	3 991 910,00	0,00	4 140 030,00
1.3.2.2	Cyfryzacja państwowego zasobu geodezyjnego i kartograficznego oraz rozbudowa e-usług powiatu kępińskiego - poprawa dostępności usług świadczonych przez powiat kępiński	Starostwo Powiatowe w Kępnie	2016	2018	0,00	0,00	0,00	0,00	0,00	0,00
1.3.2.3	Kontynuacja rozbudowy bloku operacyjnego wraz z zapleczem SPZOZ w Kępnie - Dostosowanie kluczowych obszarów działalności SP ZOZ w Kępnie do potrzeb pacjentów oraz wymogów prawa	Starostwo Powiatowe w Kępnie	2016	2018	4 893 000,00	1 500 000,00	3 133 000,00	0,00	0,00	4 633 000,00
1.3.2.4	Przebudowa basenu przy Zespole Szkół Specjalnych w Słupi p. Kępniem - Modernizacja instalacji uzdatniania wody oraz niecki basenu oraz adaptacja obiektu do potrzeb osób niepełnosprawnych	Starostwo Powiatowe w Kępnie	2016	2018	2 662 000,00	1 250 000,00	1 385 000,00	0,00	0,00	49 848,00
1.3.2.5	Przebudowa drogi powiatowej nr 5599P Kraźkowy - Mikorzyń - poprawa bezpieczeństwa oraz organizacji ruchu drogowego	Starostwo Powiatowe w Kępnie	2015	2019	0,00	0,00	0,00	0,00	0,00	0,00
1.3.2.6	Wyposażenie środków informacyjnych wojewódzkich, powiatowych i miejskich podmiotów leczniczych w narzędzia informacyjne umożliwiające wdrożenie Elektronicznej Dokumentacji Medycznej oraz stworzenie sieci wymiany danych między podmiotami leczniczymi samorządu województwa - Podniesienie poziomu bezpieczeństwa i sprawności funkcjonowania środowisk IT	Starostwo Powiatowe w Kępnie	2017	2018	0,00	0,00	0,00	0,00	0,00	0,00
1.3.2.7	Przebudowa dróg powiatowych nr 5892P Mirczeń - Laski oraz nr 5688P Laski - Trzcinitca - Wielki Buczek - poprawa bezpieczeństwa oraz organizacji ruchu drogowego	Starostwo Powiatowe w Kępnie	2017	2018	153 750,00	92 250,00	61 500,00	0,00	0,00	0,00

PRZEWODNICZĄCY RADY

Stanisław Baliński

STAROSTWO POWIATOWE

w Kępnie

Stwierdzam zgodność kserokopii z oryginałem

Kępno, dnia 05.01.2017

Objaśnienia
do Uchwały Nr XXXII/187/2017
Rady Powiatu Kępińskiego
z dnia 29 czerwca 2017 r.

w sprawie: sprawie zmiany uchwały Nr XXV/149/2016 Rady Powiatu Kępińskiego z dnia 20 grudnia 2016 roku w sprawie uchwalenia Wieloletniej Prognozy Finansowej Powiatu Kępińskiego na lata 2017 - 2028.

Na podstawie art. 231 ustawy z dnia 27 sierpnia 2009 roku o finansach publicznych (Dz. U. z 2016 r., poz. 1870 ze zm.) oraz w zw. z § 2 i 3 Rozporządzenia Ministra Finansów z 10 stycznia 2013 r. w sprawie Wieloletniej Prognozy Finansowej jednostki samorządu terytorialnego (Dz.U. z 2015 r., poz. 92) Rada Powiatu Kępińskiego dokonuje zmian w Wieloletniej Prognozie Finansowej Powiatu Kępińskiego na lata 2017-2028.

Dostosowuje się Wieloletnią Prognozę Finansową Powiatu Kępińskiego na lata 2017-2028 do zmian dochodów, wydatków i pozostałych wskaźników dokonanych w okresie od 1 stycznia do dnia 29 czerwca 2017 roku.

Poniżej w tabeli przedstawiono porównanie najważniejszych wielkości budżetu, które uległy zmianie od 1 stycznia 2017 roku do 29 czerwca 2017 roku.


	01.01.2017	29.06.2017	Różnica
Dochody ogółem	50 832 258,00	64 207 039,65	13 374 781,65
Dochody bieżące	47 630 821,00	50 575 046,65	2 944 225,65
Dochody majątkowe	3 201 437,00	13 631 993,00	10 430 556,00
Wydatki ogółem	53 222 750,00	68 621 469,65	15 398 719,65
Wydatki bieżące	41 940 103,00	44 864 780,65	2 924 677,65
Wydatki majątkowe	11 282 647,00	23 756 689,00	12 474 042,00
Różnica	-2 390 492,00	-4 414 430,00	-2 023 938,00
Przychody	5 400 000,00	7 423 938,00	2 023 938,00
Rozchody	3 009 508,00	3 009 508,00	0,00
Rozliczenie	0,00	0,00	0,00

Dokonano zmian w załączniku nr 1 Wieloletnia Prognoza Finansowa Powiatu Kępińskiego na lata 2017-2028 obejmującą dochody i wydatki bieżące, dochody i wydatki majątkowe, wynik budżetu, sposób finansowania deficytu, przychody i rozchody budżetu, kwotę długu oraz sposób sfinansowania spłaty długu polegającą na zaktualizowaniu wartości prognozy w roku 2017 i latach następnych do faktycznego planu budżetu.

Zmianie uległy przychody - w miejsce kredytów bankowych wpisano obligacje komunalne, bez zmiany kwot przychodów w latach 2017-2018.

Załącznik Nr 2 - Wykaz wieloletnich przedsięwzięć finansowych - nie dokonano zmian.

PRZEWODNICZĄCY RADY


Stanisław Baliński

STAROSTWO POWIATOWE
w Kępnie

Stwierdzam zgodność
kserokopii z oryginałem

Kępno, dnia 05.07.2017.

