

UCHWAŁA NR XLIV/264/2018
RADY POWIATU KĘPIŃSKIEGO
z dnia 26 czerwca 2018 roku

w sprawie zatwierdzenia rocznego sprawozdania z planu finansowego, w tym inwestycyjnego Samodzielnego Publicznego Zakładu Opieki Zdrowotnej w Kępnie za 2017 rok.

Na podstawie art. 53 ust 1. ustawy z dnia 29 września 1994 roku o rachunkowości (t.j. Dz. U z 2018 r. poz. 395 ze zm.) oraz art. 12 ust. 11 ustawy z dnia 5 czerwca 1998 r. o samorządzie powiatowym (Dz. U. z 2018 r. poz. 995 ze zm.) Rada Powiatu uchwala co następuje:

§ 1

Zatwierdza się roczne sprawozdanie z planu finansowego, w tym inwestycyjnego Samodzielnego Publicznego Zakładu Opieki Zdrowotnej w Kępnie za 2017 rok w brzmieniu załącznika do uchwały.

§ 2

Wykonanie uchwały powierza się Zarządowi Powiatu Kępińskiego i Dyrektorowi Samodzielnego Publicznego Zakładu Opieki Zdrowotnej w Kępnie.

§ 3

Uchwała wchodzi w życie z dniem podjęcia.

WICEPRZEWODNICZĄCY RADY

Dariusz Gąszczak
Dariusz Gąszczak

UZASADNIENIE
DO UCHWAŁY NR XLIV/264/2018
RADY POWIATU KĘPIŃSKIEGO
z dnia 26 czerwca 2018 roku

w sprawie zatwierdzenia rocznego sprawozdania z planu finansowego, w tym inwestycyjnego Samodzielnego Publicznego Zakładu Opieki Zdrowotnej w Kępnie za 2017 rok.

Konieczność prowadzenia rachunkowości w samodzielnych publicznych zakładach opieki zdrowotnej wynika z ustawy z dnia 15 kwietnia 2011r. o działalności leczniczej oraz ustawy z dnia 29 września 1994r. o rachunkowości.

W myśl art. 53. ust. 1 ustawy o rachunkowości roczne sprawozdanie finansowe jednostki podlega zatwierdzeniu przez organ zatwierdzający, nie później niż 6 miesięcy od dnia bilansowego. Przed zatwierdzeniem roczne sprawozdanie finansowe podlega badaniu zgodnie z art. 64 ww. ustawy.

Organem zatwierdzającym w rozumieniu ustawy jest organ, który zgodnie z obowiązującymi jednostkę przepisami prawa, statutem, umową lub na mocy prawa własności jest uprawniony do zatwierdzenia sprawozdania jednostki.

Wobec powyższego przyjęcie uchwały jest zasadne i konieczne.

WICEPRZEWODNICZĄCY RADY

Dariusz Gąszczak
Dariusz Gąszczak

Załącznik do uchwały
Nr XLIV/264/2018
z dnia 26 czerwca 2018 r.

**SPRAWOZDANIE
Z PLANU FINANSOWEGO,
W TYM INWESTYCYJNEGO
ORAZ DZIAŁALNOŚCI
Samodzielnego Publicznego Zakładu
Opieki Zdrowotnej w Kępnie
za 2017 rok**

**SPRAWOZDANIE Z RELIZACJI PLANU FINANSOWEGO, W TYM
INWESTYCYJNEGO SAMODZIELNEGO PUBLICZNEGO ZAKŁADU OPIEKI
ZDROWOTNEJ W KĘPNIE W 2017 ROKU**

Działalność samodzielnego Publicznego Zakładu Opieki Zdrowotnej w Kępnie prowadzona była w 2017 roku w oparciu o Plan finansowy, w tym inwestycyjny zatwierdzony Uchwałą Rady Społecznej Samodzielnego Publicznego Zakładu Opieki Zdrowotnej w Kępnie Nr 1/2017 z dnia 24 kwietnia 2017 r., zmieniony uchwałą nr 9/2017 z dnia 21 grudnia 2017 r.

W planie finansowym na rok 2017 zaplanowano po stronie przychodów 42 234 596,05 zł, a zrealizowano 42 842 569,91 zł, tj. 101% planu, w tym:

I. Przychody ze sprzedaży usług medycznych

1. Przychody ze sprzedaży usług medycznych zakupionych przez Narodowy Fundusz Zdrowia zaplanowano na poziomie 39 982 909,45 zł, na koniec 2017 roku wyniosły 40 443 823,87 zł, czyli 101% planu w zakresie zawartych kontraktów,
2. Przychody ze sprzedaży usług medycznych pozostałym odbiorcom – zaplanowano 1 300 000,00 zł, wykonano 1 328 486,07zł, czyli 102% planu.

II. Przychody ze sprzedaży usług niemedycznych:

1. Przychody ze sprzedaży usług z tytułu dzierżawy i pozostałych usług niemedycznych – zaplanowano 151 710,90 zł, wykonano – 179 023,16 zł, tj. 118% założonego planu.
2. Przychody operacyjne – zaplanowano 784 975,70 zł, wykonano – 871 611,57 zł, czyli 111% zaplanowanych przychodów.

III. Przychody finansowe (odsetki bankowe z tytułu lokat terminowych, depozytów automatycznych) - zaplanowano 15 000,00 zł wykonano – 19 625,24 zł, tj. 131% planu.

Realizację planu przychodów na rok 2017 prezentuje poniższa tabela:

Tabela 1. Realizacja Planu finansowego w zakresie przychodów za 2017 r.

L.p.	GRUPY PRZYCHODÓW	Plan	Realizacja	
		w zł	w zł	w %
I	PRZYCHODY ZE SPRZEDAŻY USŁUG MEDYCZNYCH:	41 282 909,45 zł	41 772 309,94 zł	101%
1.	Przychody ze sprzedaży usług medycznych zakupionych przez Narodowy Fundusz Zdrowia	39 982 909,45 zł	40 443 823,87 zł	101%
	<i>w tym:</i>			
	Lecznictwo szpitalne I - IX 2017 r.	18 878 587,00 zł	19 437 100,47 zł	103%
	Rehabilitacja Lecznicza - Oddział Leczniczo-Rehabilitacyjny I - IX 2017 r.	1 333 409,70 zł	1 357 553,40 zł	102%
	Rehabilitacja Lecznicza - Pracownia Fizjoterapii i Poradnia Rehabilitacyjna I - XII 2017 r.	838 954,20 zł	848 027,94 zł	101%
	Stacja dializ I - XII 2017 r.	3 061 651,87 zł	2 892 986,16 zł	94%
	Ratownictwo medyczne I - XII 2017 r.	2 653 137,55 zł	2 653 137,55 zł	100%
	Ambulatoryjna opieka specjalistyczna I - IX 2017 r.	1 199 312,00 zł	1 339 710,45 zł	112%
	Program profilaktyki raka piersi - etap podstawowy (mammografia) I - XII 2017 r.	116 811,00 zł	86 427,00 zł	74%
	Programy terapeutyczne (lekowe) - leczenie niedokrwistości w przebiegu pnn I - IX 2017 r.	40 280,00 zł	43 346,72 zł	108%
	Programy terapeutyczne (lekowe) - leczenie wtórnej nadczynności przytarczyc u pacjentów hemodializowanych I - IX 2017 r.	48 106,00 zł	48 941,96 zł	102%
	Programy terapeutyczne (lekowe) - leczenie parykalcytolem wtórnej nadczynności przytarczyc u pacjentów hemodializowanych I - IX 2017 r.	17 383,00 zł	16 789,21 zł	97%
	Ambulatoryjne świadczenia diagnostyczne kosztochłonne - tomograf komputerowy I - IX 2017 r.	179 432,90 zł	193 674,15 zł	108%
	Transport sanitarny POZ I - XII 2017 r.	255 840,00 zł	269 404,25 zł	105%
	Nocna i świąteczna ambulatoryjna i wyjazdowa opieka lekarska i pielęgniarska I - IX 2017 r.	1 070 190,00 zł	1 071 990,00 zł	100%
	System Podstawowego Szpitalnego Zabezpieczenia Świadczeń Opieki Zdrowotnej (PSZ) - RYCZAŁT X - XII 2017 obejmuje świadczenia udzielane przez:	5 239 780,73 zł	5 239 780,73 zł	100%
	Oddział Wewnętrzny			
	Oddział Chirurgiczny			
	Oddział Położniczo-Ginekologiczny			
	Oddział Neonatologiczny			
	Oddział Pediatryczny			
	Oddział Nefrologiczny			
	Oddział Anestezjologii i Intensywnej Terapii			
	Poradnia Chirurgii Ogólnej			
	Świadczenia zabiegowe w chirurgii ogólnej	5 239 780,73 zł	5 239 780,73 zł	100%
	Poradnia Ortopedyczna			
	Świadczenia zabiegowe w ortopedii i traumatologii narządu ruchu			
	Poradnia Chorób Płuc i Gruźlicy			
	Poradnia Chorób Płuc i Gruźlicy - św. pierwszorazowe			
	Poradnia Nefrologiczna			
	Poradnia Nefrologiczna - św. pierwszorazowe			
	Kwalifikacja do przeszczepu i monitorowanie zakwalifikowanych			
	Poradnia Położniczo-Ginekologiczna			

Świadczenia zabiegowe w położnictwie i ginekologii			
Poradnia Położniczo-Ginekologiczna - przesiewowe badania cytologiczne			
Poradnia Diabetologiczna			
Poradnia Diabetologiczna - św. pierwszorazowe			
System Podstawowego Szpitalnego Zabezpieczenia Świadczeń Opieki Zdrowotnej (PSZ) - zakresy finansowane odrębnie X - XII 2017 r., w tym:	5 050 033,50 zł	4 944 953,88 zł	98%
Świadczenia w Szpitalnym Oddziale Ratunkowym	958 456,00 zł	958 456,00 zł	100%
Świadczenia nocnej i świątecznej opieki zdrowotnej udzielane w warunkach ambulatoryjnych i w miejscu zamieszkania lub pobytu świadczeniobiorcy na obszarze zabezpieczenia powyżej 50 tys. świadczeniobiorców w zakresie podstawowym	281 100,00 zł	281 100,00 zł	100%
Badania tomografii komputerowej	97 201,10 zł	99 087,03 zł	102%
Neonatologia - procedury nielimitowane	361 660,00 zł	289 346,60 zł	80%
Położnictwo i Ginekologia - procedury nielimitowane	349 492,00 zł	299 360,68 zł	86%
Program lekowy - leczenie niedokrwistości w przebiegu pnn	13 004,00 zł	18 545,20 zł	143%
Program lekowy - leczenie wtórnej nadciśności przytarczyc u pacjentów hemodializowanych	17 660,00 zł	11 401,12 zł	65%
Program lekowy - leczenie parykalcytolem wtórnej nadciśności przytarczyc u pacjentów hemodializowanych	1 837,00 zł	12 466,25 zł	679%
Oddział Lecznico-Rehabilitacyjny	437 543,40 zł	492 891,00 zł	113%
Koszty świadczeń wynikające z Rozporządzenia zmieniającego OWU (wzrost wynagrodzeń pielęgniarek i położnych)	2 490 560,00 zł	2 444 608,00 zł	98%
Dodatkowe środki z przeznaczeniem na finansowanie świadczeń udzielanych przez ratowników medycznych, dyspozytorów medycznych i pielęgniarce podwykonawcy w ramach umowy w rodzaju Ratownictwo Medyczne IX - XII 2017	41 520,00 zł	37 692,00 zł	91%
2. Przychody ze sprzedaży usług medycznych pozostałym odbiorcom	1 300 000,00 zł	1 328 486,07 zł	102%
II PRZYCHODY ZE SPRZEDAŻY USŁUG NIEMEDYCZNYCH I PRZYCHODY OPERACYJNE	936 686,60 zł	1 050 634,73 zł	112%
1. Przychody ze sprzedaży usług z tytułu dzierżawy i pozostałych usług niemedycznych	151 710,90 zł	179 023,16 zł	118%
2. Przychody operacyjne	784 975,70 zł	871 611,57 zł	111%
III PRZYCHODY FINANSOWE	15 000,00 zł	19 625,24 zł	131%
OGÓŁEM PRZYCHODY	42 234 596,05 zł	42 842 569,91 zł	101%

Na rok 2017 zaplanowano koszty funkcjonowania SPZOZ w Kępnie w wysokości 44 421 641,50 zł, a poniesiono 44 667 423,39 zł, co stanowi 100,6% planu finansowego w zakresie kosztów.

Szczegółową realizację planu finansowego kosztów na rok 2017 prezentuje poniższa tabela.

Tabela 2. Realizacja Planu finansowego w zakresie kosztów za 2016 r.

Lp.	RODZAJ KOSZTÓW	PLAN 2017	Realizacja 31.12.2017 r.	
		w zł		%
1	Amortyzacja	2 000 000,00 zł	2 025 107,39	101,3%
2	Przedmioty trwałe w użytkowaniu odpisane w 100 %	210 000,00 zł	218 681,85	104,1%
3	Leki, materiały opatrunkowe, tlen medyczny	2 940 000,00 zł	2 911 575,99	99,0%
4	Krew	220 000,00 zł	219 310,00	99,7%
5	Odzież robocza i BHP	51 000,00 zł	56 510,04	110,8%
6	Rozchody sprzętu medycznego	1 670 000,00 zł	1 673 776,02	100,2%
7	Materiały do bad. diagnost. laboratoryjnych i RTG	654 000,00 zł	627 647,15	96,0%
8	Opał	8 000,00 zł	7 549,60	94,4%
9	Paliwo do samochodów i innych urządzeń	214 000,00 zł	215 758,00	100,8%
10	Pozostałe materiały	43 000,00 zł	45 140,87	105,0%
11	Bielizna i pościel	10 000,00 zł	0,00	0,0%
12	Artykuły żywnościowe	332 000,00 zł	336 294,53	101,3%
13	Materiały do remontu i konser. budynków	50 000,00 zł	45 919,17	91,8%
14	Materiały do remontu sprzętu i urządzeń	75 000,00 zł	79 174,46	105,6%
15	Materiały do remontu samochodów	2 500,00 zł	3 059,19	122,4%
16	Środki czystości	184 000,00 zł	182 635,99	99,3%
17	Materiały biurowe	130 000,00 zł	138 356,13	106,4%
18	Prenumerata czasopism i książek med.	8 400,00 zł	10 026,90	119,4%
19	Energia elektryczna i gaz szpital Kępno i olej opałowy Grębanin	707 000,00 zł	755 222,48	106,8%
20	Woda i ścieki	148 000,00 zł	146 452,95	99,0%
21	Usługi remontowe budynków	100 000,00 zł	167 542,75	167,5%
22	Konserwacja i naprawa sprzętu	590 000,00 zł	568 163,91	96,3%
23	Usługi remontowe samochodów	109 000,00 zł	101 051,98	92,7%
24	Usługi pralnicze	160 000,00 zł	153 269,51	95,8%
25	Usługi pocztowo-telekomunikacyjne	71 000,00 zł	70 624,13	99,5%
26	Usługi komunalne - wywóz nieczystości	35 000,00 zł	34 302,31	98,0%
27	Usługi kominiarskie	2 500,00 zł	2 404,00	96,2%
28	Odbiór i utylizacja odpadów medycznych	83 000,00 zł	81 643,93	98,4%
29	Zakup procedur medycznych - badania wykonywane poza szpitalem, opis badań TK, konsultacje i zabiegi specjalist., koszty podwyk. med..	450 000,00 zł	451 750,40	100,4%
30	Usługi materialne - wykonanie pieczętek, dorabianie kluczy, wykonanie szyldów i tablic, zagospodarowanie terenów zielonych, koszty przesyłek, usługi szklarskie	17 000,00 zł	17 774,26	104,6%
31	Usługi niematerialne - koszty ochrony szpitala, sekcje zwłok, dzierżawa tomografu, transport chorych, audyt ISO,	700 000,00 zł	697 849,84	99,7%
32	Usługi bankowe	16 000,00 zł	15 236,55	95,2%
33	Kontrakty ratowników medycznych i techn. rtg, piel poz, fizjot.	1 690 000,00 zł	1 669 841,80	98,8%
34	Kontrakty Lekarskie	9 025 000,00 zł	8 946 480,15	99,1%
35	Wynagrodzenia pracowników	16 987 000,00 zł	17 216 817,40	101,4%
36	Wynagrodzenia - prace zleczone	560 000,00 zł	578 533,49	103,3%
37	Odpisy na ZFŚS	485 749,50 zł	485 444,94	99,9%
38	Badania okresowe pracowników	10 000,00 zł	6 908,00	69,1%
39	Szkolenie pracowników	25 000,00 zł	21 775,20	87,1%
40	Świadczenia z tytułu BHP	12 000,00 zł	15 450,38	128,8%
41	Pozostałe świadczenia na rzecz pracowników	100,00 zł	0,00	0,0%
42	Ubezpieczenia ZUS	3 175 000,00 zł	3 199 240,34	100,8%
43	Oplata za korzystanie ze środowiska	2 500,00 zł	1 836,00	73,4%
44	Podatek od nieruchomości, opłaty skarbowe i inne podatki i opłaty	110 000,00 zł	105 958,45	96,3%
45	Podróże służbowe	27 000,00 zł	28 151,70	104,3%

46	Koszty reprezentacji i reklamy	2 000,00 zł	443,97	22,2%
47	Ubezpieczenia pojazdów	41 688,11 zł	34 938,43	83,8%
48	Ubezpieczenia OC i majątkowe	153 941,00 zł	153 941,00	100,0%
49	Koszty operacyjne	124 262,89 zł	141 849,86	114,2%
Razem		44 421 641,50 zł	44 667 423,39 zł	100,6%

Na koniec 2017 roku zaplanowano wynik finansowy ujemny (stratę) w wysokości -2 187 045,45. SPZOZ w Kępnie działalność w 2017 roku zakończył stratą brutto w wysokości -1 829 842,48 zł. Za rok 2017 zapłacono podatek dochodowy od osób prawnych w wysokości 4 989,00 zł. Strata netto za rok 2017 wyniosła - 1 824 853,48 zł

Sprawozdanie z działalności finansowej Samodzielnego Publicznego Zakładu Opieki Zdrowotnej w Kępnie za okres od 01.01.2017. do 31.12.2017r. przedstawia się następująco:

Tabela 3. Uzyskane przychody

Wyszczególnienie	Kwota
Wystawione rachunki do Narodowego Funduszu Zdrowia	40 443 823,87
Przychody z tytułu świadczenia innych usług	1 507 509,23
Przychody finansowe (odsetki bankowe)	19 625,24
Uzyskane przychody operacyjne	871 611,57
Przychody ogółem	42 842 569,91
Zyski nadzwyczajne	0,00
RAZEM	42 842 569,91

Tabela 4. Poniesione koszty

Wyszczególnienie	Kwota
Zużycie materiałów i energii	7 454 409,47
Usługi obce (pralnicze, pocztowe, komunalne, rem. bieżące, zakup procedur medycznych)	2 361 613,57
Wynagrodzenia+kontrakty lekarskie+kontrakty ratown. medycznych i inne kontrakty	28 411 672,84
Świadczenia na rzecz pracowników (skł. ZUS, nal. fundusz socjalny, szkolenia pracowników)	3 728 818,86
Amortyzacja	2 243 789,24
Podatki i opłaty	107 794,45

Pozostałe koszty	217 475,10
Razem koszty rodzajowe	44 525 573,53
Koszty operacyjne i finansowe	141 849,86
Koszty ogółem	44 667 423,39
Straty nadzwyczajne	0,00
Razem	44 667 423,39

Tabela 5. Wynik finansowy

Wynik finansowy (strata) brutto	-1 829 842,48
Podatek dochodowy	4 989,00
Wynik finansowy (strata) netto	-1 824 853,48

Tabela 6. Zobowiązania

Wyszczególnienie	Kwota
z tytułu dostaw i i usług	2 169 335,45
z tytułu wynagrodzeń (wynagrodzenia za XII 2017 wypłacono do 10.01.2018r.)	940 847,38
potrącenia od ww. wynagrodzeń przekazane do 10.01.2018r.	196 408,43
składki ZUS od wynagrodzeń za m-c XI i XII 2017r. (termin płatności do 15.01.2018 i 15.02.2018 r.)	1 169 544,42
podatek od osób fizycznych za m-c XI i XII 2017 (termin płatności do 20.01.2018 i do 20.02.2018r.)	279 240,00
Opłata za korzystanie ze środowiska	1 836,00
podatek VAT (termin płatności do 25.01.2018r.)	3 285,00
Podatek od osób prawnych CIT	4 989,00
Kredyty bankowe	0,00
Pozostałe zobowiązania (rozrachunki z pracownikami, zabezpieczenie należytego wykonania umowy, kwoty do wyjaśnień)	87 735,70
OGÓLEM	4 853 221,38

Tabela 7. Należności

Wyszczególnienie	Kwota
należności NFZ za wystawione rachunki	3 656 458,35
pozostałe należności (inne usługi medyczne i niemedyce, kaucje i kwoty do wyjaśnień)	81 750,31
pożyczki mieszkaniowe z ZFŚS	830 033,00
OGÓLEM	4 568 241,66

W 2017 roku Samodzielny Publiczny Zakład Opieki Zdrowotnej w Kępnie nie zrealizował części planów inwestycyjnych. Wartość zrealizowanych inwestycji w zakresie zadań remontowych wyniosła 3 023 770,69 zł, natomiast w zakresie zadań zakupów aparatury i pozostałego wyposażenia 730 215,34 zł. Ogółem wartość zrealizowanych inwestycji w 2016 roku wyniosła 3 753 986,03 zł. W 2017 roku Samodzielny Publiczny Zakład Opieki Zdrowotnej w Kępnie zrealizował dużą inwestycję pn. „Budowa lądowiska wyniesionego dla śmigłowców ratowniczych na potrzeby Szpitalnego Oddziału ratunkowego Szpitala w Kępnie”, która w 85% procentach została sfinansowana dotacją z Ministerstwa Zdrowia w ramach Programu Operacyjnego Infrastruktura i Środowisko. Poza tym zrealizowano zadania najpilniejsze i niezbędne ze względu na bezpieczeństwo pacjentów, zapewnienie odpowiedniej jakości udzielanych świadczeń oraz warunków pracy personelu.

Realizacje planu inwestycyjnego prezentują poniższe tabele:

Tabela 8. Realizacja Planu inwestycyjnego Samodzielnego Publicznego Zakładu Opieki Zdrowotnej w Kępnie w 2017r. w zakresie zadań remontowo-inwestycyjnych:

I. W zakresie realizacji zadań remontowo-inwestycyjnych						
1	2	3	4	5	6	7
Lp	Nazwa zadania	Uzasadnienie realizacji zadania	Szacunkowy koszt realizacji zadania /zł/	Realizacja	Faktyczny koszt realizacji zadania /zł/	Źródła finansowania /zł/
1.	Budowa całodobowego Lądowiska w wyniesionego dla śmigłowców ratunkowych	Każdy szpitalny oddział ratunkowy powinien posiadać całodobowe lądowisko. W dniu 28.11.2016 r. została podpisana umowa w Ministerstwie Zdrowia na dofinansowanie budowy lądowiska. Całkowita wartość projektu – 2 849 512,90 zł. Kwota dofinansowania – 2 299 386,00 zł	2 701 430,16	Zadanie zrealizowane. Zgodnie z podpisaną umową z wykonawcą zostało zakończone do dnia 30.10.2017 r. W dniu 28.12.2017 r. lądowisko zostało zarejestrowane w Urzędzie Lotnictwa Cywilnego w Warszawie	2 869 499,24	Ministerstwo Zdrowia dotacja z Programu Operacyjnego Infrastruktura i Środowisko i własne środki finansowe.
2.	Wymiana wewnętrznej instalacji ciepłej i zimnej wody, centralnego ogrzewania łącznie łącznie z remontem korytarza przy Kuchni Szpitala w Kępnie	W ostatnim okresie na korytarzu, przy Kuchni, na poziomie przyziemia, wystąpiła awaria, zagrażająca zalaniu pomieszczeń technicznych. Należy dokonać wymiany rur centralnego ogrzewania, ciepłej i zimnej wody. Po wykonaniu powyższych prac, należy dokonać odnowienia ścian, sufitów.	122 664,00	W dniu 02.05.br. została zawarta umowa z firmą – POLSERWIS Wojciech Liebner ul. Osiriska 44, 63-600 Kępno, wartość umowy – 111 505,08 zł, Prace zostały zakończone w dniu 30.12.2017 r..	83 628,81	Własne środki finansowe
3.	Modernizacja Stacji Uzdatniania Wody przy Szpitalu w Kępnie	Stacja Uzdatniania Wody została oddana do użytku w 1994 r. Z opracowanego programu funkcjonalno – użytkowego dla Stacji wynika ,że należy dokonać usprawnień technologicznych oraz wymiany złożeń w zbiornikach filtracyjnych.	69 135,00	W dniu 02.05.br została zawarta umowa z firmą – Inżynieria Środowiska ELGAJ Leszek Kondratowicz, Zbiersk Cukrownia 68/2, 62-830 Zbiersk, Wartość umowy – 66 512,64 zł, Prace zostały zakończone.	70 642,64	Własne środki finansowe

4.	Wymiana papy termozgrzewalnej na budynku Pracowni Fizjoterapii	Ostatnio papa termozgrzewalna na budynku Pracowni Fizjoterapii została położona w 2007 r. w ramach projektu - Termomodernizacja budynków Szpitala w Kępnie.	30 171,00	Zadanie przesunięto do realizacji w 2018 r.	Własne środki finansowe
5.	Adaptacja pomieszczeń w Oddziale Chirurgicznym dla pacjentów ortopedycznych	W oddziale chirurgicznym dwie sale chorych nr 11 i 12 zaplanowano do zaadaptowania dla potrzeb pacjentów ortopedycznych. Sala chorych nr 1 zostanie przeznaczona na węzeł sanitarny dla personelu oraz magazyn sprzętu medycznego dla potrzeb oddziału.	85 000,00	Zadanie przesunięto do realizacji w 2018 r.	Własne środki finansowe
RAZEM			3 008 400,16		3 023 770,69

Tabela 9. Realizacja Planu inwestycyjnego Samodzielnego Publicznego Zakładu Opieki Zdrowotnej w Kępnie w 2017r. w zakresie zakupu aparatury medycznej i wyposażenia:

I. W zakresie zakupów aparatury medycznej i pozostałego wyposażenia:						
1	2	3	4	5	6	7
Lp	Nazwa zadania	Uzasadnienie realizacji zadania	Szacunkowy koszt realizacji zadania /zł/	Realizacja	Faktyczny koszt realizacji zadania /zł/	Źródła finansowania /zł/
1.	Zakup aparatu do resuscytacji noworodków Neopuff wraz z mikserem gazów szt. 2	Zakup sprzętu stanowi doposażenie dla dwóch stanowisk resuscytacji noworodka na sali cesarskich cięć i na sali porodów rodzinnych. Obowiązujące standardy resuscytacji noworodka obligują nas do zakupu tych aparatów medycznych.	23 000,00	Zakup zrealizowany w dniu 15.02.br. przez firmę NZ. Techno Sp. z o.o. z Warszawy – koszt zakupu -20 044,80 zł.	20 044,80	Własne środki finansowe

2.	Zakup stacjonarnego Aparatu RTG typu TELEKOMANDO dla Pracowni RTG	Obecnie użytkowany aparat RTG typu TELEKOMANDO został zakupiony w 2003 r. Ze względu na wykorzystywanie posiadanego aparatu RTG zachodzi konieczność jego wymiany.	650 000,00	Zakup przeniesiony do realizacji w 2018 r.		Własne środki finansowe
3.	Zakup 3 aparatów do hemodializy dla Stacji Dializ	Na wyposażeniu Stacji Dializ znajdują się jeszcze 4 aparaty do hemodializy, które zostały zakupione w 2002 r. Ze względu na duży stopień zużycia należy dokonać ich sukcesywnej wymiany na nowe.	120 000,00	W dniu 28.06.br. Została podpisana z firmą FRESENIUS MEDICAL CARE POLSKA umowa na dostawę 3 aparatów do hemodializy w terminie 8 tygodni od dnia podpisania umowy. Koszt zakupu – 101 412,00 zł.	101 412,00	Urząd Miasta i Gminy w Kępnie – 80 000,00 własne środki finansowe – 21 412,00
4.	Zakup 6 kardiomonitorów i stacji centralnego nadzoru dla Oddziału Internistycznego	Na wyposażeniu oddziału znajdują się zakupione w 2015 r. kardiomonitorory łącznie ze stacją centralnego nadzoru. Ostatnio stacja centralnego nadzoru uległa awarii i nie jest możliwa jej naprawa.	64 000,00	Wniosek o dofinansowanie projektu – Przebudowa wraz z rozbudową Szpitala w Kępnie oraz modernizacja aparatury i sprzętu medycznego - w ramach WRPO2014+ , w którym zaplanowano zakup 6 szt. kardiomonitorów – otrzymał negatywną ocenę – brak pozytywnej opinii IOWISZ		Program WRPO – 9.1 -inwestycje w infrastrukturę zdrowotną + własne środki finansowe
5.	Zakup aparatu do elektroterapii skojarzonej i aparatu do terapii falą uderzeniową dla OLR w Grębaninie	OLR w Grębaninie nie posiada na wyposażeniu aparatu do terapii falą uderzeniową. Jest to nowoczesne urządzenie rehabilitacyjne, które wytwarza elektromagnetyczną falę uderzeniową przenoszoną za pomocą aplikatorów do organizmu ludzkiego. Zainstalowany obecnie tomograf komputerowy (4-rzędowy) w Szpitalu w Kępnie jest dzierzawiony od firmy zewnętrznej. Umowa ulega rozwiązaniu z dniem 31 maja 2017 r. Zakup nowego TK z miesięcznymi splatami (ok.31 tys. zł) w ciągu 5 lat jest rozwiązaniem	29 000,00	Aparat IMPACTIS M do terapii falą uderzeniową dostarczył firm Apparatus Sp. Cywilna ul. Inżynierska 72a, Wrocław	20 805,00	Urząd Gminy w Baranowie - 18 653,00 zł, i własne środki finansowe - 2 152,00 zł
6.	Zakup Tomografu Komputerowego dla 16- rzędowego dla Szpitala w Kępnie		217 000,00	Zakup przesunięta do realizacji w 2018 r.		Własne środki finansowe

		bardziej ekonomicznym niż kontynuacja dalszej dzierżawy							
7.	Zakup videogastroskopu dla Pracowni Endoskopii	Zakupiony w 2009 r. videogastroskop uległ awarii. Jego naprawa wynosi 24 678,21 zł. I jest ekonomicznie nieuzasadniona. Dlatego należy dokonać zakupu nowego videogastroskopu.	42 000,00	W dniu 14.06.br. Videogastroskop został dostarczony przez firmę Varimed Sp. z o.o. ul. Powstańców Śl. 5, 53-332 Wrocław	42 120,00			Program WRPO – 9.1 -inwestycje w infrastrukturę zdrowotną + własne środki finansowe	
8.	Zakup histeroskopu dla Oddziału Położniczo – Ginekologicznego	Zestaw histeroskopu obejmuje zakup: kompaktowego toru wizyjnego, diagnostyczne narzędzia do histeroskopu, uniwersalną pompę do histeroskopu oraz mobilny wózek.	120 000,00	Zakup przesunięto do realizacji w 2018 r.				Własne środki finansowe	
9.	Zakup Aparatu USG dla Bloku operacyjnego	Blok Operacyjny nie posiada na wyposażeniu aparatu USG. Jest pomocny podczas miejscowego znieczulania nerwów obwodowych, splotów szyjnych. Jest to obecnie standardowe wyposażenie bloku operacyjnego.	124 000,00	Zakup aparatu USG dla bloku operacyjnego zostanie uwzględniony w zakupach aparatury medycznej dla nowego bloku operacyjnego w 2018 r.				Własne środki finansowe	
10.	Informatyzacja Szpitala wraz z zakupem sprzętu komputerowego	Do dnia 31.12.2017 r. elektroniczna dokumentacja medyczna może być wystawiana w postaci papierowej. Kolejny etap informatyzacji dotyczy bloku operacyjnego, poradni specjalistycznych, oddziałów szpitalnych – liczenie leków na pacjenta.	450 000,00	Zapłata za licencję modułów systemu informatycznego Esculap. Wdrożenie modułu blok operacyjny oraz kontynuacja wdrożenia modułu laboratorium. Dokonano zakupów 18 szt. komputerów i monitorów, 6 szt. laptopów, 17 szt. drukarek, serwerów – 2 szt.	527 252,57			Program informatyzacji szpitali powiatowych Urząd Marszałkowski. Własne środki finansowe - 527 252,57	
11.	Ucyfrowienie aparatów RTG w Pracowni RTG	Zakup skanera wielosłotowego wraz ze stacją technika i lekarską stacją diagnostyczną oraz kompletem kaset, zakup licencji PACS wraz z komputerem integracją z RIS Eskulap, zakup wypalarki	436 000,00	Wniosek o dofinansowanie projektu – Przebudowa wraz z rozbudową Szpitala w Kępnie oraz modernizacja aparatury i sprzętu medycznego - w ramach WRPO2014+, w którym zaplanowano ucyfrowienie aparatów RTG w Pracowni RTG – negatywna ocena – brak				Program WRPO – 9.1 -inwestycje w infrastrukturę zdrowotną + własne środki finansowe	

		pozytywnej opinii IOWISZ.					
12.	Zakup zgrzewarki rotacyjnej dla Centralnej Sterylizatorni	Zgrzewarka rotacyjna użytkowana od 1996 r. do opakowań sterylizacyjnych foliowo - papierowych uległa uszkodzeniu. Ze względu na wyeksploatowanie, naprawa jej jest ekonomicznie niezasadniona.	6 000,00	Zgrzewarkę dostarczyła firma SMS Sp. z o.o. ul. Konstruktorska 8, Warszawa	6 000,00	Własne środki finansowe	
13.	Zakup przenośnego zestawu do pełnej dwukanalowej elektroterapii, laseroterapii i magnetoterapii	Z uwagi na nowe wymogi postawione przez Narodowy Fundusz Zdrowia dla zakontraktowania świadczeń z zakresu rehabilitacji leczniczej udzielanej pacjentom w warunkach domowych, należało zakupić przenośny zestaw do pełnej dwukanalowej elektroterapii, laseroterapii i magnetoterapii	8 400,00	Zestaw do pełnej dwukanalowej elektroterapii, laseroterapii i magnetoterapii dostarczyła firma Apparatus Sp. Cywilna ul. Inżynierska 72a, Wrocław	8 400,00	Własne środki finansowe	
14	Zakup przenośnego Elektrokardiografu dla Nocnej i Świątecznej Opieki Zdrowotnej	Z uwagi na nowe wymogi postawione przez Narodowy Fundusz Zdrowia dla zakontraktowania świadczeń z zakresu Nocna i Świąteczna Opieka Zdrowotna, dla potrzeb diagnozowania pacjentów w warunkach domowych, należało zakupić przenośny Elektrokardiograf.	3 416,04	Przenośny aparat EKG dostarczyła firma ASPEL Spółka Akcyjna Os. H. Sienkiewicza 33, Zabierzów.	4 180,97	Własne środki finansowe	
			2 292 816,04		730 215,34		
			RAZEM				

Wartość świadczeń wykonanych ponad limit zawartego z WOW NFZ kontraktu na rok 2017 wyniosła 187 074,94 zł, natomiast niewykonania kontraktu wykazują wartość 346 227,24 zł.

SPZOZ w Kępnie poniósł także koszty w związku z udzieleniem świadczeń medycznych osobom nieuprawnionym do bezpłatnych świadczeń – łączna wartość wystawionych i nie zapłaconych rachunków z tego tytułu wyniosła na koniec 2017 roku 33 411,00 zł.

W 2017 roku kontynuowano realizację rozporządzenie Ministra Zdrowia z dnia 8 września 2015 roku w sprawie ogólnych warunków umów o udzielanie świadczeń opieki Zdrowotnej (Dz. U. z 2015 r., poz. 1400) oraz rozporządzenia Ministra Zdrowia z dnia 14 października 2015 r. zmieniającego rozporządzenie w sprawie ogólnych warunków umów o udzielanie świadczeń opieki zdrowotnej (Dz. U. z 2015r. poz. 1628). Dyrekcja SPZOZ w Kępnie zrealizowała średni wzrost wynagrodzeń pielęgniarek i położnych zatrudnionych w SPZOZ w Kępnie w wysokości 800,00 zł miesięcznie w przeliczeniu na etat lub równoważnik etatu w miesiącach styczeń-sierpień, natomiast w miesiącach wrzesień – grudzień 2017 roku w wysokości 1 200,00 zł. W okresie od 1 lipca 2017 roku do 31 grudnia 2017 roku w Samodzielnym Publicznym Zakładzie Opieki Zdrowotnej w Kępnie zostały wypłacone dodatki w wysokości 400 złotych brutto w koszcie zakładu w przeliczeniu etat lub równoważnik etatu dla ratowników medycznych będących członkami zespołów ratownictwa medycznego oraz ratownikom medycznym zatrudnionym w Szpitalnym Oddziale ratunkowym.

W 2017 roku w SPZOZ w Kępnie dokonano wzrostu wynagrodzeń zasadniczych. Zgodnie z postanowieniami ustawy z dnia 8 czerwca 2017 roku o sposobie ustalania najniższego wynagrodzenia zasadniczego pracowników wykonujących zawody medyczne zatrudnionych w podmiotach leczniczych (Dz. U. 2017, poz.1473) w SPZOZ w Kępnie zrealizowano w 2017 roku pierwszy etap podwyżek wynagrodzeń zasadniczych wszystkich pracowników. Kolejny etap podwyżek zostanie zrealizowany w lipcu 2018 roku i będzie kontynuowany zgodnie z ustawą do 2021 roku. Podkreślić należy, że ustawa nakładając obowiązek zrealizowania wzrostu wynagrodzeń zasadniczych, nie wskazała źródła finansowania i

przyczyniła się do znacznego pogorszenia sytuacji finansowej oraz może w najbliższych miesiącach wpłynąć na utratę płynności finansowej Szpitala.

Największym problemem w działalności Samodzielnego Publicznego Zakładu Opieki Zdrowotnej w Kępnie są narastające trudności w pozyskaniu personelu medycznego oraz wysoka absencja pracowników. Narastające braki kadrowe dotyczą lekarzy, pielęgniarek, położnych, diagnostów laboratoryjnych a także salowych, sprzątaczek, pracowników technicznych. Wiąże się z tym wzrost oczekiwań finansowych za wykonaną pracę, który często staje się warunkiem dalszej współpracy. Przy obecnej sytuacji finansowej realizacja żądań płacowych pracowników deficytowych wpływa na zwiększanie wykazywanej straty netto. Niejednokrotnie wspomniane oczekiwania przewyższają możliwości ich realizacji przez Samodzielny Publiczny Zakład Opieki Zdrowotnej w Kępnie co wiąże się z zakończeniem współpracy z niezadowolonymi pracownikami. Zjawisko to niestety pogłębia problemy z obsadą niezbędnych etatów i stanowisk, generuje nadgodziny pracujących w zakładzie i zwiększa koszty wynagrodzeń.

Brak wzrostu wartości wyceny świadczeń udzielanych w ramach kontraktów, brak wzrostu wielkości kontraktów odpowiedniego do potrzeb społeczeństwa przy jednoczesnym podnoszeniu wymogów kadrowych, lokalowych oraz sprzętowych, brak odpowiednich środków finansowych dla realizacji koniecznych zadań inwestycyjnych to główne problemy jakie napotykał SPZOZ w Kępnie w roku 2017.



.....
Podpis sporządzającego

DYREKTOR
Samodzielnego Publicznego
Zakładu Opieki Zdrowotnej
w Kępnie
lek. Jakub Krawczyk

.....
Podpis kierownika jednostki

WPROWADZENIE DO SPRAWOZDANIA FINANSOWEGO

1. Nazwa firmy: SAMODZIELNY PUBLICZNY ZAKŁAD OPIEKI ZDROWOTNEJ W KĘPNIE

Siedziba i adres: UL. SZPITALNA 7, 63-600 KĘPNO

NIP 6191827089

REGON 000308548

KRS 0000006953

Przedmiotem działalności jednostki, jest:

- 86.10Z DZIAŁALNOŚĆ SZPITALI

jest wpisana do *Rejestru stowarzyszeń, innych organizacji społecznych i zawodowych, fundacji oraz samodzielnych publicznych zakładów opieki zdrowotnej* pod numerem KRS: 0000006953.

2. SPZOZ w Kępnie został utworzony na czas nieograniczony. Działalność rozpoczął od 07.12.1998r.
3. Sprawozdanie finansowe obejmuje okres od dnia 01 stycznia 2017 roku do dnia 31 grudnia 2017 roku.
4. Na dzień sporządzenia sprawozdania finansowego nie są nam znane okoliczności i zdarzenia, które świadczyłyby o istnieniu poważnych zagrożeń dla kontynuowania przez jednostkę działalności w najbliższym okresie. Dlatego sprawozdanie sporządzono przy założeniu, że działalność będzie kontynuowana w okresie nie krótszym niż jeden rok od dnia bilansowego
5. W okresie objętym sprawozdaniem nie nastąpiło połączenie SPZOZ w Kępnie z inną jednostką.
6. Zasady rachunkowości przyjęte przy sporządzaniu sprawozdania finansowego na dzień 31 grudnia 2017 roku są zgodne z Ustawą z dnia 29 września 1994 r. o rachunkowości, która określa między innymi zasady rachunkowości dla jednostek mających siedzibę lub miejsce sprawowania zarządu na terytorium Rzeczypospolitej Polskiej. Jednostka sporządza rachunek zysków i strat w wariantcie porównawczym.

Wartości niematerialne i prawne

Wycenia się według cen nabycia. Amortyzacja wartości niematerialnych i prawnych o wartości początkowej powyżej 3.500,-zł następuje metodą liniową natomiast o wartości początkowej równej i poniżej 3.500,-zł są jednorazowo odpisywane w ciężar kosztów w momencie przekazania do użytkowania.

Środki trwałe, środki trwałe w budowie

Wycenia się w cenie nabycia pomniejszone o odpisy amortyzacyjne. W 2017 roku jednostka nie dokonała odpisów trwałej utraty wartości.

Dla celów podatkowych przyjmowane były stawki amortyzacyjne ustalone przez Zakład, niższe od wynikających z ustawy z dnia 26 lipca 1991 roku o podatku dochodowym od osób fizycznych określającej wysokość amortyzacji stanowiącej koszty uzyskania przychodów. Składniki majątku o przewidywanym

okresie użytkowania nie przekraczającym jednego roku oraz wartości początkowej równej i nie przekraczającej 3.500,-zł są jednorazowo odpisywane w ciężar kosztów w momencie przekazania do użytkowania.

Środki trwałe umarżane są według metody liniowej począwszy od miesiąca następnego po miesiącu przyjęcia do eksploatacji w okresie odpowiadającym szacowanemu okresowi ich ekonomicznej użyteczności.

Inwestycje krótkoterminowe

Środki pieniężne zostały wycenione według wartości nominalnej.

Zapasy

Materiały są wyceniane według rzeczywistych cen zakupu, nie wyższych jednak od cen sprzedaży brutto. W roku 2017 jednostka nie dokonała odpisów aktualizacyjnych.

Należności

Wycenia się w kwotach wymaganej zapłaty, z zachowaniem zasady ostrożnej wyceny, po pomniejszeniu o odpisy aktualizujące.

Środki pieniężne w walucie polskiej

Wykazuje się w wartości nominalnej.

Kapitały (fundusze) własne

Ujmuje się w księgach rachunkowych w wartości nominalnej według ich rodzajów i zasad określonych przepisami prawa.

Kapitał podstawowy

Ujmuje się w księgach rachunkowych w wartości nominalnej według ich rodzajów i zasad określonych przepisami prawa.

Rezerwy na zobowiązania

Nie tworzone

Zobowiązania

Wycenia się w kwotach wymagających zapłaty,

30.03.2018r.



.....
(data i podpis osoby sporządzającej)

30.03.2017r.

DYREKTOR
Samodzielnego Publicznego
Zakładu Opieki Zdrowotnej
w Kępnie
lek. Jakub Krawczyk

.....
(data i podpis kierownika jednostki)

BILANS

dla jednostek innych niż banki, zakłady ubezpieczeń i zakłady reasekuracji

sporządzony na dzień 31.12.2017r.

(pięćdziesiąt jednostek)

Jednostka obliczeniowa: zł

AKTYWA	Stan na		PASYWA	Stan na	
	31.12.2017r.	31.12.2016r.		31.12.2017r.	31.12.2016r.
A. Aktywa trwałe	15 318 444,17	13 821 228,30	A. Kapitał (fundusz) własny	10 172 173,97	11 439 848,18
I. Wartości niematerialne i prawne	38 496,56	37 931,06	I. Kapitał (fundusz) podstawowy	9 498 776,68	9 498 776,68
1. Koszty zakończonych prac rozwojowych	0,00	0,00	II. Kapitał (fundusz) zapasowy	1 941 071,50	2 971 621,78
2. Wartość firmy	0,00	0,00	- nadwyżka wartości sprzedaży (wartości emisyjnej) nad wartością nominalną udziałów akcji	0,00	0,00
3. Inne wartości niematerialne i prawne	38 496,56	37 931,06	III. Kapitał (fundusz) z aktualizacji wyceny, w tym:	0,00	0,00
4. Zaliczki na wartości niematerialne i prawne	0,00	0,00	- z tytułu aktualizacji wartości godziwej	0,00	0,00
II. Rzeczowe aktywa trwałe	15 279 947,61	13 783 297,24	IV. Pozostałe kapitały (fundusze) rezerwowe, w tym:	0,00	0,00
1. Środki trwałe	12 332 156,46	13 593 746,23	- tworzone zgodnie z umową (statutem) spółki	0,00	0,00
a) grunty (w tym prawo użytkowania wieczystego gruntu)	376 596,00	376 596,00	- na udziały (akcje) własne	0,00	0,00
b) budynki, lokale, prawa do lokali i obiekty inżynierii lądowej i wodnej	9 254 576,27	9 600 587,86	V. Zysk (strata) z lat ubiegłych	562 168,27	-1 805,37
c) urządzenia techniczne i maszyny	492 353,18	499 589,92	VI. Zysk (strata) netto	-1 829 842,48	-1 028 744,91
d) środki transportu	586 735,64	804 475,26	VII. Odpisy z zysku netto w ciągu roku obrotowego (wielkość ujemna)	0,00	0,00
e) inne środki trwałe	1 621 895,37	2 312 497,19	B. Zobowiązania i rezerwy na zobowiązania	12 557 826,62	10 944 533,75
2. Środki trwałe w budowie	2 947 791,15	189 551,01	I. Rezerwy na zobowiązania	0,00	0,00
3. Zaliczki na środki trwałe w budowie	0,00	0,00	1. Rezerwa z tytułu odroczonego podatku dochodowego	0,00	0,00
III. Należności długoterminowe	0,00	0,00	2. Rezerwa na świadczenia emerytalne i podobne	0,00	0,00
1. Od jednostek powiązanych	0,00	0,00	- długoterminowa	0,00	0,00
2. Od pozostałych jednostek, w których jednostka posiada zaangażowanie w kapitale	0,00	0,00	- krótkoterminowa	0,00	0,00
3. Od pozostałych jednostek	0,00	0,00	3. Pozostałe rezerwy	0,00	0,00
IV. Inwestycje długoterminowe	0,00	0,00	- długoterminowe	0,00	0,00
1. Nieruchomości	0,00	0,00	- krótkoterminowe	0,00	0,00
2. Wartości niematerialne i prawne	0,00	0,00	II. Zobowiązania długoterminowe	0,00	0,00
3. Długoterminowe aktywa finansowe	0,00	0,00	1. Wobec jednostek powiązanych	0,00	0,00
a) w jednostkach powiązanych	0,00	0,00	2. Wobec pozostałych jednostek, w których jednostka posiada zaangażowanie w kapitale	0,00	0,00
- udziały lub akcje	0,00	0,00	3. Wobec pozostałych jednostek	0,00	0,00
- inne papiery wartościowe	0,00	0,00	a) kredyty i pożyczki	0,00	0,00
- udzielone pożyczki			b) z tytułu emisji dłużnych papierów wartościowych	0,00	0,00
- inne długoterminowe aktywa finansowe	0,00	0,00	c) inne zobowiązania finansowe	0,00	0,00
b) w pozostałych jednostkach, w których jednostka posiada zaangażowanie w kapitale	0,00	0,00	d) zobowiązania wekslowe	0,00	0,00
- udziały lub akcje	0,00	0,00	e) inne	0,00	0,00
- inne papiery wartościowe	0,00	0,00	III. Zobowiązania krótkoterminowe	5 729 111,92	5 144 192,37
- udzielone pożyczki	0,00	0,00	1. Zobowiązania wobec jednostek powiązanych	0,00	0,00
- inne długoterminowe aktywa finansowe	0,00	0,00	a) z tytułu dostaw i usług, o okresie wymagalności:	0,00	0,00
c) w pozostałych jednostkach	0,00	0,00	- do 12 miesięcy	0,00	0,00
- udziały lub akcje	0,00	0,00	- powyżej 12 miesięcy	0,00	0,00
- inne papiery wartościowe	0,00	0,00	b) inne	0,00	0,00
- udzielone pożyczki	0,00	0,00	2. Zobowiązania wobec pozostałych jednostek, w których jednostka posiada zaangażowanie w kapitale	0,00	0,00
- inne długoterminowe aktywa finansowe	0,00	0,00	a) z tytułu dostaw i usług, o okresie wymagalności:	0,00	0,00
4. Inne inwestycje długoterminowe	0,00	0,00	- do 12 miesięcy	0,00	0,00
V. Długoterminowe rozliczenia międzyokresowe	0,00	0,00	- powyżej 12 miesięcy	0,00	0,00
1. Aktywa z tytułu odroczonego podatku dochodowego	0,00	0,00	b) inne	0,00	0,00
2. Inne rozliczenia międzyokresowe	0,00	0,00	3. Zobowiązania wobec pozostałych jednostek	4 853 221,38	4 272 686,23
B. Aktywa obrotowe	7 411 556,42	8 563 153,63	a) kredyty i pożyczki		76 106,43
I. Zapasy	337 359,35	288 933,13	b) z tytułu emisji dłużnych papierów wartościowych	0,00	0,00
1. Materiały	337 359,35	288 933,13	c) inne zobowiązania finansowe	0,00	0,00
2. Półprodukty i produkty w toku	0,00	0,00	d) z tytułu dostaw i usług, o okresie wymagalności:	2 169 335,45	1 942 171,26
3. Produkty gotowe	0,00	0,00	- do 12 miesięcy	2 169 335,45	1 942 171,26

4. Towary	0,00	0,00	- powyżej 12 miesięcy	0,00	0,00
5. Zaliczki na dostawy i usługi	0,00	0,00	e) zaliczki otrzymane na dostawy i usługi	0,00	0,00
II. Należności krótkoterminowe	4 568 241,66	5 216 444,57	f) zobowiązania wekslowe	0,00	0,00
1. Należności od jednostek powiązanych	0,00	0,00	g) z tytułu podatków, ceł, ubezpieczeń społecznych i zdrowotnych oraz innych tytułów publicznoprawnych	1 458 894,42	1 283 516,29
a) z tytułu dostaw i usług, o okresie spłaty:	0,00	0,00	h) z tytułu wynagrodzeń	940 847,38	769 657,97
- do 12 miesięcy	0,00	0,00	i) inne	284 144,13	201 234,28
- powyżej 12 miesięcy	0,00	0,00	4. Fundusze specjalne	875 890,54	871 506,14
b) inne	0,00	0,00	IV. Rozliczenia międzyokresowe	6 828 714,70	5 800 341,38
2. Należności od pozostałych jednostek, w których jednostka posiada zaangażowanie w kapitale	0,00	0,00	1. Ujemna wartość firmy	0,00	0,00
a) z tytułu dostaw i usług, o okresie spłaty:	0,00	0,00	2. Inne rozliczenia międzyokresowe	6 828 714,70	5 800 341,38
- do 12 miesięcy	0,00	0,00	- długoterminowe	0,00	0,00
- powyżej 12 miesięcy	0,00	0,00	- krótkoterminowe	6 828 714,70	5 800 341,38
c) inne	0,00	0,00			
3. Należności od pozostałych jednostek	4 568 241,66	5 216 444,57			
a) z tytułu dostaw i usług, o okresie spłaty:	3 738 112,54	4 378 846,46			
- do 12 miesięcy	3 738 112,54	4 378 846,46			
- powyżej 12 miesięcy	0,00	0,00			
b) z tytułu podatków, dotacji, ceł, ubezpieczeń społecznych i zdrowotnych oraz innych tytułów publicznoprawnych	0,00	0,00			
c) inne	830 129,12	837 598,11			
d) dochodzone na drodze sądowej	0,00	0,00			
III. Inwestycje krótkoterminowe	2 331 175,06	2 890 124,39			
1. Krótkoterminowe aktywa finansowe	2 331 175,06	2 890 124,39			
a) w jednostkach powiązanych	0,00	0,00			
- udziały lub akcje	0,00	0,00			
- inne papiery wartościowe	0,00	0,00			
- udzielone pożyczki	0,00	0,00			
- inne krótkoterminowe aktywa finansowe	0,00	0,00			
b) w pozostałych jednostkach	0,00	0,00			
- udziały lub akcje	0,00	0,00			
- inne papiery wartościowe	0,00	0,00			
- udzielone pożyczki	0,00	0,00			
- inne krótkoterminowe aktywa finansowe	0,00	0,00			
c) środki pieniężne i inne aktywa pieniężne	2 331 175,06	2 890 124,39			
- środki pieniężne w kasie i na rachunkach	2 331 055,06	2 890 064,39			
- inne środki pieniężne	120,00	60,00			
- inne aktywa pieniężne	0,00	0,00			
2. Inne inwestycje krótkoterminowe	0,00	0,00			
IV. Krótkoterminowe rozliczenia międzyokresowe	174 780,35	167 651,54			
C. Należne wpłaty na kapitał (fundusz) podstawowy	0,00	0,00			
D. Udziały (akcje) własne	0,00	0,00			
Aktywa razem	22 730 000,39	22 384 381,93	Pasywa razem	22 730 000,39	22 384 381,93

30.03.2018r.
 (Data i podpis osoby, której powierzono prowadzenie ksiąg rachunkowych)

[Podpis]

30.03.2018r.
 (Data i podpis kierownika jednostki)

Samodzielnego Publicznego Zakładu Opieki Zdrowotnej w Kępnie
 lek. Jakub Krawczyk

[Podpis]

RACHUNEK ZYSKÓW I STRAT

sporządzony za okres od 01.01.2017r. do 31.12.2017r.

Wyszczególnienie	Dane za rok	
	2017	2016
A. Przychody netto ze sprzedaży i zrównane z nimi, w tym:	41 951 333,10	39 273 722,61
- od jednostek powiązanych	0,00	0,00
I. Przychody netto ze sprzedaży produktów	41 941 678,51	39 249 912,36
II. Zmiana stanów produktów (zwiększenie - wartość dodatnia, zmniejszenie - wartość ujemna)	0,00	0,00
III. Koszt wytworzenia produktów na własne potrzeby jednostki	0,00	0,00
IV. Przychody netto ze sprzedaży towarów i materiałów	9 654,59	23 810,25
B. Koszty działalności operacyjnej	44 525 573,53	40 945 329,31
I. Amortyzacja	2 243 789,24	2 191 182,18
II. Zużycie materiałów i energii	7 454 409,47	7 018 811,06
III. Usługi obce	12 977 935,52	12 199 506,43
IV. Podatki i opłaty, w tym:	107 794,45	100 490,31
- podatek akcyzowy	0,00	0,00
V. Wynagrodzenia	17 795 350,89	15 817 165,68
VI. Ubezpieczenia społeczne i inne świadczenia, w tym:	3 728 818,86	3 402 575,42
- emerytalne	0,00	0,00
VII. Pozostałe koszty rodzajowe	217 475,10	215 598,23
VIII. Wartość sprzedanych towarów i materiałów	0,00	0,00
C. Zysk (strata) ze sprzedaży (A-B)	-2 574 240,43	-1 671 606,70
D. Pozostałe przychody operacyjne	871 611,57	809 224,05
I. Zysk z tytułu rozchodu niefinansowych aktywów trwałych	0,00	0,00
II. Dotacje	671 563,80	649 953,51
III. Aktualizacja wartości aktywów niefinansowych		0,00
IV. Inne przychody operacyjne	200 047,77	159 270,54
E. Pozostałe koszty operacyjne	140 801,36	184 852,12
I. Strata ze zbycia niefinansowych aktywów trwałych	0,00	35 489,63
II. Aktualizacja wartości aktywów niefinansowych	0,00	0,00
III. Inne koszty operacyjne	140 801,36	149 362,49
F. Zysk (strata) z działalności operacyjnej (C+D-E)	-1 843 430,22	-1 047 234,77
G. Przychody finansowe	19 625,24	24 792,48
I. Dywidendy i udziały w zyskach, w tym:	0,00	0,00
a) od jednostek powiązanych w tym:	0,00	0,00
- w których jednostka posiada zaangażowanie w kapitale	0,00	0,00
b) od jednostek pozostałych, w tym:	0,00	0,00
- w których jednostka posiada zaangażowanie w kapitale	0,00	0,00
II. Odsetki, w tym:	19 625,24	24 792,48
- od jednostek powiązanych	0,00	0,00
III. Zysk z tytułu rozchodu aktywów finansowych, w tym:	0,00	0,00
- w jednostkach powiązanych	0,00	0,00
IV. Aktualizacja wartości aktywów finansowych	0,00	0,00
V. Inne	0,00	0,00
H. Koszty finansowe	1 048,50	4 114,62
I. Odsetki, w tym:	1 048,50	4 114,62
- dla jednostek powiązanych	0,00	0,00
II. Strata z tytułu rozchodu aktywów finansowych, w tym:	0,00	0,00
- w jednostkach powiązanych		
III. Aktualizacja wartości aktywów finansowych	0,00	0,00
IV. Inne	0,00	0,00
I. Zysk (strata) brutto (F+G-H)	-1 824 853,48	-1 026 556,91
J. Podatek dochodowy	4 989,00	2 188,00
K. Pozostałe obowiązkowe zmniejszenia zysku (zwiększenia straty)	0,00	0,00
L. Zysk (strata) netto (I-J-K)	-1 829 842,48	-1 028 744,91

30.03.2018r.
(Data i podpis osoby, której powierzono
prowadzenie ksiąg rachunkowych)

DYREKTOR
Samodzielnego Publicznego
Zakładu Opieki Zdrowotnej
w Kępnie

lek. Jakub Krawczyk

30.03.2018r.
(Data i podpis kierownika jednostki)

RACHUNEK PRZEPŁYWÓW PIENIĘŻNYCH

sporządzony za okres od 01.01.2017r. do 31.12.2017r.

(pieczęć jednostki)

(metoda pośrednia)

Jednostka obliczeniowa: zł

Wyszczególnienie	Dane za rok	
	2017	2016
A. Przepływy środków pieniężnych z działalności operacyjnej	0,00	0,00
I. Zysk (strata) netto	-1 829 842,48	-1 028 744,91
II. Korekty razem	3 499 338,57	2 540 993,37
1. Amortyzacja	2 243 789,24	2 191 182,18
2. Zyski (straty) z tytułu różnic kursowych	0,00	0,00
3. Odsetki i udziały w zyskach (dywidendy)	0,00	0,00
4. Zysk (strata) z działalności inwestycyjnej	0,00	0,00
5. Zmiana stanu rezerw	0,00	0,00
6. Zmiana stanu zapasów	-48 426,22	12 596,74
7. Zmiana stanu należności	648 202,91	305 595,00
8. Zmiana stanu zobowiązań krótkoterminowych, z wyjątkiem pożyczek i kredytów	661 025,98	524 364,45
9. Zmiana stanu rozliczeń międzyokresowych	-567 421,61	-490 939,63
10. Inne korekty	562 168,27	-1 805,37
III. Przepływy pieniężne netto z działalności operacyjnej (I+II)	1 669 496,09	1 512 248,46
B. Przepływy środków pieniężnych z działalności inwestycyjnej		
I. Wpływy	0,00	35 489,63
1. Zbycie wartości niematerialnych i prawnych oraz rzeczowych aktywów trwałych	0,00	35 489,63
2. Zbycie inwestycji w nieruchomości oraz wartości niematerialne i prawne	0,00	0,00
3. Z aktywów finansowych, w tym:	0,00	0,00
a) w jednostkach powiązanych	0,00	0,00
b) w pozostałych jednostkach	0,00	0,00
- zbycie aktywów finansowych	0,00	0,00
- dywidendy i udziały w zyskach	0,00	0,00
- spłata udzielonych pożyczek długoterminowych	0,00	0,00
- odsetki	0,00	0,00
- inne wpływy z aktywów finansowych	0,00	0,00
4. Inne wpływy inwestycyjne	0,00	0,00
II. Wydatki	3 741 005,11	1 467 679,01
1. Nabycie wartości niematerialnych i prawnych oraz rzeczowych aktywów trwałych	3 741 005,11	1 467 679,01
2. Inwestycje w nieruchomości oraz wartości niematerialne i prawne	0,00	0,00
3. Na aktywa finansowe, w tym:	0,00	0,00
a) w jednostkach powiązanych	0,00	0,00
b) w pozostałych jednostkach	0,00	0,00
- nabycie aktywów finansowych	0,00	0,00
- udzielone pożyczki długoterminowe	0,00	0,00
4. Inne wydatki inwestycyjne	0,00	0,00
III. Przepływy pieniężne netto z działalności inwestycyjnej (I - II)	-3 741 005,11	-1 432 189,38
C. Przepływy środków pieniężnych z działalności finansowej		
I. Wpływy	1 588 666,12	0,00
1. Wpływy netto z wydania udziałów (emisji akcji) i innych instrumentów kapitałowych oraz dopłat do kapitału	0,00	0,00
2. Kredyty i pożyczki	0,00	0,00
3. Emisja dłużnych papierów wartościowych	0,00	0,00
4. Inne wpływy finansowe	1 588 666,12	0,00
II. Wydatki	76 106,43	76 106,80
1. Nabycie udziałów (akcji) własnych	0,00	0,00
2. Dywidendy i inne wypłaty na rzecz właścicieli	0,00	0,00
3. Inne, niż wypłaty na rzecz właścicieli, wydatki z tytułu podziału zysku	0,00	0,00
4. Spłaty kredytów i pożyczek	76 106,43	76 106,80
5. Wykup dłużnych papierów wartościowych	0,00	0,00
6. Z tytułu innych zobowiązań finansowych	0,00	0,00
7. Płatności zobowiązań z tytułu umów leasingu finansowego	0,00	0,00
8. Odsetki	0,00	0,00

9. Inne wydatki finansowe	0,00	0,00
III. Przepływy pieniężne netto z działalności finansowej (I - II)	1 512 559,69	-76 106,80
D. Przepływy pieniężne netto razem (A - III + B - III + C - III)	-558 949,33	3 952,28
E. Bilansowa zmiana stanu środków pieniężnych, w tym:	558 949,33	3 952,02
- zmiana stanu środków pieniężnych z tytułu różnic kursowych	0,00	0,00
F. Środki pieniężne na początek okresu	2 890 124,39	2 886 172,37
G. Środki pieniężne na koniec okresu (F + D), w tym:	2 331 175,06	2 890 124,39
- o ograniczonej możliwości dysponowania		

30.03.2018r.

(Data i podpis osoby, której
powierzono prowadzenie ksiąg
rachunkowych)

DYREKTOR
Samodzielnego Publicznego
Zakładu Opieki Zdrowotnej
w Kępnie

lek. Jakub Krawczyk

30.03.2018r.

(Data i podpis kierownika jednostki)

ZESTAWIENIE ZMIAN W KAPITALE (FUNDUSZU) WŁASNYM

sporządzone za okres od 01.01.2017r. do 31.12.2017r.

(pieczęć jednostki)

Jednostka obliczeniowa: zł

Wyszczególnienie	Dane za rok	
	2017	2016
I. Kapitał (fundusz) własny na początek okresu (BO)	11 439 848,18	12 470 398,46
- zmiany przyjętych zasad (polityki) rachunkowości	0,00	0,00
- korekty błędów	0,00	0,00
I.a. Kapitał (fundusz) własny na początek okresu (BO), po korektach	11 439 848,18	12 470 398,46
1. Kapitał (fundusz) podstawowy na początek okresu	9 498 776,68	9 498 776,68
1.1. Zmiany kapitału (funduszu) podstawowego	0,00	0,00
a) zwiększenie (z tytułu)	0,00	0,00
- wydania udziałów (emisji akcji)	0,00	0,00
- przekazania zysku	0,00	0,00
b) zmniejszenia (z tytułu)	0,00	0,00
- umorzenie udziałów (akcji)	0,00	0,00
- rozliczenie dotacji na środki trwałe z lat ubiegłych	0,00	0,00
1.2 Kapitał (fundusz) podstawowy na koniec okresu	9 498 776,68	9 498 776,68
2. Kapitał (fundusz) zapasowy na początek okresu	2 971 621,78	3 041 504,84
2.1. Zmiany kapitału (funduszu) zapasowego	-1 030 550,28	-69 883,06
a) zwiększenie (z tytułu)	0,00	649 364,76
- podział zysku za lata ubiegłe		649 364,76
- z podziału zysku (ustawowo)		
- z podziału zysku (ponad wymaganą ustawowo minimalną wartość)	0,00	0,00
- likwidacja przeszacowanych środków trwałych	0,00	0,00
- inne	0,00	0,00
b) zmniejszenie (z tytułu)	1 030 550,28	719 247,82
- pokrycia straty	1 028 744,91	719 247,82
- z tytułu likwidacji środków trwałych	1 805,37	0,00
- inne	0,00	0,00
2.2 Stan kapitału (funduszu) zapasowego na koniec okresu	1 941 071,50	2 971 621,78
3. Kapitał (fundusz) z aktualizacji wyceny na początek okresu	0,00	0,00
3.1. Zmiany kapitału (funduszu) z aktualizacji wyceny	0,00	0,00
a) zwiększenie (z tytułu)	0,00	0,00
- likwidacja przeszacowanych środków trwałych	0,00	0,00
- skutki likwidacji spółki	0,00	0,00
- inne	0,00	0,00
b) zmniejszenie (z tytułu)	0,00	0,00
- zbycia środków trwałych	0,00	0,00
- inne	0,00	0,00
3.2. Kapitał (fundusz) z aktualizacji wyceny na koniec okresu	0,00	0,00
4. Pozostałe kapitały (fundusze) rezerwowe na początek okresu	0,00	0,00
4.1. Zmiany pozostałych kapitałów (funduszy) rezerwowych	0,00	0,00
a) zwiększenie (z tytułu)	0,00	0,00
- z podziału zysku	0,00	0,00
- niezarejestrowane podwyższenie kapitału zakładowego	0,00	0,00
b) zmniejszenie (z tytułu)	0,00	0,00
- wydatki zgodnie z uchwałami	0,00	0,00
- inne	0,00	0,00
4.2. Pozostałe kapitały (fundusze) rezerwowe na koniec okresu	0,00	0,00
5. Zysk (strata) z lat ubiegłych na początek okresu	-1 805,37	649 364,76
5.1. Zysk z lat ubiegłych na początek okresu		649 364,76
- zmiany przyjętych zasad (polityki) rachunkowości	0,00	0,00
- korekty błędów	0,00	0,00
5.2. Zysk z lat ubiegłych na początek okresu, po korektach	563 973,64	649 364,76

a) zwiększenie (z tytułu)	563 973,64	0,00
- podziału zysku z lat ubiegłych		
- inne	563 973,64	0,00
b) zmniejszenie (z tytułu)	0,00	649 364,76
- wypłata dywidendy	0,00	0,00
- pokrycie straty z lat ubiegłych	0,00	0,00
- przeksięgowanie na fundusz zakładu		649 364,76
- przeksięgowanie na kapitał rezerwowy	0,00	0,00
- inne	0,00	0,00
5.3. Zysk z lat ubiegłych na koniec okresu	563 973,64	0,00
5.4. Strata z lat ubiegłych na początek okresu	-1 805,37	719 247,82
- zmiany przyjętych zasad (polityki) rachunkowości	0,00	0,00
- korekty błędów	0,00	0,00
5.5. Strata z lat ubiegłych na początek okresu, po korektach	-1 805,37	719 247,82
a) zwiększenie (z tytułu)	0,00	1 805,37
- przeniesienia straty z lat ubiegłych do pokrycia		1 805,37
- utworzenie rezerw na długoterminowe świadczenia pracownicze	0,00	0,00
- inne	0,00	0,00
b) zmniejszenie (z tytułu)	-1 805,37	719 247,82
- pokrycie straty	-1 805,37	719 247,82
- inne	0,00	0,00
5.6. Strata z lat ubiegłych na koniec okresu	-1 805,37	1 805,37
5.7. Zysk (strata) z lat ubiegłych na koniec okresu	562 168,27	-1 805,37
8. Wynik netto	-1 829 842,48	-1 028 744,91
a) zysk netto	0,00	0,00
b) strata netto	1 829 842,48	1 028 744,91
c) odpisy z zysku	0,00	0,00
II. Kapitał (fundusz) własny na koniec okresu (BZ)	10 172 173,97	11 439 848,18
III. Kapitał (fundusz) własny, po uwzględnieniu proponowanego podziału zysku (pokrycia straty)		

30.03.2018r.

(Data i podpis osoby, której
powierzono prowadzenie ksiąg
rachunkowych)

DYREKTOR
Samodzielnego Publicznego
Zakładu Opieki Zdrowotnej
w Keonie
lek. Jakub Krawczyk

30.03.2018r.

(Data i podpis kierownika jednostki)

**II. DODATKOWE INFORMACJE I OBJAŚNIENIA DO SPRAWOZDANIA FINANSOWEGO
SAMODZIELNEGO PUBLICZNEGO ZAKŁADU OPIEKI ZDROWOTNEJ W KĘPNIE
ZA ROK 2017**

I. Wyjaśnienia do bilansu.

Zmiany w ciągu roku obrotowego wartości środków trwałych.

a). Zmiany w wartości początkowej środków trwałych

	Grunty (w tym prawo wieczystego użytkowania)	Budynki, lokale i obiekty inżynierii lądowej i wodnej	Urządzenia techniczne i maszyny	Środki transportu	Pozostałe środki trwałe	Razem
Wartość początkowa BO 01.01.2017 r.	376 596,00	13 840 463,21	1 840 292,55	1 831 122,01	11 443 943,91	29 332 417,68
Bezpośrednie zakupy Środków trwałych	0,00	0,00	90 234,64	0,00	229 645,50	319 880,14
Sprzedaż, likwidacja, Inne zmniejszenia	0,00	0,00	0,00	274 147,19	83 131,57	357 278,76
Wartość początkowa BZ 31.12.2017 r.	376 596,00	13 840 463,21	1 930 527,19	1 556 974,82	11 590 457,84	29 295 019,06
Umorzenie BO 01.01.2017 r.	0,00	4 239 875,35	1 340 702,63	1 026 646,75	9 131 446,72	15 738 671,45
Umorzenie w roku	0,00	346 011,59	97 471,38	217 739,62	920 247,32	1 581 469,91
Sprzedaż, likwidacja, Inne zmniejszenia	0,00	0,00	0,00	274 147,19	83 131,57	357 278,76
Umorzenie BZ 31.12.2017 r.	0,00	4 585 886,94	1 438 174,01	970 239,18	9 968 562,47	16 962 862,60
Wartość netto na 01.01.2017 r.	376 596,00	9 600 587,86	499 589,92	804 475,26	2 312 497,19	13 593 746,23
Wartość netto na 31.12.2017 r.	376 596,00	9 254 576,27	492 353,18	586 735,64	1 621 895,37	12 332 156,46

b). Zmiany w wartości początkowej wartości niematerialnych i prawnych

Inne wartości niematerialne i prawne – wartość początkowa

Bo 01.01.2017	zwiększenia	zmniejszenia	Bz 31.12.2017
1 881 055,84	444 202,98	3 148,40	2 322 110,42

Inne wartości niematerialne i prawne – wartość umorzenia

Bo 01.01.2017	zwiększenia	zmniejszenia	Bz 31.12.2017
1 843 124,78	0,00	3 148,40	2 283 613,86

Inne wartości niematerialne i prawne – wartość netto

Bo 01.01.2017	Bz 31.12.2017
37 931,06	38 496,56

2. Dokonane w trakcie roku obrotowego odpisy aktualizujące wartość aktywów trwałych - długoterminowe aktywa niefinansowe oraz długoterminowe aktywa finansowe.

Nie wystąpiły.

3. Kwota kosztów zakończonych prac rozwojowych oraz kwota wartości firmy, a także wyjaśnienie okresu ich odpisywania, określonego odpowiednio w art. 33 ust. 3 oraz art. 44b ust. 10.

Nie wystąpiły.

4. Wartość gruntów użytkowanych wieczysto.

Nie wystąpiły.

5. Wartość nie amortyzowanych lub nie umarzanych przez jednostkę środków trwałych, używanych na podstawie umów najmu, dzierżawy i innych umów z tytułu umów leasingu.

Grupa według KŚT	Stan na początek roku obrotowego 01.01.2017r.	Zmiany w trakcie roku		Stan na koniec roku obrotowego 31.12.2017r. (2 + 3 - 4)
		zwiększenia	zmniejszenia	
1	2	3	4	5
Pomieszczenia	0,00	0,00	0,00	0,00
Pozostałe środki trwałe	2 477 602,80	227 995,28	245 864,80	2 459 733,28
RAZEM	2 477 602,80	227 995,28	245 864,80	2 459 733,28

6. Liczba oraz wartość posiadanych papierów wartościowych lub praw, w tym świadectw udziałowych, zamiennych dłużnych papierów wartościowych, warrantów i opcji, ze wskazaniem praw, jakie przyznają.

Nie występują.

7. Dane o odpisach aktualizujących wartość należności, ze wskazaniem stanu na początek roku obrotowego, zwiększeniach, wykorzystaniu, rozwiązaniu i stanie na koniec roku obrotowego.

Odpis aktualizujący rozrachunki (na należności wątpliwe)

na dzień 01.01.2017r. wynosił 1 085,00

- w trakcie 2017 roku nie dokonano zmian w wartości odpisu.

Ogółem kwota odpisu aktualizującego na dzień 31.12.2017r. wynosi: 1 085,00

8. Dane o strukturze własności kapitału podstawowego oraz liczbie i wartości nominalnej subskrybowanych akcji, w tym uprzywilejowanych.

Kapitał podstawowy (fundusz założycielski zakładu) w SPZOZ w Kępnie stanowi wartość wydzielonej jednostce części mienia jednostki samorządu terytorialnego (Powiatu Kępińskiego). Kapitał (fundusz) podstawowy na dzień 31.12.2017r. wynosi 9.498.776,67 zł.

9. Stan na początek roku obrotowego, zwiększenia i wykorzystanie oraz stan końcowy kapitałów zapasowych i rezerwowych oraz kapitału z aktualizacji wyceny, o ile jednostka nie sporządza zestawienia zmian w kapitale własnym.

Jednostka sporządza zestawienie zmian w kapitale własnym – w załączeniu.

10. Propozycje co do sposobu podziału zysku lub pokrycia straty za rok obrotowy.

Zgodnie z art. 57 ust. 1 pkt. 2 ustawy z dnia 15 kwietnia 2011 r. o działalności leczniczej (t.j. Dz. U. z 2018r., poz. 160 ze zm.) Fundusz Zakładu samodzielnego publicznego zakładu opieki zdrowotnej zmniejsza się o straty bilansowe. Zgodnie z powyższym Samodzielny Publiczny Zakład Opieki Zdrowotnej w Kępnie pokryje stratę za 2017 rok z funduszu zakładu.

11. Dane o stanie rezerw według celu ich utworzenia na początek roku obrotowego, zwiększeniach, wykorzystaniu, rozwiązaniu i stanie końcowym.

Nie wystąpiły.

12. Podział zobowiązań długoterminowych według pozycji bilansu o pozostałym od dnia bilansowego, przewidywanym umową, okresie spłaty.

Nie wystąpiły.

13. Łączna kwota zobowiązań zabezpieczonych na majątku jednostki ze wskazaniem charakteru i formy tych zabezpieczeń.

Nie wystąpiły.

14. Wykaz istotnych pozycji czynnych i biernych rozliczeń międzyokresowych, w tym kwotę czynnych rozliczeń międzyokresowych kosztów stanowiących różnicę między wartością otrzymanych finansowych składników aktywów a zobowiązaniem zapłaty za nie.

Rozliczenia międzyokresowe czynne w jednostce wyniosły 170 147,35 zł. Najistotniejsza pozycja dotyczy ubezpieczeń majątkowych i wynosi 151 109,89 zł oraz ubezpieczeń pojazdów na kwotę 20 040,71 zł. Rozliczenia międzyokresowe bierne wynoszą 4 633,00 zł i dotyczą wznowienia licencji oprogramowania AVAST dla 200 użytkowników.

15. W przypadku gdy składnik aktywów lub pasywów jest wykazywany w więcej niż jednej pozycji bilansu, jego powiązanie między tymi pozycjami; dotyczy to w szczególności podziału należności i zobowiązań na część długoterminową i krótkoterminową.

Nie występuje.

16. Łączna kwota zobowiązań warunkowych, w tym również udzielonych przez jednostkę gwarancji i poręczeń, także wekslowych, niewykazywanych w bilansie, ze wskazaniem zobowiązań zabezpieczonych na majątku jednostki oraz charakteru i formy tych zabezpieczeń; odrębnie należy wykazać informacje dotyczące zobowiązań warunkowych w zakresie emerytur i podobnych świadczeń oraz wobec jednostek powiązanych lub stowarzyszonych;

Nie wystąpiły.

17. W przypadku gdy składniki aktywów niebędące instrumentami finansowymi są wyceniane według wartości godziwej:

a) istotne założenia przyjęte do ustalenia wartości godziwej, w przypadku gdy dane przyjęte do ustalenia tej wartości nie pochodzą z aktywnego rynku,

b) dla każdej kategorii składnika aktywów niebędącego instrumentem finansowym – wartość godziwą wykazaną w bilansie, jak również odpowiednio skutki przeszacowania zaliczone do przychodów lub kosztów finansowych lub odniesione na kapitał z aktualizacji wyceny w okresie sprawozdawczym,

c) tabelę zmian w kapitale z aktualizacji wyceny obejmującą stan kapitału na początek i koniec okresu sprawozdawczego oraz jego zwiększenia i zmniejszenia w ciągu roku obrotowego.

Nie wystąpiły.

II. Wyjaśnienia do rachunku zysków i strat

1. Struktura rzeczowa (rodzaje działalności) i terytorialna (kraj, eksport) przychodów netto ze sprzedaży produktów, towarów i materiałów.

Jednostka świadczy usługi wyłącznie w Polsce.

Wyszczególnienie	Wartość przychodów
Przychody ze sprzedaży usług medycznych, w tym:	41 772 309,94
- Przychody tytułu kontraktów z Narodowym Funduszem Zdrowia	40 443 823,87
- Przychody ze sprzedaży usług medycznych pozostałym odbiorcom	1 328 486,07
Przychody ze sprzedaży usług niemedycznych	179 023,16

Przychody operacyjne	871 611,57
Przychody finansowe	19 625,24
RAZEM	42 842 569,91

2. W przypadku jednostek, które sporządzają rachunek zysków i strat w wariantcie kalkulacyjnym, dane o kosztach wytworzenia produktów na własne potrzeby oraz o kosztach rodzajowych (...)

Nie dotyczy - jednostka sporządza rachunek zysków i strat w wariantcie porównawczym.

3. Wysokość i wyjaśnienie przyczyn odpisów aktualizujących środki trwałe.

W roku obrotowym nie dokonano odpisów aktualizujących środki trwałe.

4. Wysokość odpisów aktualizujących wartość zapasów.

W roku obrotowym nie dokonano odpisów aktualizujących zapasy.

5. Informacje o przychodach, kosztach i wynikach działalności zaniechanej w roku obrotowym lub przewidzianej do zaniechania w roku następnym.

Żadna z powyższych okoliczności w jednostce nie miała miejsca.

6. Rozliczenie głównych pozycji różniących podstawę opodatkowania podatkiem dochodowym od wyniku finansowego (zysku, straty) brutto.

Strata brutto	1 829 842,48
Przychody ogółem wg ksiąg rachunkowych	42 842 569,91
Przychody wyłączone z opodatkowania:	109 395,53
- równowartość amortyzacji środków trwałych sfinansowanych z dotacji	671 563,80
- kwota uznana przez Narodowy Fundusz Zdrowia	562 168,27
Przychody podatkowe	42 733 174,38
Koszty ogółem wg ksiąg rachunkowych	44 667 423,39
Koszty NKUP:	1 354 211,05
- wynagrodzenia bezosobowe za 2017 r.	76 456,59
- składki ZUS za XI i XII 2017 roku	580 238,55
- amortyzacja środków trwałych sfinansowanych z dotacji	671 563,80
- nieopłacony ZFŚS (zwrot)	-304,31
- składki na rzecz pracodawców	4 200,00
- kara z tytułu kontroli Narodowego Funduszu Zdrowia	22 056,42
Koszty włączone do kosztów uzyskania przychodów (statystyczne zwiększenie kosztów uzyskania przychodów):	566 969,14
- składki ZUS za XI i XII 2016 roku wpłacone w 2017 roku	520 090,29
- wypłacony fundusz bezosobowy	41 405,39
- zapłacone odsetki z tytułu pożyczki z WFOŚiGW w Poznaniu	1 833,00
- ZFŚS za 2016 r. przelanę środki w 2017r.	3 640,46
Koszty niestanowiące kosztów uzyskania przychodu	43 880 181,48
Dochód/strata do opodatkowania	26 256,42
Strata podatkowa	1 147 007,10
Strata do opodatkowania	26 256,42
Strata wolna	1 120 750,68

7. Koszt wytworzenia środków trwałych w budowie, w tym odsetki oraz różnice kursowe, które powiększyły koszt wytworzenia środków trwałych w budowie w roku obrotowym.

Nie wystąpiły.

8. Odsetki oraz różnice kursowe, które powiększyły cenę nabycia towarów lub koszt wytworzenia produktów w roku obrotowym;

Nie wystąpiły.

9. Poniesione w ostatnim roku i planowane na rok następny nakłady na niefinansowe aktywa trwałe; odrębnie należy wykazać poniesione i planowane nakłady na ochronę środowiska.

Nakłady na	Poniesione w bieżącym roku obrotowym	Planowane na następny rok obrotowy
1) wartości niematerialne i prawne	444 202,98	640 500,00
2) środki trwałe	319 880,14	947 500,00
- w tym dotyczące ochrony środowiska	0,00	0,00
3) środki trwałe w budowie	2 758 240,14	15 000,00
- w tym dotyczące ochrony środowiska	0,00	0,00
4) inwestycje w nieruchomości i prawa	0,00	0,00
Razem	3 522 323,26	1 603 000,00

10. Kwota i charakter poszczególnych pozycji przychodów lub kosztów o nadzwyczajnej wartości lub które wystąpiły incydentalnie.

Nie wystąpiły.

III. Dla pozycji sprawozdania finansowego, wyrażonych w walutach obcych – kursy przyjęte do wyceny

Nie wystąpiły.

IV. Informacje i objaśnienia do rachunku przepływów pieniężnych.

Lp.	Zmiana (+ /-)	Kwota w zł
A.	środków pieniężnych netto z działalności operacyjnej w wysokości	1 669 496,09
B.	środków pieniężnych netto z działalności inwestycyjnej w wysokości	(3 741 005,11)
C.	środków pieniężnych netto z działalności finansowej w wysokości	1 512 559,69
D.	środków pieniężnych netto, razem (A.+/-B.+/-C.)	(558 949,33)
E.	bilansowa zmiana stanu środków pieniężnych	(558 949,33)

Nadwyżka środków pieniężnych z działalności operacyjnej w kwocie 1 669 496,09 wskazuje, że podstawowa działalność wypracowała środki zapewniające dalszy jej rozwój.

V. Objaśnienia do zawartych przez jednostkę umów istotnych transakcji i niektórych zagadnień osobowych

1. Informacje o charakterze i celu gospodarczym zawartych przez jednostkę umów nie uwzględnionych w bilansie.

Nie dotyczy.

2. Informacje o istotnych transakcjach zawartych przez jednostkę na innych warunkach niż rynkowe ze stronami powiązany.

Nie dotyczy.

3. Informacje o przeciętnym w roku obrotowym zatrudnieniu, z podziałem na grupy zawodowe.

L.p.	Grupa zawodowa	Zatrudnienie z tytułu umowy o pracę (w etatach)	Zatrudnienie na podstawie kontraktów i umów zleceń (w przeliczeniu na etat)	Zatrudnienie na podstawie kontraktów i umów zleceń (w osobach)
1.	Lekarze	3,83	63,55	91
2.	Pielęgniarki	180,42	3,63	9
3.	Położne	24,33	1,01	6
4.	Ratownicy medyczni	6,42	18,24	13
5.	Kierowca-sanitariusz	8	-	-
6.	Sanitariusz	3,25	-	-
7.	Sekretarki medyczne	9,21	-	-
8.	Rejestratorki medyczne	4,58	-	-
9.	Diagności laboratoryjni	5,75	-	-
10.	Technicy laboratoryjni	12	-	-
11.	Mgr i licencjat fizjoterapii	13,5	0,81	1
12.	Technicy fizjoterapii	5,77	-	-
13.	Masażyści + terapeuci zajęciowy	4,63	-	-
14.	Farmaceuci	2	-	-
15.	Technicy farmacji	3,75	-	-
16.	Technicy rtg	2,33	6,93	7

17.	Sterylizatorzy	1	-	-
18.	Malarze, ślusarze, elektrycy	7	-	-
19.	Pomoc techn. + prac. prosektorium	2,01	-	-
20.	Prac. portierni	4,5	-	-
21.	Sekcja czystości	45,83	-	-
22.	Kucharki i pomoce kuchenne	15,83	-	-
23.	Administracja	33,64	-	-
RAZEM		399,58	94,17	127

4. Informacja o wynagrodzeniach, łącznie z wynagrodzeniem z zysku, wypłaconych lub należnych osobom wchodzącym w skład organów zarządzających, nadzorujących albo administrujących spółek handlowych (dla każdej grupy osobno) za rok obrotowy oraz wszelkich zobowiązań wynikających z emerytur i świadczeń o podobnym charakterze dla byłych członków tych organów lub zobowiązaniach zaciągniętych w związku z tymi emeryturami, ze wskazaniem kwoty ogółem dla każdej kategorii organu.

W roku obrotowym 2017 koszt wynagrodzenia kierownika jednostki wyniósł 191 785,35 zł.

5. Informacje o kwotach zaliczek, kredytów, pożyczek i świadczeniach o podobnym charakterze udzielonych osobom wchodzącym w skład organów zarządzających, nadzorujących i administrujących jednostki, ze wskazaniem ich głównych warunków, wysokości oprocentowania oraz wszelkich kwot spłaconych, odpisanych lub umorzonych, a także zobowiązań zaciągniętych w ich imieniu tytułem gwarancji i poręczeń wszelkiego rodzaju, ze wskazaniem kwoty ogółem dla każdego z tych organów.

W 2017 roku kierownikowi jednostki nie udzielono zaliczek, kredytów, pożyczek i innych ww. świadczeń.

6. Wynagrodzenie za badanie sprawozdania finansowego

Na podstawie art. 64 ustawy z 29 września 1994 o rachunkowości z późn. zm. (tj. Dz. U. z 2013, poz. 330 ze zm.) sprawozdanie finansowe SPZOZ w Kępnie podlega badaniu. Badanie sprawozdania finansowego SPZOZ w Kępnie za rok 2017 przeprowadza Kancelaria Audytorsko-Księgowa z siedzibą w Kępnie przy ul. Szymanowskiego 15 za kwotę brutto 9 840,00 zł.

VI. Objaśnienia niektórych szczególnych zdarzeń

1. Informacje o przychodach i kosztach z tytułu błędów popełnionych w latach ubiegłych odnoszonych w roku obrotowym na kapitał własny z podaniem ich kwot i rodzaju.

W za rok obrotowy wystąpiły zdarzenia dotyczące lat ubiegłych o wartości 562 168,27 zł. Zdarzenia te dotyczyły korekty przychodów (zwiększenia) z tyt. kontraktów z Narodowym Funduszem Zdrowia za świadczenia udzielne w latach 2012.

2. **Informacje o istotnych zdarzeniach, jakie nastąpiły po dniu bilansowym, a nieuwzględnionych w sprawozdaniu finansowym oraz o ich wpływie na sytuację majątkową finansową oraz wynik finansowy jednostki.**

Po dniu bilansowym nie wystąpiły znaczące zdarzenia, które wymagałyby uwzględnienia w sprawozdaniu finansowym.

3. **Przedstawienie dokonanych w roku obrotowym zmian zasad rachunkowości, w tym metod wyceny oraz zmian sposobu sporządzania sprawozdania finansowego, jeżeli wywierają one istotny na sytuację majątkową, finansową i wynik finansowy jednostki, ich przyczyny i spowodowaną zmianami kwotę wyniku finansowego oraz zmian w kapitale własnym.**

Nie dokonano zmian mających istotny na sytuację majątkową, finansową i wynik finansowy jednostki.

4. **Informacje liczbowe zapewniające porównywalność danych sprawozdania finansowego za rok poprzedzający ze sprawozdaniem za rok obrotowy.**

Nie dotyczy.

VII. Informacje dotyczące konsolidacji sprawozdań finansowych, gdy sprawozdanie takie nie jest w myśl przepisów ustawy sporządzone

Nie dotyczy

- 1) **informacje o wspólnych przedsięwzięciach, które nie podlegają konsolidacji**

Nie dotyczy.

- 2) **informacje o transakcjach z jednostkami powiązanymi.....**

Nie dotyczy.

- 3) **wykaz spółek w których jednostka posiada zaangażowanie w kapitale lub 20% w ogólnej liczbie głosów w organie stanowiącym spółki.....**

Nie dotyczy.

- 4) **jeżeli jednostka nie sporządza skonsolidowanego sprawozdania finansowego, korzystając ze zwolnienia lub wyłączeń, informacje o**

Nie dotyczy.

- 5) **informacje o :**

- **nazwie i siedzibie jednostki sporządzającej skonsolidowane sprawozdanie finansowe**

Nie dotyczy.

- 6) **nazwę, adres siedziby zarządu lub siedziby statutowej jednostki oraz formę prawną każdej z jednostek, których dana jednostka jest współnikiem ponoszącym nieograniczoną odpowiedzialność majątkową.**

Nie dotyczy.

VIII. Informacje połączenia spółek

Nie dotyczy

W przypadku sprawozdania sporządzonego za okres, w ciągu którego nastąpiło połączenie.....


Nie dotyczy.

IX. Wyjaśnienie poważnych zagrożeń dla kontynuacji działalności

Nie dotyczy.

X. Inne informacje niż wymienione powyżej, jeżeli mogłyby w istotny sposób wpłynąć na ocenę sytuacji majątkowej i finansowej oraz wynik finansowy jednostki.

Nie wystąpiły.

[Faint, illegible handwritten text]


.....
Podpis sporządzającego

DYREKTOR
Samodzielnego Publicznego
Zakładu Opieki Zdrowotnej
w Kępnie
lek. Jakub Krawczyk

.....
Podpisy kierownika jednostki

SPRAWOZDANIE Z DZIAŁALNOŚCI SAMODZIELNEGO PUBLICZNEGO ZAKŁADU OPIEKI ZDROWOTNEJ W KĘPNIE W ROKU 2017

1. Oddziały szpitalne

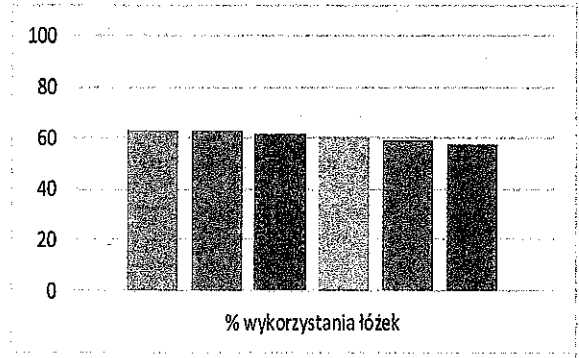





Samodzielny Publiczny Zakład Opieki Zdrowotnej w Kępnie w 2017 roku posiadał 259 łóżek. W ciągu roku leczono 7 482 pacjentów (bez ruchu m-oddziałowego), w stosunku do 2016 roku był to spadek liczby leczonych o 404.

W 2017 roku do Szpitalnego Oddziału Ratunkowego zostało przyjętych 10912 pacjentów. W stosunku do 2016 roku był to wzrost o 689 pacjentów. Szpitalny Oddział Ratunkowy przyczynił się do spadku liczby pacjentów leczonych na innych oddziałach szpitalnych, ponieważ część pacjentów została zaopatrzona przez SOR.

Dla celów statystycznych do analizy działalności szpitala nie wliczono pacjentów SOR, ponieważ w znaczny sposób zmieniają dane statystyczne i ocena działalności pozostałych oddziałów była by utrudniona. Działalność SOR za 2017 rok ujęto osobnej tabeli.

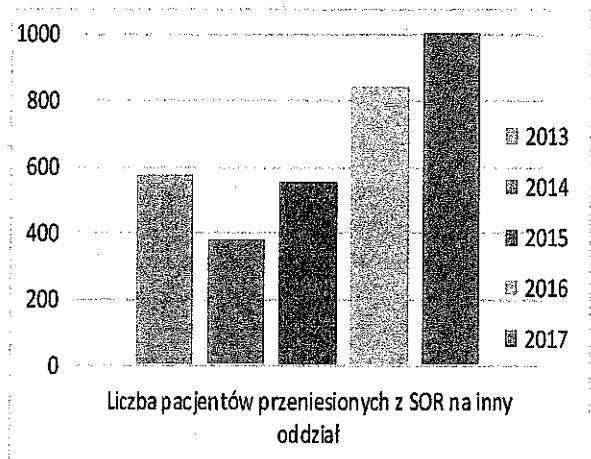
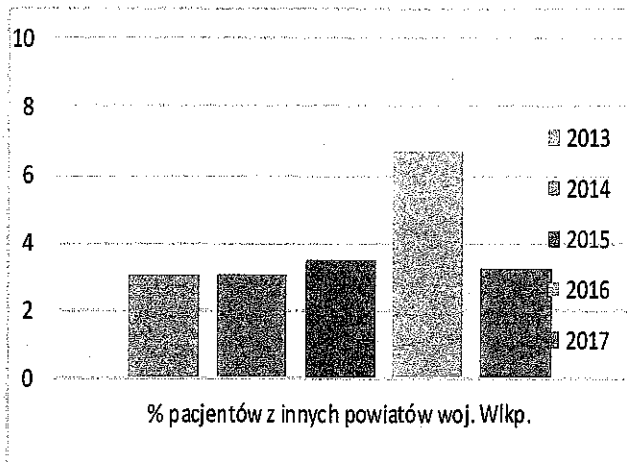

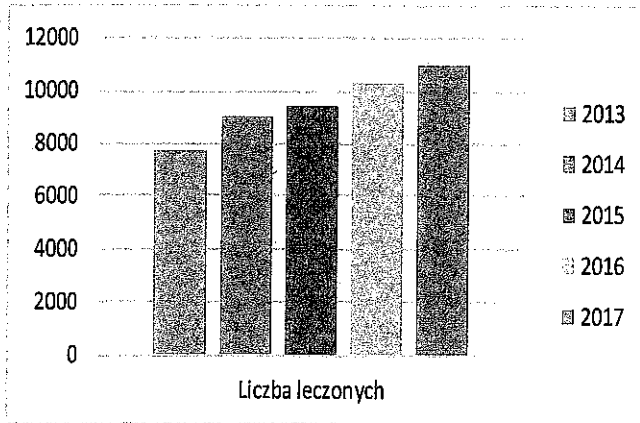
Działalność Szpitala w latach 2012-2017

Szpital						
	2012	2013	2014	2015	2016	2017
Liczba łóżek (bez łóżek SOR)	259	253	253	253	253	253
Liczba leczonych (bez ruch m-oddziałowego)	8 639	8 399	8345	8124	7886	7482
% pacjentów z innych powiatów woj. Wlkp.	8,7	9,0	10,6	11,6	15,0	13,4
% pacjentów z innych województw	20,2	24,2	21,4	22,3	25,8	26,9
Liczba osobodni	58 833	59 627	57 011	56 006	54 682	53 153
Średni czas pobytu	6,8	7,1	6,8	6,4	6,9	7,1
% wykorzystania łóżek	62,8	63,1	61,7	60,6	59,2	57,6



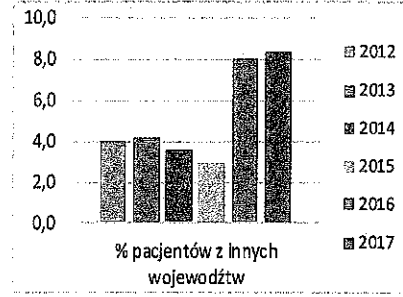
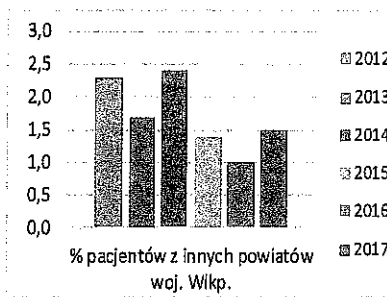
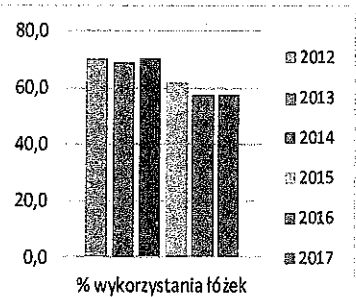
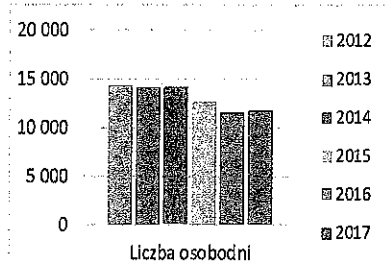
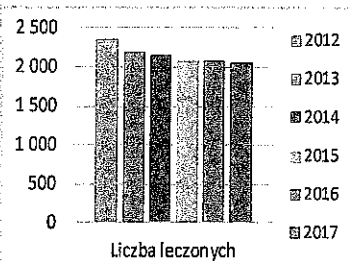
Działalność Szpitalnego Oddziału Ratunkowego w latach 2012-2017

Szpitalny Oddział Ratunkowy					
	2013	2014	2015	2016	2017
Liczba leczonych	7 660	8996	9389	10223	10912
% pacjentów z innych powiatów woj. Wlkp.	3	3	3,5	6,64	3,2
% pacjentów z innych województw	17	17,2	18,6	21,7	24
Liczba pacjentów przeniesionych z SOR na inny oddział	574	381	556	838	1051



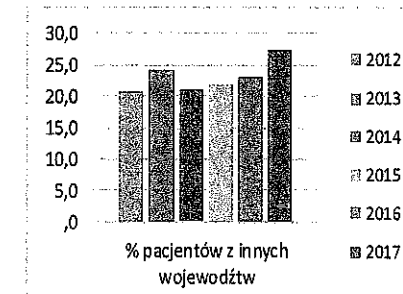
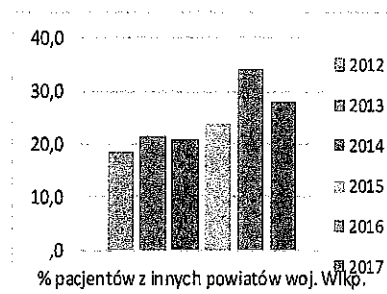
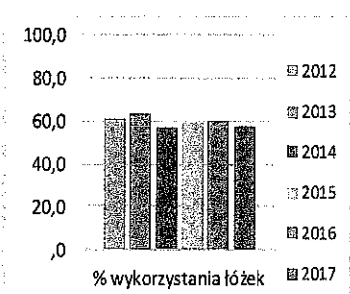
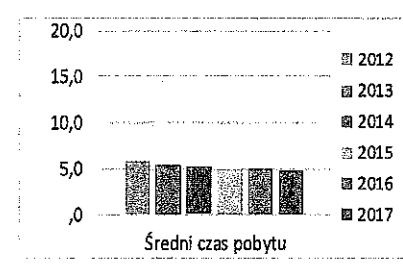
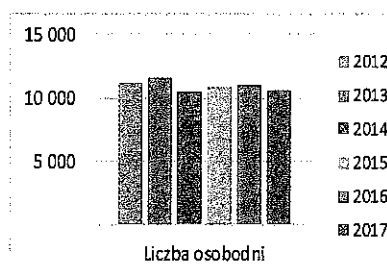
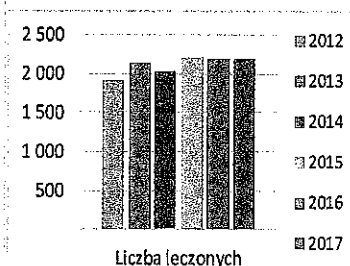
Działalność Oddziału Internistycznego w latach 2012-2017

Oddział Internistyczny						
	2012	2013	2014	2015	2016	2017
Liczba łóżek	56	56	56	56	56	56
Liczba leczonych	2 352	2 206	2156	2071	2 082	2 067
Liczba osobodni	14 349	14 135	14197	12744	11 700	11 747
Średni czas pobytu	6,1	6,4	6,6	6,2	5,6	5,7
% wykorzystania łóżek	70,1	69,2	70,2	62,2	57,3	57,5
% pacjentów z innych powiatów woj. Wlkp.	2,3	1,7	2,4	1,4	1,0	1,5
% pacjentów z innych województw	4,0	4,2	3,6	3,0	8,0	8,4




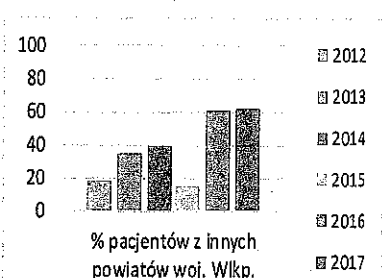
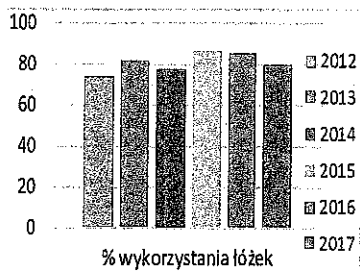
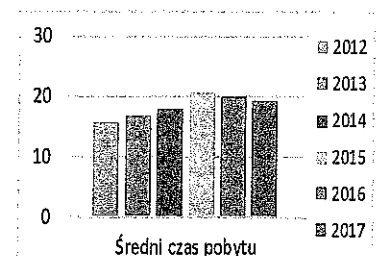
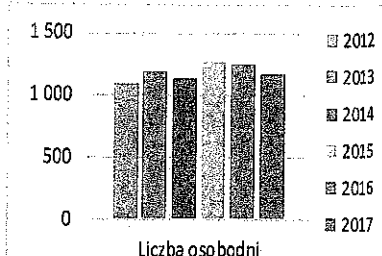
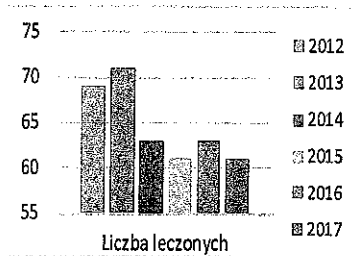
Działalność Oddziału Chirurgicznego w latach 2012-2017

Oddział Chirurgiczny						
	2012	2013	2014	2015	2016	2017
Liczba łóżek	50	50	50	50	50	50
Liczba leczonych	1 905	2 142	2029	2204	2 181	2 192
Liczba osobodni	11 177	11 565	10463	10910	11 035	10 609
Średni czas pobytu	5,9	5,4	5,2	5	5,1	4,8
% wykorzystania łóżek	61,1	63,4	57,3	59,8	60,3	58,1
% pacjentów z innych powiatów woj. Wlkp.	18,3	21,6	20,9	24	34,0	28,0
% pacjentów z innych województw	20,7	24,3	21	22	23,0	27,4







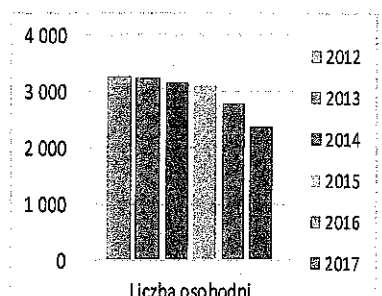
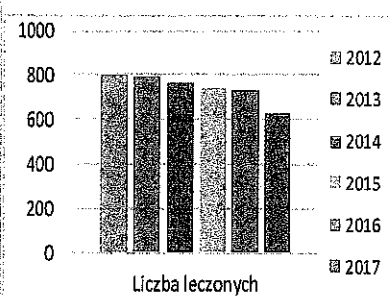
Działalność Oddziału Anestezjologii i Intensywnej Terapii w latach 2012-2017

Oddział Anestezjologii i Intensywnej Terapii						
	2012	2013	2014	2015	2016	2017
Liczba łóżek	4	4	4	4	4	4
Liczba leczonych	69	71	63	61	63	61
Liczba osobodni	1 079	1 181	1126	1250	1242	1164
Średni czas pobytu	15,6	16,6	17,9	20,5	19,7	19,1
% wykorzystania łóżek	73,7	80,9	77,1	85,6	84,8	79,7
% pacjentów z innych powiatów woj. Wlkp.	18	34,6	40	15	61	61,5
% pacjentów z innych wojewodztw	28,2	34,6	10	15	8	43,8





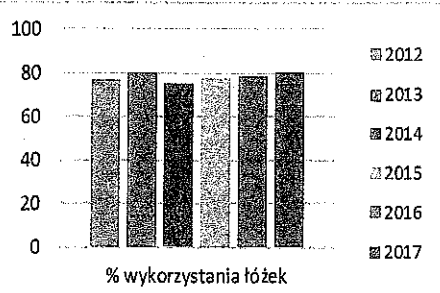
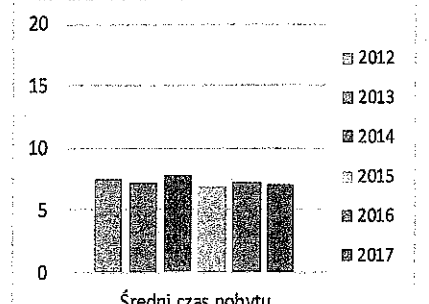
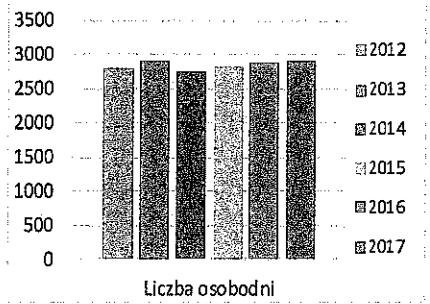
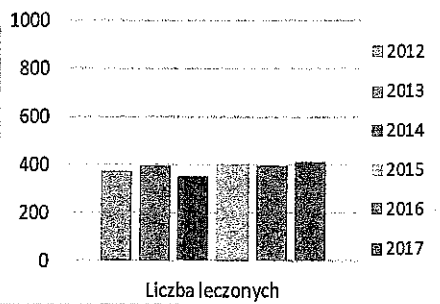
Działalność Oddziału Noworodkowego w latach 2012-2017

Oddział Noworodkowy						
	2012	2013	2014	2015	2016	2017
Liczba łóżek	23	23	23	23	23	23
Liczba leczonych	799	792	764	741	730	627
Liczba osobodni	3 261	3 243	3162	3110	2776	2391
Średni czas pobytu	4,1	4,1	4,1	4,2	3,8	3,8
% wykorzystania łóżek	38,7	38,6	37,7	37	33	28,5
% pacjentów z innych powiatów woj. Wlkp.	6,6	5,3	6,7	7,5	11	5,9
% pacjentów z innych wojewodztw	31,6	47,3	33,7	36	39	42,6



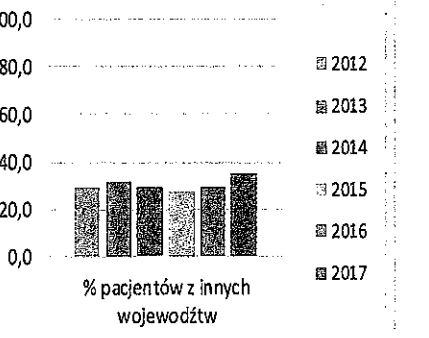
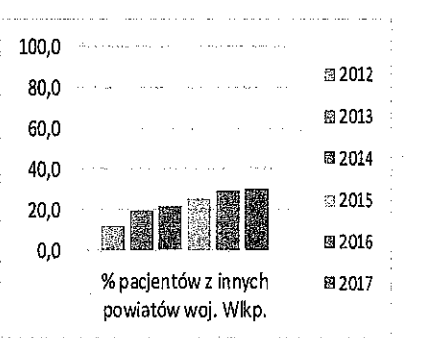
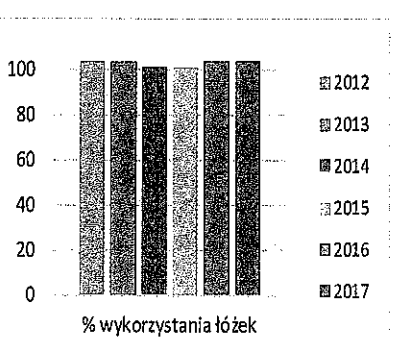
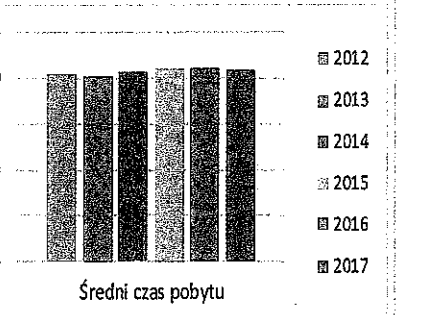
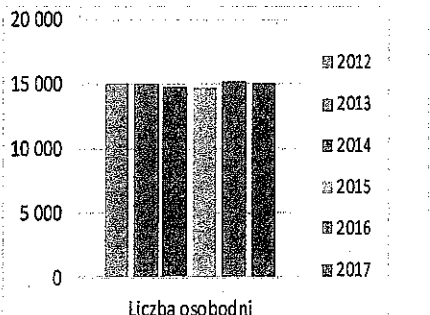
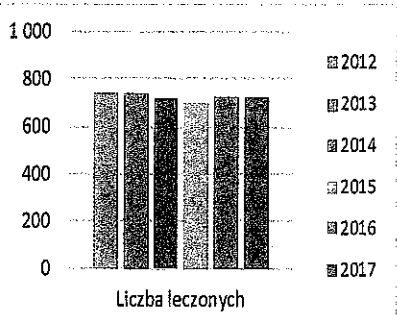
Działalność Oddziału Nefrologicznego w latach 2012-2017

Oddział Nefrologiczny						
	2012	2013	2014	2015	2016	2017
Liczba łóżek	10	10	10	10	10	10
Liczba leczonych	373	397	352	407	397	409
Liczba osobodni	2797	2911	2742	2832	2885	2916
Średni czas pobytu	7,5	7,3	7,8	7	7,3	7,1
% wykorzystania łóżek	76,4	79,8	75,1	77,6	78,8	79,9
% pacjentów z innych powiatów woj. Wlkp.	27	26	29	23	31	31,4
% pacjentów z innych wojewodztw	27	27	25	32	31	29





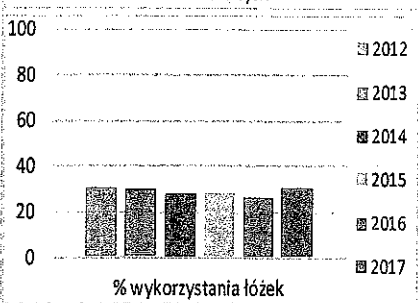

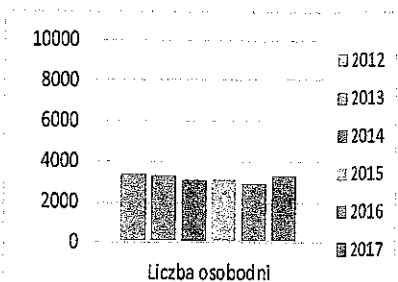

Działalność Oddziału Leczniczo - Rehabilitacyjnego w latach 2012-2017

Oddział Leczniczo-Rehabilitacyjny						
	2012	2013	2014	2015	2016	2017
Liczba łóżek	40	40	40	40	40	40
Liczba leczonych	741	745	714	697	722	725
Liczba osobodni	15 107	15 099	14791	14727	15 206	15 091
Średni czas pobytu	20	20	20,7	21,1	21,1	20,8
% wykorzystania łóżek	103	103	101	100,9	103,4	103,4
% pacjentów z innych powiatów woj. Wlkp.	12,0	20,0	21,2	25,0	29,0	29,9
% pacjentów z innych wojewodztw	29,0	32,0	29,0	28,0	29,0	34,9



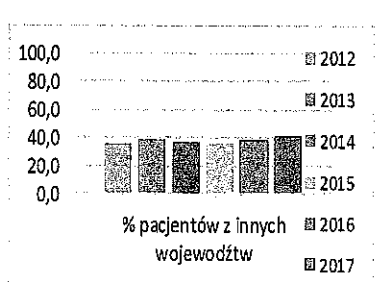

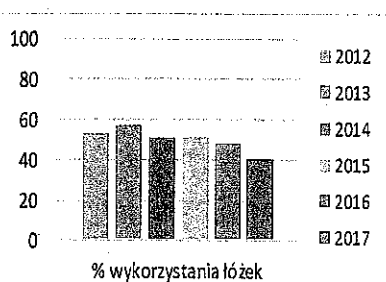

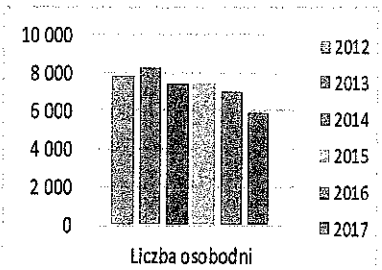
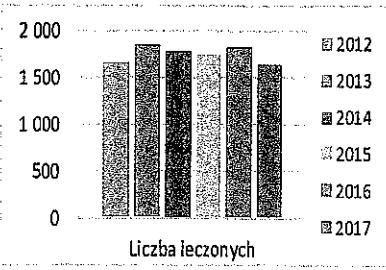
Działalność Oddziału Dziecięcego w latach 2012-2017

Oddział Dziecięcy						
	2012	2013	2014	2015	2016	2017
Liczba łóżek	30	30	30	30	30	30
Liczba leczonych	859	881	941	876	812	921
Liczba osobodni	3368	3221	3085	3049	2852	3308
Średni czas pobytu	3,9	3,7	3,3	3,5	3,5	3,6
% wykorzystania łóżek	30,7	29,4	28,2	27,8	26	30,2
% pacjentów z innych powiatów woj. Włkp.	3,0	2,0	3,0	5,0	1,0	1,9
% pacjentów z innych wojewodztw	14,0	13,0	13,0	15,0	17,0	16,5



Działalność Oddziału Położniczo - Ginekologicznego w latach 2012-2017

Oddział Położniczo - Ginekologiczny						
	2012	2013	2014	2015	2016	2017
Liczba łóżek	40	40	40	40	40	40
Liczba leczonych	1 654	1 833	1 780	1 732	1 826	1 628
Liczba osobodni	7 796	8 272	7 445	7 384	6 986	5 927
Średni czas pobytu	5	5	4,2	4,3	3,8	3,6
% wykorzystania łóżek	53	57	51	50,6	47,7	40,6
% pacjentów z innych powiatów woj. Włkp.	5,0	5,0	6,0	6,0	8,0	5,9
% pacjentów z innych wojewodztw	35,0	39,0	37,0	35,0	38,0	40,8



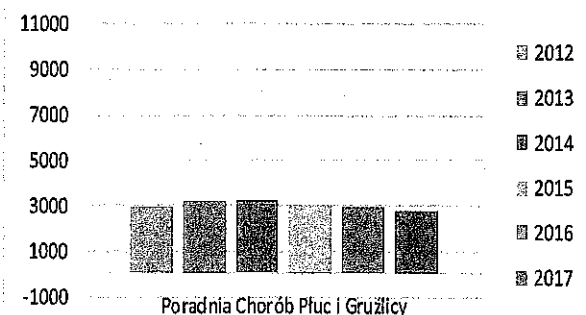
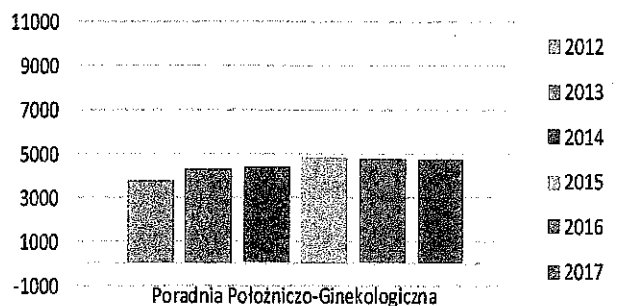
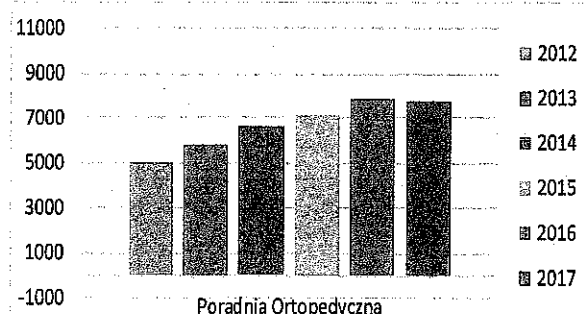
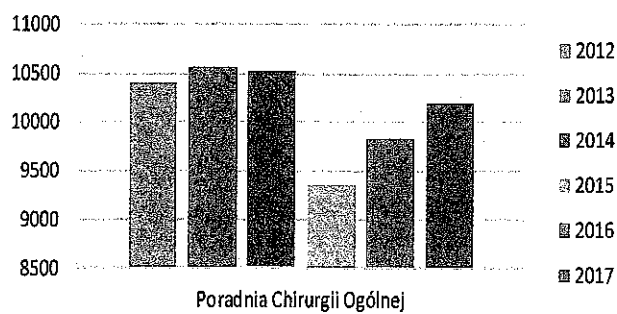
2. Poradnie Specjalistyczne

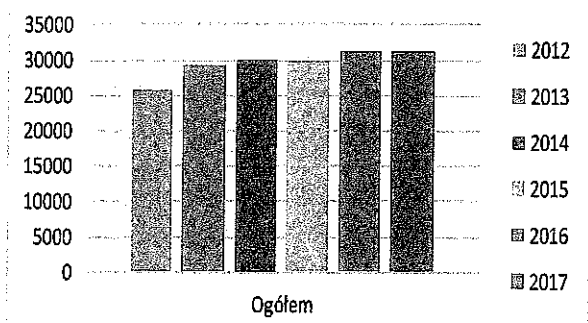
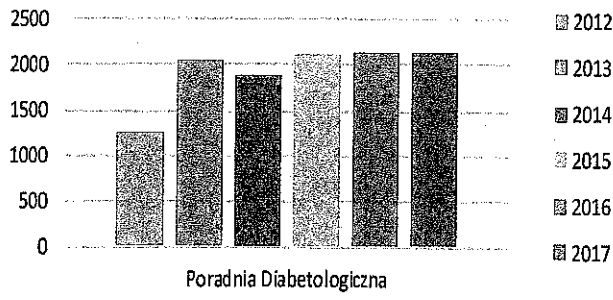
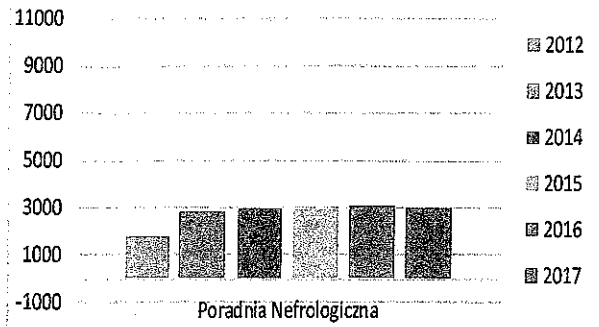

W zakresie specjalistycznego leczenia otwartego Szpital realizuje świadczenia w niżej wymienionych poradniach:

- Poradnia Chirurgii Ogólnej
- Poradnia Ortopedyczna
- Poradnia Położniczo - Ginekologiczna
- Poradnia Nefrologiczna
- Poradnia Diabetologiczna
- Poradnia Rehabilitacyjna
- Poradnia Chorób Płuc i Gruźlicy.

W 2017 ogólna liczba porad udzielonych w poradniach specjalistycznych była porównywalna do roku 2016

Liczba udzielonych porad w poradniach specjalistycznych, w latach 2012-2017						
	2012	2013	2014	2015	2016	2017
Poradnia Chirurgii Ogólnej	10 399	10 567	10 513	9 351	9 834	10 188
Poradnia Ortopedyczna	4 979	5 848	6 601	7 107	7 857	7 746
Poradnia Położniczo-Ginekologiczna	3 760	4 325	4 438	4 894	4 806	4 817
Poradnia Chorób Płuc i Gruźlicy	2 986	3 220	3 253	3 049	2 966	2 793
Poradnia Rehabilitacyjna	505	395	446	454	515	500
Poradnia Nefrologiczna	1 726	2 801	2 928	2 838	3 088	2 985
Poradnia Diabetologiczna	1 246	2 047	1 874	2 112	2 138	2 137
Ogółem	25 601	29 203	30 053	29 805	31 204	31 166






3. Stacja Dializ

W 2017 roku przeprowadzono 7 385 dializ pozaustrojowych, jest to spadek liczby dializ w stosunku do 2016 roku o 709.

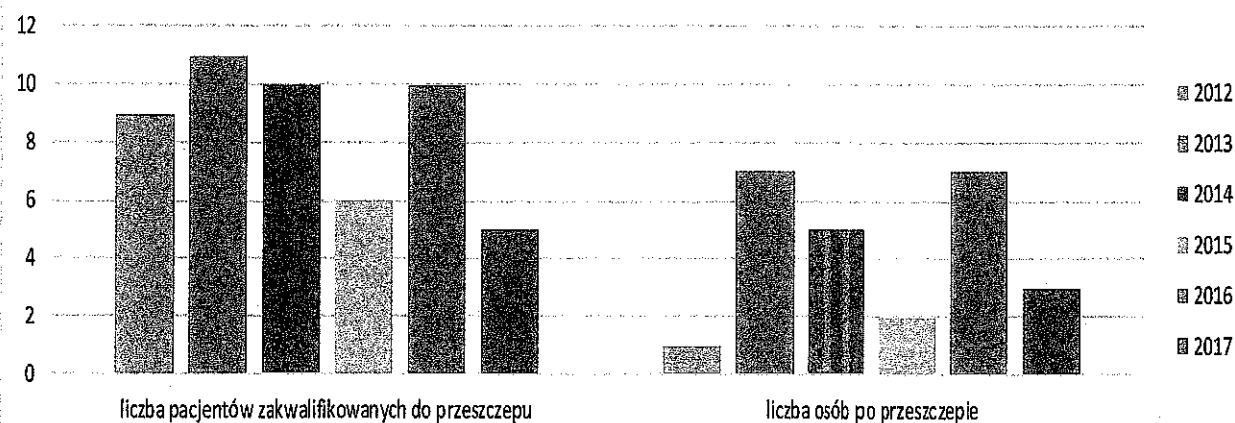
Liczba dializ w latach 2012-2017

Stacja Dializ						
	2012	2013	2014	2015	2016	2017
liczba dializ	8 541	8 496	8403	7967	8 094	7 385



Liczba pacjentów zakwalifikowanych do przeszczepu i po przeszczepie w latach 2012-2016

Stacja Dializ						
	2012	2013	2014	2015	2016	2017
liczba pacjentów zakwalifikowanych do przeszczepu	9	11	10	6	10	5
liczba osób po przeszczepie	1	7	5	2	7	3

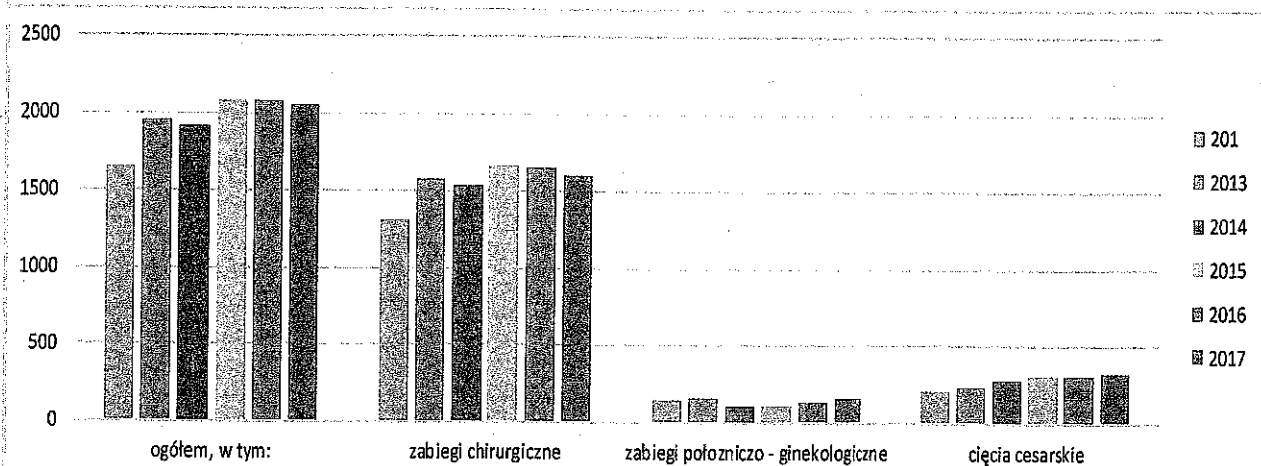


4. Blok operacyjny

Liczba zabiegów operacyjnych w 2017 roku wyniosła 2 057 i była porównywalna do 2016 roku.

Liczba zabiegów operacyjnych w latach 2012-2017

Blok operacyjny						
	2012	2013	2014	2015	2016	2017
ogółem, w tym:	1646	1946	1910	2077	2083	2057
zabiegi chirurgiczne	1299	1569	1530	1662	1651	1592
zabiegi położniczo - ginekologiczne	143	153	103	104	128	152
cięcia cesarskie	204	224	277	311	304	313

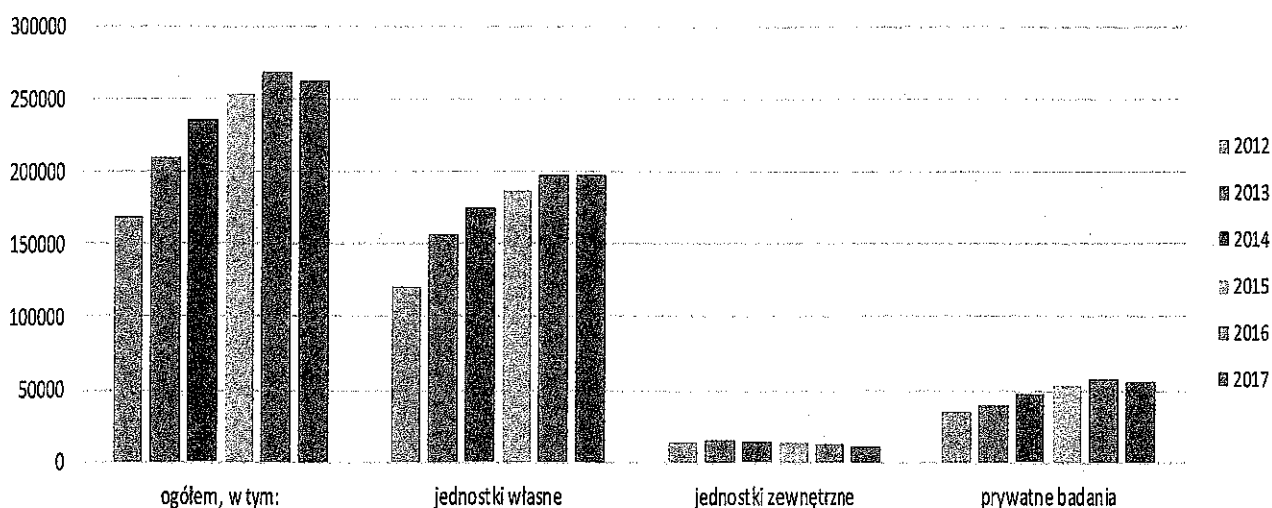


5. Pracownie diagnostyczne

Pracownie diagnostyczne w 2017 większość pracowni diagnostycznych wykonała liczbę badań podobną do 2016 roku. Mniej badań wykonało Centralne Laboratorium Analityczne – spadek liczby badań o 5 565 i pracownia RTG – spadek o 717. Zwiększoną liczbę badań w stosunku do 2016 roku wykonano w pracowni USG, i TK.

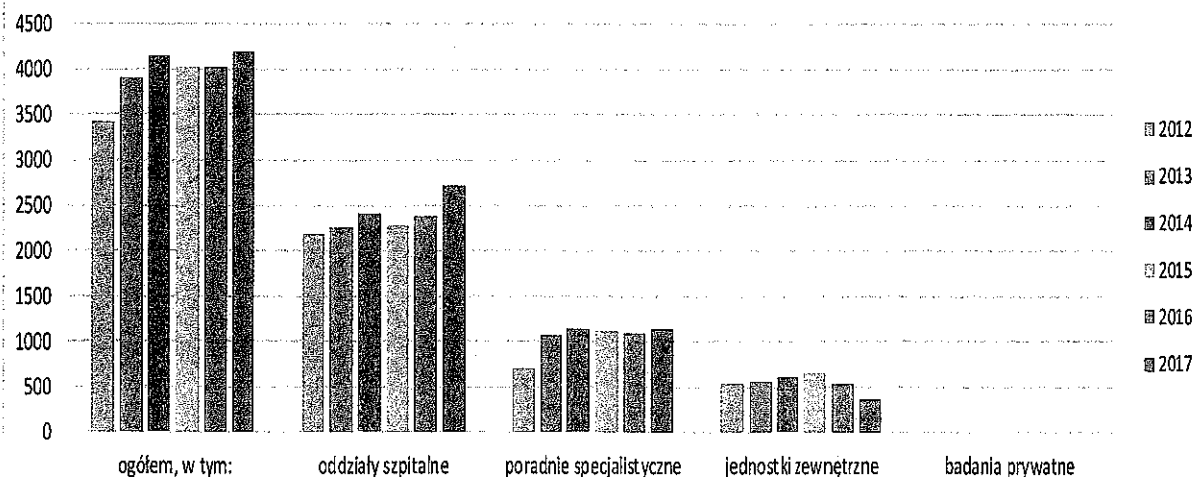
Liczba badań w Centralnym Laboratorium Analitycznym w latach 2012-2017

Centralne Laboratorium Analityczne						
	2012	2013	2014	2015	2016	2017
ogółem, w tym:	169 092	210 974	236 371	253 759	268 963	263 398
jednostki własne	120 944	157 341	175 506	188 084	198 351	197 812
jednostki zewnętrzne	13 780	14 654	14 098	13 267	12 359	10 267
prywatne badania	34 368	38 979	47 067	52 408	58 253	55 319



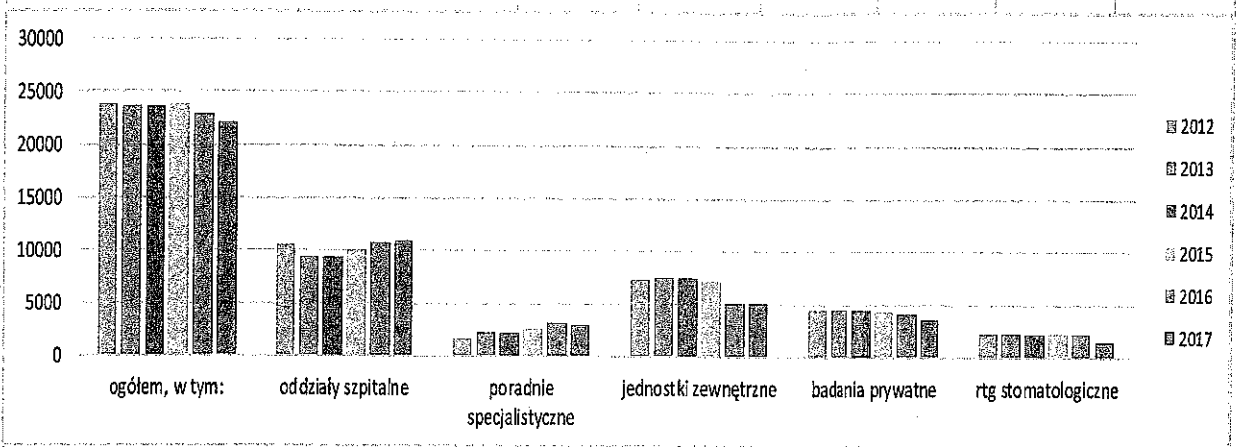
Liczba badań w Pracowni USG w latach 2012-2017

Pracownia USG						
	2012	2013	2014	2015	2016	2017
ogółem, w tym:	3 421	3 902	4 145	4 042	4 019	4 210
oddziały szpitalne	2 177	2 259	2 402	2 279	2 369	2 710
poradnie specjalistyczne	715	1 077	1 131	1 108	1 105	1 146
jednostki zewnętrzne	529	566	612	655	545	354
badania prywatne	0	0	0	0	0	0



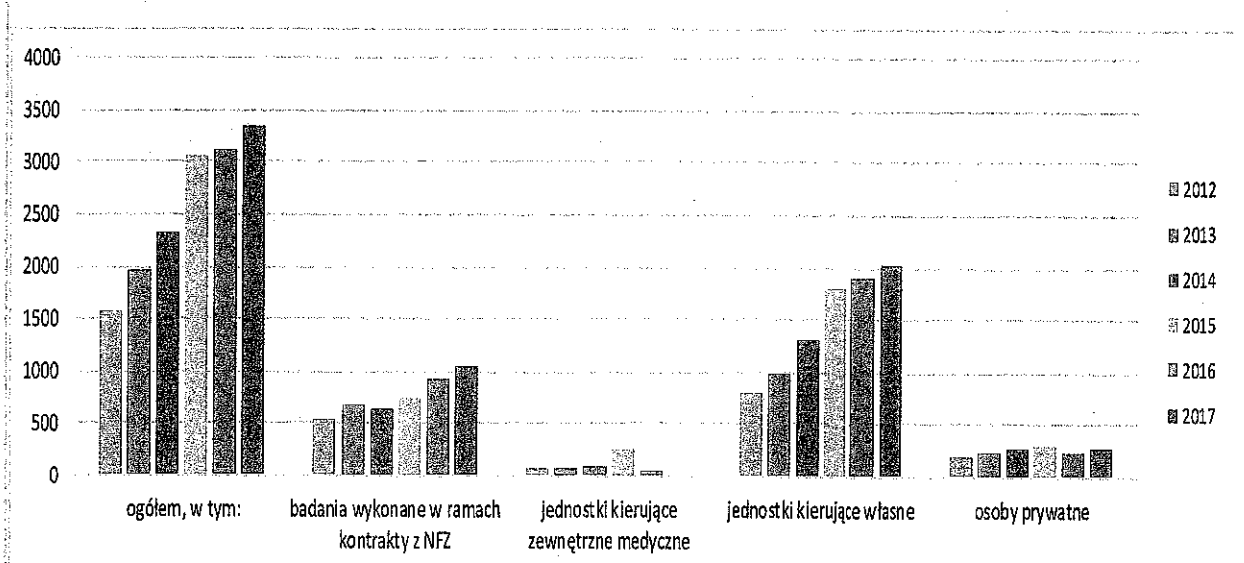
Liczba badań w Pracowni RTG w latach 2012-2017

Pracownia RTG						
	2012	2013	2014	2015	2016	2017
ogółem, w tym:	23 823	23 675	23 675	23 917	22 806	22 089
oddziały szpitalne	10 485	9 346	9 346	10 010	10 671	10 859
poradnie specjalistyczne	1 570	2 224	2 224	2 548	3 035	2 853
jednostki zewnętrzne	7 384	7 562	7 562	7 174	5 028	4 939
badania prywatne	4 384	4 543	4 543	4 185	4 072	3 438
rtg stomatologiczne	2 236	2 247	2 247	2 143	2 172	1 472



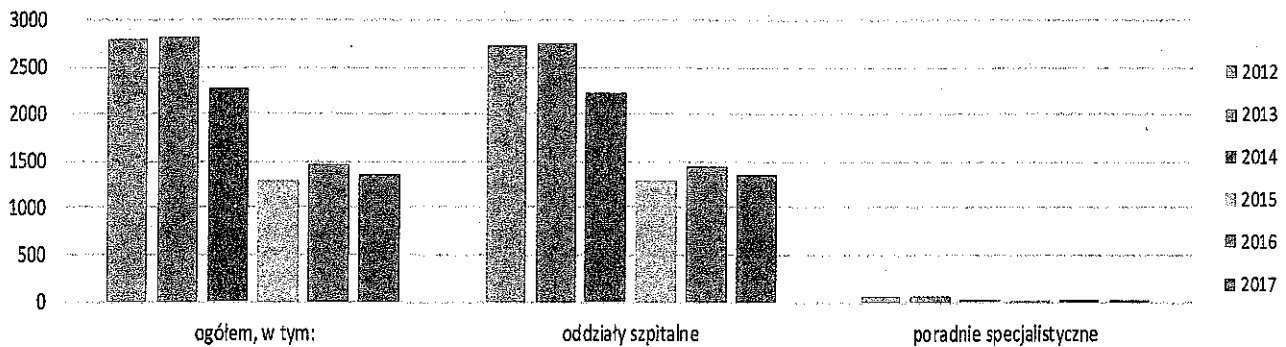
Liczba badań w Pracowni Tomografii Komputerowej w latach 2012-2017

Pracownia Tomografii Komputerowej						
	2012	2013	2014	2015	2016	2017
ogółem, w tym:	1 579	1 966	2 331	3 059	3 111	3 341
badania wykonane w ramach kontraktu z NFZ	531	681	644	738	922	1 039
jednostki kierujące zewnętrzne medyczne	69	79	96	243	59	0
jednostki kierujące własne	793	980	1 308	1 791	1 897	2 023
osoby prywatne	186	226	283	287	233	279



Liczba badań w pracowni EKG w latach 2011-2016

Pracownia EKG						
	2012	2013	2014	2015	2016	2017
ogółem, w tym:	2 798	2 831	2 269	1 293	1 467	1 357
oddziały szpitalne	2 742	2 763	2 238	1 290	1 452	1 356
poradnie specjalistyczne	56	68	31	3	15	6

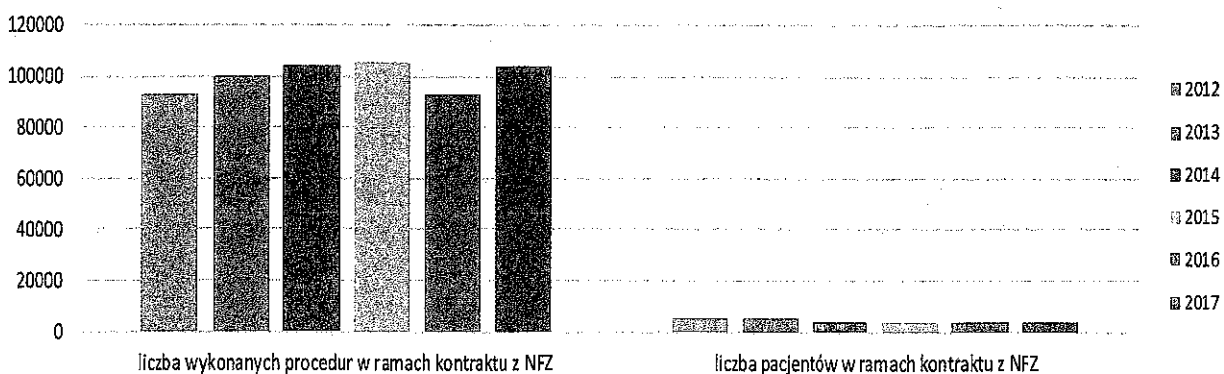


6. Pracownia Fizjoterapii

W Pracowni Fizjoterapii w 2017 roku wykonano w ramach kontraktu z NFZ 104 448 procedur fizjoterapeutycznych u 3 672 pacjentów. W stosunku do 2016 roku jest to wzrost o 11 608 procedur i wzrost o 74 pacjentów

Działalność Pracowni Fizjoterapii w latach 2012-2017

Pracownia Fizjoterapii						
	2012	2013	2014	2015	2016	2017
liczba wykonanych procedur w ramach kontraktu z NFZ	93 428	99 853	104 276	105 530	92 840	104 448
liczba pacjentów w ramach kontraktu z NFZ	5 262	5 611	4 287	4 164	3 598	3 672




7. Mammografia

W 2017 roku wykonano 1 069 badań mammograficznych. Liczba wykonanych badań wzrosła o 19.

Liczba wykonanych badań mammograficznych w latach 2012-2017

Mammografia						
	2012	2013	2014	2015	2016	2017
Liczba wykonanych badań	1 311	1 347	1 413	1 306	1 050	1 069

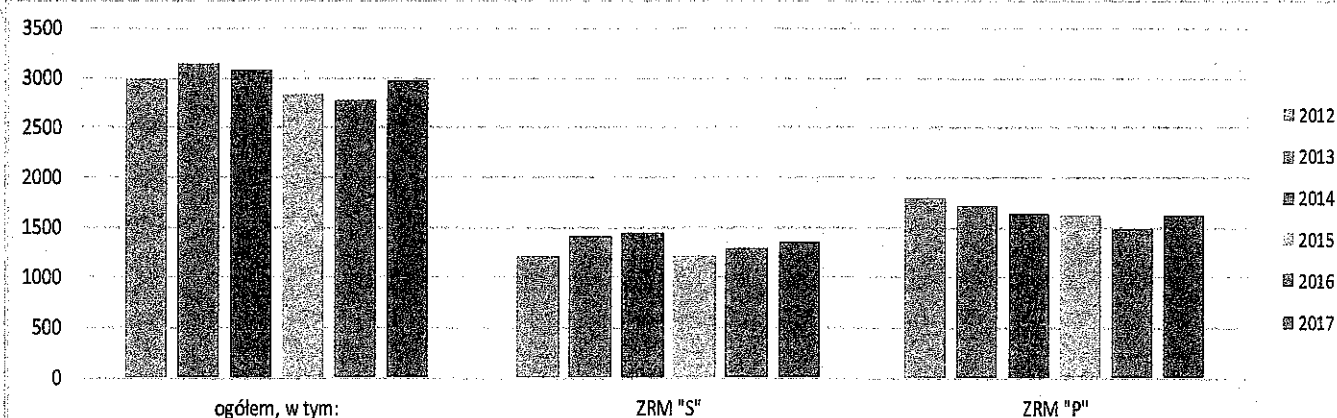


8. Zespoły Ratownictwa Medycznego

W 2017 roku ogólna liczba wyjazdów dla ZRM wyniosła 2 968 w stosunku do roku 2016 wzrosła o 205.

Liczba wjazdów Zespołów Ratownictwa Medycznego w latach 2012-2017

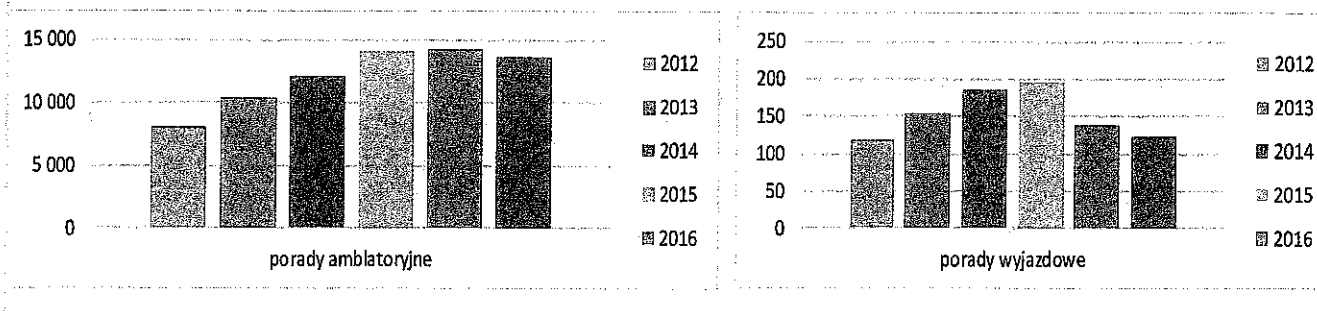
ZRM						
	2012	2013	2014	2015	2016	2017
ogółem, w tym:	2 992	3 133	3 087	2 827	2 763	2 968
ZRM "S"	1 204	1 414	1 448	1 212	1 282	1 354
ZRM "P"	1 788	1 719	1 639	1 615	1 481	1 614



9. Nocna i Świąteczna Opieka Zdrowotna

W 2017 roku w ramach działalności NiŚOZ udzielono ogółem 13 648 porad – spadek o 585 porad w porównaniu z rokiem 2016.

Nocna i Świąteczna Opieka Zdrowotna						
	2012	2013	2014	2015	2016	2017
porady ambulatoryjne	8 071	10 355	12 134	14 078	14 233	13 648
porady wyjazdowe	118	154	186	196	138	124

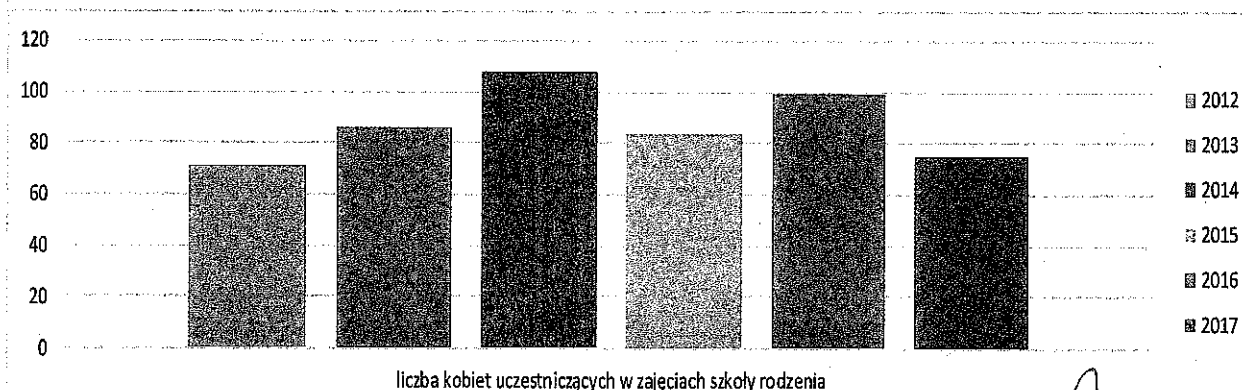


10. Szkoła Rodzenia

W 2017 roku spadła liczba kobiet, które uczestniczyły w zajęciach szkoły rodzenia o 24.

Działalność Szkoły rodzenia w latach 2012-2017

Szkoła Rodzenia						
	2012	2013	2014	2015	2016	2017
liczba kobiet uczestniczących w zajęciach szkoły rodzenia	71	86	108	84	99	75



KIEROWNIK SEKCJI
Organizacji Statystyki Medycznej
SPZOZ w Kępnie

mgr Marcela Kozica

Opracował

DYREKTOR
Samodzielnego Publicznego
Zakładu Opieki Zdrowotnej
w Kępnie

lek. Jakub Krawczyk

Zatwierdził

WICEPRZEWODNICZĄCY RĄDY

Dariusz Gąszczak