

UCHWAŁA NR X/56/2019
RADY POWIATU KĘPIŃSKIEGO
z dnia 28 czerwca 2019 roku

w sprawie zatwierdzenia rocznego sprawozdania z planu finansowego, w tym inwestycyjnego Samodzielnego Publicznego Zakładu Opieki Zdrowotnej w Kępnie za 2018 rok.

Na podstawie art. 53 ust 1. ustawy z dnia 29 września 1994 roku o rachunkowości (t.j. Dz.U. 2019.351) w związku z art. 12 ust. 11 ustawy z dnia 5 czerwca 1998 r. o samorządzie powiatowym (t.j. Dz.U.2019.511) Rada Powiatu uchwala co następuje:

§ 1

Zatwierdza się roczne sprawozdanie z planu finansowego, w tym inwestycyjnego Samodzielnego Publicznego Zakładu Opieki Zdrowotnej w Kępnie za 2018 rok w brzmieniu załącznika do uchwały.

§ 2

Wykonanie uchwały powierza się Zarządowi Powiatu Kępińskiego i Dyrektorowi Samodzielnego Publicznego Zakładu Opieki Zdrowotnej w Kępnie.

§ 3

Uchwała wchodzi w życie z dniem podjęcia.

UZASADNIENIE
DO UCHWAŁY NR X/56/2019
RADY POWIATU KĘPIŃSKIEGO
z dnia 28 czerwca 2019 roku

w sprawie zatwierdzenia rocznego sprawozdania z planu finansowego, w tym inwestycyjnego Samodzielnego Publicznego Zakładu Opieki Zdrowotnej w Kępnie za 2018 rok.

Konieczność prowadzenia rachunkowości w samodzielnych publicznych zakładach opieki zdrowotnej wynika z ustawy z dnia 15 kwietnia 2011r. o działalności leczniczej (t.j.Dz.U.2018.2190 ze zm.) oraz ustawy z dnia 29 września 1994r. o rachunkowości (t.j. Dz.U. 2019.351).

W myśl art. 53. ust. 1 ustawy o rachunkowości, roczne sprawozdanie finansowe jednostki podlega zatwierdzeniu przez organ zatwierdzający, nie później niż 6 miesięcy od dnia bilansowego. Przed zatwierdzeniem roczne sprawozdanie finansowe podlega badaniu zgodnie z art. 64 ww. ustawy.

Organem zatwierdzającym w rozumieniu ustawy jest organ, który zgodnie z obowiązującymi jednostkę przepisami prawa, statutem, umową lub na mocy prawa własności jest uprawniony do zatwierdzenia sprawozdania jednostki.

Wobec powyższego przyjęcie uchwały jest zasadne i konieczne.

Przedstawione sprawozdanie finansowe za okres od 01.01.2018 r. do 31.12.2018 r. dotyczy jednostki gospodarczej – **SAMODZIELNY PUBLICZNY ZKAŁAD OPEKI ZDROWOTNEJ W KĘPNIE**

UL. SZPITALNA 7, 63-600 KĘPNO

NIP 6191827089

REGON 000308548

KRS 0000006953

i obejmuje:

1. wprowadzenie do sprawozdania finansowego,
2. bilans,
3. rachunek zysków i strat,
4. zestawienie zmian w kapitale (funduszu) własnym,
5. rachunek przepływów pieniężnych,
4. dodatkowe informacje i objaśnienia,
5. sprawozdanie z działalności

WPROWADZENIE DO SPRAWOZDANIA FINANSOWEGO

1. **Nazwa firmy: SAMODZIELNY PUBLICZNY ZKAŁD OPEKI ZDROWOTNEJ W KĘPNIE**

Siedziba i adres: UL. SZPITALNA 7, 63-600 KĘPNO

NIP 6191827089

REGON 000308548

KRS 0000006953

Przedmiotem działalności jednostki, jest:

- 86.10Z DZIAŁALNOŚĆ SZPITALI

jest wpisana do *Rejestru stowarzyszeń, innych organizacji społecznych i zawodowych, fundacji oraz samodzielnych publicznych zakładów opieki zdrowotnej* pod numerem KRS: 0000006953.

2. SPZOZ w Kępnie został utworzony na czas nieograniczony. Działalność rozpoczął od 07.12.1998r.

3. Sprawozdanie finansowe obejmuje okres od dnia 01 stycznia 2018 roku do dnia 31 grudnia 2018 roku.

4. Na dzień sporządzenia sprawozdania finansowego nie są nam znane okoliczności i zdarzenia, które świadczyłyby o istnieniu poważnych zagrożeń dla kontynuowania przez jednostkę działalności w najbliższym okresie. Dlatego sprawozdanie sporządzono przy założeniu, że działalność będzie kontynuowana w okresie nie krótszym niż jeden rok od dnia bilansowego

5. W okresie objętym sprawozdaniem nie nastąpiło połączenie SPZOZ w Kępnie z inną jednostką.

6. Zasady rachunkowości przyjęte przy sporządzaniu sprawozdania finansowego na dzień 31 grudnia 2018 roku są zgodne z Ustawą z dnia 29 września 1994 r. o rachunkowości, która określa między innymi zasady rachunkowości dla jednostek mających siedzibę lub miejsce sprawowania zarządu na terytorium Rzeczypospolitej Polskiej. Jednostka sporządza rachunek zysków i strat w wariantcie porównawczym.

Wartości niematerialne i prawne

Wycenia się według cen nabycia. Amortyzacja wartości niematerialnych i prawnych o wartości początkowej powyżej 3.500,-zł następuje metodą liniową natomiast o wartości początkowej równej i poniżej 3.500,-zł są jednorazowo odpisywane w ciężar kosztów w momencie przekazania do użytkowania.

Środki trwałe, środki trwałe w budowie

Wycenia się w cenie nabycia pomniejszone o odpisy amortyzacyjne. W 2018 roku jednostka nie dokonała odpisów trwałej utraty wartości.

Dla celów podatkowych przyjmowane były stawki amortyzacyjne ustalone przez Zakład, niższe od wynikających z ustawy z dnia 26 lipca 1991 roku o podatku dochodowym od osób fizycznych określającej wysokość amortyzacji stanowiącej koszty uzyskania przychodów. Składniki majątku o przewidywanym okresie użytkowania nie przekraczającym jednego roku oraz wartości początkowej równej i nie przekraczającej 3.500,-zł są jednorazowo odpisywane w ciężar kosztów w momencie przekazania do użytkowania.

Środki trwale umarżane są według metody liniowej począwszy od miesiąca następnego po miesiącu przyjęcia do eksploatacji w okresie odpowiadającym szacowanemu okresowi ich ekonomicznej użyteczności.

Inwestycje krótkoterminowe

Środki pieniężne zostały wycenione według wartości nominalnej.

Zapasy

Materiały są wyceniane według rzeczywistych cen zakupu, nie wyższych jednak od cen sprzedaży brutto. W roku 2018 jednostka nie dokonała odpisów aktualizacyjnych.

Należności

Wycenia się w kwotach wymaganej zapłaty, z zachowaniem zasady ostrożnej wyceny, po pomniejszeniu o odpisy aktualizujące.

Środki pieniężne w walucie polskiej

Wykazuje się w wartości nominalnej.

Kapitały (fundusze) własne

Ujmuje się w księgach rachunkowych w wartości nominalnej według ich rodzajów i zasad określonych przepisami prawa.

Kapitał podstawowy

Ujmuje się w księgach rachunkowych w wartości nominalnej według ich rodzajów i zasad określonych przepisami prawa.

Rezerwy na zobowiązania

Nie tworzono

Zobowiązania

Wycenia się w kwotach wymagających zapłaty,

30.03.2019 r.

.....
(data i podpis osoby sporządzającej)

30.03.2019 r.

.....
(data i podpis kierownika jednostki)

BILANS

dla jednostek innych niż banki, zakłady ubezpieczeń i zakłady reasekuracji
 sporządzony na dzień 31.12.2018r.

Jednostka obliczeniowa: zł

AKTYWA	Stan na		PASywa	Stan na	
	31.12.2018 r.	31.12.2017 r.		31.12.2018 r.	31.12.2017 r.
A. Aktywa trwałe	16 278 639,24	15 318 444,17	A. Kapitał (fundusz) własny	5 752 901,49	10 172 173,97
I. Wartości niematerialne i prawne	124 635,00	38 496,56	I. Kapitał (fundusz) podstawowy	9 498 776,68	9 498 776,68
1. Koszty zakończonych prac rozwojowych	0,00	0,00	II. Kapitał (fundusz) zapasowy	673 397,29	1 941 071,50
2. Wartość firmy	0,00	0,00	- nadwyżka wartości sprzedaży (wartości emisyjnej) nad wartością nominalną udziałów akcji	0,00	0,00
3. Inne wartości niematerialne i prawne	124 635,00	38 496,56	III. Kapitał (fundusz) z aktualizacji wyceny, w tym:	0,00	0,00
4. Zaliczki na wartości niematerialne i prawne	0,00	0,00	- z tytułu aktualizacji wartości godziwej	0,00	0,00
II. Rzeczowe aktywa trwałe	16 154 004,24	15 279 947,61	IV. Pozostałe kapitały (fundusze) rezerwowe, w tym:	0,00	0,00
1. Środki trwałe	16 013 794,62	12 332 156,46	- tworzone zgodnie z umową (statutem) spółki	0,00	0,00
a) grunty (w tym prawo użytkowania wieczystego gruntu)	376 596,00	376 596,00	- na udziały (akcje) własne	0,00	0,00
b) budynki, lokale, prawa do lokali i obiekty inżynierii lądowej i wodnej	11 520 375,03	9 254 576,27	V. Zysk (strata) z lat ubiegłych	-46,57	562 168,27
c) urządzenia techniczne i maszyny	787 882,35	492 353,18	VI. Zysk (strata) netto	-4 419 225,91	-1 829 842,48
d) środki transportu	397 304,30	586 735,64	VII. Odpisy z zysku netto w ciągu roku obrotowego (wielkość ujemna)	0,00	0,00
e) inne środki trwałe	2 931 636,94	1 621 895,37	B. Zobowiązania i rezerwy na zobowiązania	15 655 268,54	12 557 826,62
2. Środki trwałe w budowie	140 209,62	2 947 791,15	I. Rezerwy na zobowiązania	0,00	0,00
3. Zaliczki na środki trwałe w budowie	0,00	0,00	1. Rezerwa z tytułu odroczonego podatku dochodowego	0,00	0,00
III. Należności długoterminowe	0,00	0,00	2. Rezerwa na świadczenia emerytalne i podobne	0,00	0,00
1. Od jednostek powiązanych	0,00	0,00	- długoterminowa	0,00	0,00
2. Od pozostałych jednostek, w których jednostka posiada zaangażowanie w kapitale	0,00	0,00	- krótkoterminowa	0,00	0,00
3. Od pozostałych jednostek	0,00	0,00	3. Pozostałe rezerwy	0,00	0,00
IV. Inwestycje długoterminowe	0,00	0,00	- długoterminowe	0,00	0,00
1. Nieruchomości	0,00	0,00	- krótkoterminowe	0,00	0,00
2. Wartości niematerialne i prawne	0,00	0,00	II. Zobowiązania długoterminowe	0,00	0,00
3. Długoterminowe aktywa finansowe	0,00	0,00	1. Wobec jednostek powiązanych	0,00	0,00
a) w jednostkach powiązanych	0,00	0,00	2. Wobec pozostałych jednostek, w których jednostka posiada zaangażowanie w kapitale	0,00	0,00
- udziały lub akcje	0,00	0,00	3. Wobec pozostałych jednostek	0,00	0,00
- inne papiery wartościowe	0,00	0,00	a) kredyty i pożyczki	0,00	0,00
- udzielone pożyczki			b) z tytułu emisji dłużnych papierów wartościowych	0,00	0,00
- inne długoterminowe aktywa finansowe	0,00	0,00	c) inne zobowiązania finansowe	0,00	0,00
b) w pozostałych jednostkach, w których jednostka posiada zaangażowanie w kapitale	0,00	0,00	d) zobowiązania wekslowe	0,00	0,00
- udziały lub akcje	0,00	0,00	e) inne	0,00	0,00
- inne papiery wartościowe	0,00	0,00	III. Zobowiązania krótkoterminowe	6 446 001,58	5 729 111,92
- udzielone pożyczki	0,00	0,00	1. Zobowiązania wobec jednostek powiązanych	0,00	0,00
- inne długoterminowe aktywa finansowe	0,00	0,00	a) z tytułu dostaw i usług, o okresie wymagalności:	0,00	0,00
c) w pozostałych jednostkach,	0,00	0,00	- do 12 miesięcy	0,00	0,00
- udziały lub akcje	0,00	0,00	- powyżej 12 miesięcy	0,00	0,00
- inne papiery wartościowe	0,00	0,00	b) inne	0,00	0,00
- udzielone pożyczki	0,00	0,00	2. Zobowiązania wobec pozostałych jednostek, w których jednostka posiada zaangażowanie w kapitale	0,00	0,00
- inne długoterminowe aktywa finansowe	0,00	0,00	a) z tytułu dostaw i usług, o okresie wymagalności:	0,00	0,00
4. Inne inwestycje długoterminowe	0,00	0,00	- do 12 miesięcy	0,00	0,00
V. Długoterminowe rozliczenia międzyokresowe	0,00	0,00	- powyżej 12 miesięcy	0,00	0,00
1. Aktywa z tytułu odroczonego podatku dochodowego	0,00	0,00	b) inne	0,00	0,00
2. Inne rozliczenia międzyokresowe	0,00	0,00	3. Zobowiązania wobec pozostałych jednostek	5 546 565,48	4 853 221,38

B. Aktywa obrotowe	5 129 530,79	7 411 556,42	a) kredyty i pożyczki	0,00	0,00
I. Zapasy	383 818,30	337 359,35	b) z tytułu emisji dłużnych papierów wartościowych	0,00	0,00
1. Materiały	383 818,30	337 359,35	c) inne zobowiązania finansowe	0,00	0,00
2. Półprodukty i produkty w toku	0,00	0,00	d) z tytułu dostaw i usług, o okresie wymagalności:	2 466 777,80	2 169 335,45
3. Produkty gotowe	0,00	0,00	- do 12 miesięcy	2 466 777,80	2 169 335,45
4. Towary	0,00	0,00	- powyżej 12 miesięcy	0,00	0,00
5. Zaliczki na dostawy i usługi	0,00	0,00	e) zaliczki otrzymane na dostawy i usługi	0,00	0,00
II. Należności krótkoterminowe	4 023 746,61	4 568 241,66	f) zobowiązania wekslowe	0,00	0,00
1. Należności od jednostek powiązanych	0,00	0,00	g) z tytułu podatków, ceł, ubezpieczeń społecznych i zdrowotnych oraz innych tytułów publicznoprawnych	1 718 964,24	1 458 894,42
a) z tytułu dostaw i usług, o okresie spłaty:	0,00	0,00	h) z tytułu wynagrodzeń	1 080 460,73	940 847,38
- do 12 miesięcy	0,00	0,00	i) inne	280 362,71	284 144,13
- powyżej 12 miesięcy	0,00	0,00	4. Fundusze specjalne	899 436,10	875 890,54
b) inne	0,00	0,00	IV. Rozliczenia międzyokresowe	9 209 266,96	6 828 714,70
2. Należności od pozostałych jednostek, w których jednostka posiada zaangażowanie w kapitale	0,00	0,00	1. Ujemna wartość firmy	0,00	0,00
a) z tytułu dostaw i usług, o okresie spłaty:	0,00	0,00	2. Inne rozliczenia międzyokresowe	9 209 266,96	6 828 714,70
- do 12 miesięcy	0,00	0,00	- długoterminowe	0,00	0,00
- powyżej 12 miesięcy	0,00	0,00	- krótkoterminowe	9 209 266,96	6 828 714,70
c) inne	0,00	0,00			
3. Należności od pozostałych jednostek	4 023 746,61	4 568 241,66			
a) z tytułu dostaw i usług, o okresie spłaty:	2 842 388,61	3 738 112,54			
- do 12 miesięcy	2 842 388,61	3 738 112,54			
- powyżej 12 miesięcy	0,00	0,00			
b) z tytułu podatków, dotacji, ceł, ubezpieczeń społecznych i zdrowotnych oraz innych tytułów publicznoprawnych	0,00	0,00			
c) inne	1 181 358,00	830 129,12			
d) dochodzone na drodze sądowej	0,00	0,00			
III. Inwestycje krótkoterminowe	478 510,90	2 331 175,06			
1. Krótkoterminowe aktywa finansowe	478 510,90	2 331 175,06			
a) w jednostkach powiązanych	0,00	0,00			
- udziały lub akcje	0,00	0,00			
- inne papiery wartościowe	0,00	0,00			
- udzielone pożyczki	0,00	0,00			
- inne krótkoterminowe aktywa finansowe	0,00	0,00			
b) w pozostałych jednostkach	0,00	0,00			
- udziały lub akcje	0,00	0,00			
- inne papiery wartościowe	0,00	0,00			
- udzielone pożyczki	0,00	0,00			
- inne krótkoterminowe aktywa finansowe	0,00	0,00			
c) środki pieniężne i inne aktywa pieniężne	478 510,90	2 331 175,06			
- środki pieniężne w kasie i na rachunkach	478 390,90	2 331 055,06			
- inne środki pieniężne	120,00	120,00			
- inne aktywa pieniężne	0,00	0,00			
2. Inne inwestycje krótkoterminowe	0,00	0,00			
IV. Krótkoterminowe rozliczenia międzyokresowe	243 454,98	174 780,35			
C. Należne wpłaty na kapitał (fundusz) podstawowy	0,00	0,00			
D. Udziały (akcje) własne	0,00	0,00			
Aktywa razem	21 408 170,03	22 730 000,59	Pasywa razem	21 408 170,03	22 730 000,59

30.03.2019 r.
 (Data i podpis osoby, której powierzono
 prowadzenie ksiąg rachunkowych)

30.03.2019 r.
 (Data i podpis kierownika jednostki)

RACHUNEK ZYSKÓW I STRAT

sporządzony za okres od 01.01.2018 r. do 31.12.2018 r.

(wariant porównawczy)

Jednostka obliczeniowa: zł

Wyszczególnienie	Dane za rok	
	2018	2017
A. Przychody netto ze sprzedaży i zrównane z nimi, w tym:	44 066 057,02	41 951 333,10
- od jednostek powiązanych	0,00	0,00
I. Przychody netto ze sprzedaży produktów	44 049 050,61	41 941 678,51
II. Zmiana stanów produktów (zwiększenie - wartość dodatnia, zmniejszenie - wartość ujemna)	0,00	0,00
III. Koszt wytworzenia produktów na własne potrzeby jednostki	0,00	0,00
IV. Przychody netto ze sprzedaży towarów i materiałów	17 006,41	9 654,59
B. Koszty działalności operacyjnej	49 987 348,53	44 525 573,53
I. Amortyzacja	2 302 112,49	2 243 789,24
II. Zużycie materiałów i energii	8 057 331,81	7 454 409,47
III. Usługi obce	14 678 470,38	12 977 935,52
IV. Podatki i opłaty, w tym:	163 468,62	107 794,45
- podatek akcyzowy	0,00	0,00
V. Wynagrodzenia	20 318 465,06	17 795 350,89
VI. Ubezpieczenia społeczne i inne świadczenia, w tym:	4 245 849,12	3 728 818,86
- emerytalne	0	0,00
VII. Pozostałe koszty rodzajowe	221 651,05	217 475,10
VIII. Wartość sprzedanych towarów i materiałów	0,00	0,00
C. Zysk (strata) ze sprzedaży (A-B)	-5 921 291,51	-2 574 240,43
D. Pozostałe przychody operacyjne	1 718 619,42	871 611,57
I. Zysk z tytułu rozchodu niefinansowych aktywów trwałych	0,00	0,00
II. Dotacje	1 092 625,62	671 563,80
III. Aktualizacja wartości aktywów niefinansowych	0	0,00
IV. Inne przychody operacyjne	625 993,80	200 047,77
E. Pozostałe koszty operacyjne	216 488,16	140 801,36
I. Strata ze zbycia niefinansowych aktywów trwałych	0,00	0,00
II. Aktualizacja wartości aktywów niefinansowych	0,00	0,00
III. Inne koszty operacyjne	216 488,16	140 801,36
F. Zysk (strata) z działalności operacyjnej (C+D-E)	-4 419 160,25	-1 843 430,22
G. Przychody finansowe	6 378,66	19 625,24
I. Dywidendy i udziały w zyskach, w tym:	0,00	0,00
a) od jednostek powiązanych w tym:	0,00	0,00
- w których jednostka posiada zaangażowanie w kapitale	0,00	0,00
b) od jednostek pozostałych, w tym:	0,00	0,00
- w których jednostka posiada zaangażowanie w kapitale	0,00	0,00
II. Odsetki, w tym:	6 378,66	19 625,24
- od jednostek powiązanych	0,00	0,00
III. Zysk z tytułu rozchodu aktywów finansowych, w tym:	0,00	0,00
- w jednostkach powiązanych	0,00	0,00
IV. Aktualizacja wartości aktywów finansowych	0,00	0,00
V. Inne	0,00	0,00
H. Koszty finansowe	9,32	1 048,50
I. Odsetki, w tym:	9,32	1 048,50
- dla jednostek powiązanych	0,00	0,00
II. Strata z tytułu rozchodu aktywów finansowych, w tym:	0,00	0,00
- w jednostkach powiązanych	0,00	0,00
III. Aktualizacja wartości aktywów finansowych	0,00	0,00
IV. Inne	0,00	0,00
I. Zysk (strata) brutto (F+G-H)	-4 412 790,91	-1 824 853,48
J. Podatek dochodowy	6 435,00	4 989,00
K. Pozostałe obowiązkowe zmniejszenia zysku (zwiększenia straty)	0,00	0,00
L. Zysk (strata) netto (I-J-KM)	-4 419 225,91	-1 829 842,48

30.03.2019 r.
 (Data i podpis osoby, której powierzono
 prowadzenie ksiąg rachunkowych)

30.03.2019 r.
 (Data i podpis kierownika jednostki)

ZESTAWIENIE ZMIAN W KAPITALE (FUNDUSZU) WŁASNYM

sporządzone za okres od 01.01.2018 r. do 31.12.2018 r.

Jednostka obliczeniowa: zł

Wyszczególnienie	Dane za rok	
	2018	2019
I. Kapitał (fundusz) własny na początek okresu (BO)	10 172 173,97	11 439 848,18
- zmiany przyjętych zasad (polityki) rachunkowości	0,00	0,00
- korekty błędów	0,00	0,00
I.a. Kapitał (fundusz) własny na początek okresu (BO), po korektach	10 172 173,97	11 439 848,18
1. Kapitał (fundusz) podstawowy na początek okresu	9 498 776,68	9 498 776,68
1.1. Zmiany kapitału (funduszu) podstawowego	0,00	0,00
a) zwiększenie (z tytułu)	0,00	0,00
- wydania udziałów (emisji akcji)	0,00	0,00
- przekazania zysku	0,00	0,00
b) zmniejszenia (z tytułu)	0,00	0,00
- umorzenie udziałów (akcji)	0,00	0,00
- rozliczenie dotacji na środki trwałe z lat ubiegłych	0,00	0,00
1.2 Kapitał (fundusz) podstawowy na koniec okresu	9 498 776,68	9 498 776,68
2. Kapitał (fundusz) zapasowy na początek okresu	1 941 071,50	2 971 621,78
2.1. Zmiany kapitału (funduszu) zapasowego	-1 267 674,21	-1 030 550,28
a) zwiększenie (z tytułu)	0,00	0,00
- podział zysku za lata ubiegłe		
- z podziału zysku (ustawowo)		
- z podziału zysku (ponad wymaganą ustawowo minimalną wartość)	0,00	0,00
- likwidacja przeszacowanych środków trwałych	0,00	0,00
- inne	0,00	0,00
b) zmniejszenie (z tytułu)	1 267 674,21	1 030 550,28
- pokrycia straty	1 267 674,21	1 028 744,91
- z tytułu likwidacji środków trwałych		1 805,37
- inne	0,00	0,00
2.2 Stan kapitału (funduszu) zapasowego na koniec okresu	673 397,29	1 941 071,50
3. Kapitał (fundusz) z aktualizacji wyceny na początek okresu	0,00	0,00
3.1. Zmiany kapitału (funduszu) z aktualizacji wyceny	0,00	0,00
a) zwiększenie (z tytułu)	0,00	0,00
- likwidacja przeszacowanych środków trwałych	0,00	0,00
- skutki likwidacji spółki	0,00	0,00
- inne	0,00	0,00
b) zmniejszenie (z tytułu)	0,00	0,00
- zbycia środków trwałych	0,00	0,00
- inne	0,00	0,00
3.2. Kapitał (fundusz) z aktualizacji wyceny na koniec okresu	0,00	0,00
4. Pozostałe kapitały (fundusze) rezerwowe na początek okresu	0,00	0,00
4.1. Zmiany pozostałych kapitałów (funduszy) rezerwowych	0,00	0,00
a) zwiększenie (z tytułu)	0,00	0,00
- z podziału zysku	0,00	0,00
- niezarejestrowane podwyższenie kapitału zakładowego	0,00	0,00
b) zmniejszenie (z tytułu)	0,00	0,00
- wydatki zgodnie z uchwałami	0,00	0,00
- inne	0,00	0,00
4.2. Pozostałe kapitały (fundusze) rezerwowe na koniec okresu	0,00	0,00
5. Zysk (strata) z lat ubiegłych na początek okresu	562 168,27	-1 805,37
5.1. Zysk z lat ubiegłych na początek okresu	562 168,27	
- zmiany przyjętych zasad (polityki) rachunkowości	0,00	0,00
- korekty błędów	0,00	0,00

5.2. Zysk z lat ubiegłych na początek okresu, po korektach	562 168,27	563 973,64
a) zwiększenie (z tytułu)	0,00	563 973,64
- podziału zysku z lat ubiegłych		
- inne		563 973,64
b) zmniejszenie (z tytułu)	562 168,27	0,00
- wypłata dywidendy	0,00	0,00
- pokrycie straty z lat ubiegłych	562 168,27	0,00
- przekięgowanie na fundusz zakładu		
- przekięgowanie na kapitał rezerwowy	0,00	0,00
- inne	0,00	0,00
5.3. Zysk z lat ubiegłych na koniec okresu	0,00	563 973,64
5.4. Strata z lat ubiegłych na początek okresu		-1 805,37
- zmiany przyjętych zasad (polityki) rachunkowości	0,00	0,00
- korekty błędów	0,00	0,00
5.5. Strata z lat ubiegłych na początek okresu, po korektach	-1 829 842,48	-1 805,37
a) zwiększenie (z tytułu)	-46,57	0,00
- przeniesienia straty z lat ubiegłych do pokrycia		
- utworzenie rezerw na długoterminowe świadczenia pracownicze	0,00	0,00
- inne	-46,57	0,00
b) zmniejszenie (z tytułu)	1 829 842,48	-1 805,37
- pokrycie straty	1 267 674,21	-1 805,37
- inne	562 168,27	0,00
5.6. Strata z lat ubiegłych na koniec okresu		-1 805,37
5.7. Zysk (strata) z lat ubiegłych na koniec okresu	-46,57	562 168,27
8. Wynik netto	-4 419 225,91	-1 829 842,48
a) zysk netto	0,00	0,00
b) strata netto	-4 419 225,91	1 829 842,48
c) odpisy z zysku	0,00	0,00
II. Kapitał (fundusz) własny na koniec okresu (BZ)	5 752 901,49	10 172 173,97
III. Kapitał (fundusz) własny, po uwzględnieniu proponowanego podziału zysku (pokrycia straty)	5 752 901,49	10 172 173,97

30.03.2019 r.
(Data i podpis osoby, której
powierzono prowadzenie ksiąg
rachunkowych)

30.03.2019 r.
(Data i podpis kierownika jednostki)

RACHUNEK PRZEPIŹYWÓW PIENIĘŻNYCH

sporządżony za okres od 01.01.2018 r. do 31.12.2018 r.

(metoda pośrednia)

Jednostka obliczeniowa: zł

Wyszczególnienie	Dane za rok	
	2018	2017
A. Przepływy środków pieniężnych działalności operacyjnej	0,00	0,00
I. Zysk (strata) netto	-4 419 225,91	-1 829 842,48
II. Korekty razem	2 355 691,43	3 499 338,57
1. Amortyzacja	2 302 112,49	2 243 789,24
2. Zyski (straty) z tytułu różnic kursowych	0,00	0,00
3. Odsetki i udziały w zyskach (dywidendy)	0,00	0,00
4. Zysk (strata) z działalności inwestycyjnej	0,00	0,00
5. Zmiana stanu rezerw	0,00	0,00
6. Zmiana stanu zapasów	-46 458,95	-48 426,22
7. Zmiana stanu należności	544 495,05	648 202,91
8. Zmiana stanu zobowiązań krótkoterminowych, z wyjątkiem pożyczek i kredytów	716 889,66	661 025,98
9. Zmiana stanu rozliczeń międzyokresowych	-1 161 300,25	-567 421,61
10. Inne korekty	-46,57	562 168,27
III. Przepływy pieniężne netto z działalności operacyjnej (I+II)	-2 063 534,48	1 669 496,09
B. Przepływy środków pieniężnych z działalności inwestycyjnej		
I. Wpływy	0,00	0,00
1. Zbycie wartości niematerialnych i prawnych oraz rzeczowych aktywów trwałych	0,00	0,00
2. Zbycie inwestycji w nieruchomości oraz wartości niematerialne i prawne	0,00	0,00
3. Z aktywów finansowych, w tym:	0,00	0,00
a) w jednostkach powiązanych	0,00	0,00
b) w pozostałych jednostkach	0,00	0,00
- zbycie aktywów finansowych	0,00	0,00
- dywidendy i udziały w zyskach	0,00	0,00
- spłata udzielonych pożyczek długoterminowych	0,00	0,00
- odsetki	0,00	0,00
- inne wpływy z aktywów finansowych	0,00	0,00
4. Inne wpływy inwestycyjne	0,00	0,00
II. Wydatki	3 262 307,56	3 741 005,11
1. Nabycie wartości niematerialnych i prawnych oraz rzeczowych aktywów trwałych	3 262 307,56	3 741 005,11
2. Inwestycje w nieruchomości oraz wartości niematerialne i prawne	0,00	0,00
3. Na aktywa finansowe, w tym:	0,00	0,00
a) w jednostkach powiązanych	0,00	0,00
b) w pozostałych jednostkach	0,00	0,00
- nabycie aktywów finansowych	0,00	0,00
- udzielone pożyczki długoterminowe	0,00	0,00
4. Inne wydatki inwestycyjne	0,00	0,00
III. Przepływy pieniężne netto z działalności inwestycyjnej (I - II)	-3 262 307,56	-3 741 005,11
C. Przepływy środków pieniężnych z działalności finansowej		
I. Wpływy	3 473 177,88	1 588 666,12
1. Wpływy netto z wydania udziałów (emisji akcji) i innych instrumentów kapitałowych	0,00	0,00
2. Kredyty i pożyczki	0,00	0,00
3. Emisja dłużnych papierów wartościowych	0,00	0,00
4. Inne wpływy finansowe	3 473 177,88	1 588 666,12
II. Wydatki		76 106,43
1. Nabycie udziałów (akcji) własnych	0,00	0,00
2. Dywidendy i inne wypłaty na rzecz właścicieli	0,00	0,00
3. Inne, niż wypłaty na rzecz właścicieli, wydatki z tytułu podziału zysku	0,00	0,00
4. Spłaty kredytów i pożyczek		76 106,43
5. Wykup dłużnych papierów wartościowych	0,00	0,00
6. Z tytułu innych zobowiązań finansowych	0,00	0,00
7. Płatności zobowiązań z tytułu umów leasingu finansowego	0,00	0,00

8. Odsetki	0,00	0,00
9. Inne wydatki finansowe	0,00	0,00
III. Przepływy pieniężne netto z działalności finansowej (I - II)	3 473 177,88	1 512 559,69
D. Przepływy pieniężne netto razem (A. III ± B. III ± C. III)	-1 852 664,16	-558 949,33
E. Bilansowa zmiana stanu środków pieniężnych, w tym:	-1 852 664,16	-558 949,33
- zmiana stanu środków pieniężnych z tytułu różnic kursowych	0,00	0,00
F. Środki pieniężne na początek okresu	2 331 055,06	2 890 124,39
G. Środki pieniężne na koniec okresu (F ± D), w tym:	478 390,90	2 331 175,06
- o ograniczonej możliwości dysponowania		

30.03.2019 r.
 (Data i podpis osoby, której
 powierzono prowadzenie ksiąg
 rachunkowych)

30.03.2019 r.
 (Data i podpis kierownika jednostki)

SPRAWOZDANIE Z DZIAŁALNOŚCI cz. I
SPRAWOZDANIE Z RELIZACJI PLANU FINANSOWEGO, W TYM
INWESTYCYJNEGO SAMODZIELNEGO PUBLICZNEGO ZAKŁADU OPIEKI
ZDROWOTNEJ W KĘPNIE W 2018 ROKU

Działalność Samodzielnego Publicznego Zakładu Opieki Zdrowotnej w Kępnie prowadzona była w 2018 roku w oparciu o Plan finansowy, w tym inwestycyjny zatwierdzony Uchwałą Rady Społecznej Samodzielnego Publicznego Zakładu Opieki Zdrowotnej w Kępnie Nr 1/2018 z dnia 29 marca 2018 r., zmieniony Uchwałą Rady Społecznej Samodzielnego Publicznego Zakładu Opieki Zdrowotnej w Kępnie nr 7/2018 z dnia 25 października 2018 r.

W planie finansowym na rok 2018 zaplanowano po stronie przychodów 44 249 936,85 zł, a zrealizowano 45 791 055,10 zł, tj. 103% planu, w tym:

I. Przychody ze sprzedaży usług medycznych

1. Przychody ze sprzedaży usług medycznych zakupionych przez Narodowy Fundusz Zdrowia zaplanowano na poziomie 41 838 936,85 zł, na koniec 2018 roku wyniosły 42 543 888,29 zł, czyli 102% planu w zakresie zawartych kontraktów,
2. Przychody ze sprzedaży usług medycznych pozostałym odbiorcom – zaplanowano 1 300 000,00 zł, wykonano 1 329 858,33 zł, czyli 102% planu.

II. Przychody ze sprzedaży usług niemedycznych:

1. Przychody ze sprzedaży usług z tytułu dzierżawy i pozostałych usług niemedycznych – zaplanowano 160 000,00 zł, wykonano – 192 310,40 zł, tj. 120% założonego planu.
2. Przychody operacyjne – zaplanowano 945 000,00 zł, wykonano – 1 718 619,42 zł, czyli 182% zaplanowanych przychodów.

III. Przychody finansowe (odsetki bankowe z tytułu lokat terminowych, depozytów automatycznych) - zaplanowano 6 000,00 zł wykonano – 6 378,66 zł, tj. 106% planu.

Realizację planu przychodów na rok 2018 prezentuje poniższa tabela:

Tabela 1. Realizacja Planu finansowego w zakresie przychodów za 2018 r.

L.p.	GRUPY PRZYCHODÓW	Wartość		Realizacja 31.12.2018r.	
		w zł	w zł	w zł	w %
I	PRZYCHODY ZE SPRZEDAŻY USŁUG MEDYCZNYCH:	43 138 936,85 zł	43 873 746,62 zł	102%	
1.	Przychody ze sprzedaży usług medycznych zakupionych przez Narodowy Fundusz Zdrowia	41 838 936,85 zł	42 543 888,29 zł	102%	
	<i>w tym:</i>				
	System Podstawowego Szpitalnego Zabezpieczenia Świadczeń Opieki Zdrowotnej (PSZ) - RYCZAŁT obejmuje świadczenia udzielane przez:	21 687 452,00 zł	21 580 488,00 zł	100%	
	Oddział Wewnętrzny				
	Oddział Chirurgiczny				
	Oddział Położniczo-Ginekologiczny				
	Oddział Neonatologiczny				
	Oddział Pediatryczny				
	Oddział Nefrologiczny				
	Oddział Anestezjologii i Intensywnej Terapii				
	Poradnia Chirurgii Ogólnej				
	Świadczenia zabiegowe w chirurgii ogólnej				
	Poradnia Ortopedyczna				
	Świadczenia zabiegowe w ortopedii i traumatologii narządu ruchu	21 687 452,00 zł	21 580 488,00 zł	99,5%	
	Poradnia Chrób Płuc i Gruźlicy				
	Poradnia Chrób Płuc i Gruźlicy - św. pierwszorazowe				
	Poradnia Nefrologiczna				
	Poradnia Nefrologiczna - św. pierwszorazowe				
	Kwalifikacja do przeszczepu i monitorowanie zakwalifikowanych				
	Poradnia Położniczo-Ginekologiczna				
	Świadczenia zabiegowe w położnictwie i ginekologii				
	Poradnia Położniczo-Ginekologiczna - przesiewowe badania cytologiczne				
	Poradnia Diabetologiczna				
	Poradnia Diabetologiczna - św. pierwszorazowe				
	System Podstawowego Szpitalnego Zabezpieczenia Świadczeń Opieki Zdrowotnej (PSZ) - zakresy finansowane odrębnie, w tym:	12 737 314,55 zł	13 161 081,94 zł	103%	
	Świadczenia w Szpitalnym Oddziale Ratunkowym	3 810 965,00 zł	3 810 965,00 zł	100%	
	Świadczenia w Szpitalnym Oddziale Ratunkowym - UE	4 119,39 zł	8 060,40 zł	196%	
	Świadczenia nocnej i świątecznej opieki zdrowotnej udzielane w warunkach ambulatoryjnych i w miejscu zamieszkania lub pobytu świadczeniobiorcy na obszarze zabezpieczenia powyżej 50 tys. świadczeniobiorców w zakresie podstawowym	1 124 400,00 zł	1 124 400,00 zł	100%	
	Świadczenia nocnej i świątecznej opieki zdrowotnej udzielane w warunkach ambulatoryjnych i w miejscu zamieszkania lub pobytu świadczeniobiorcy na obszarze zabezpieczenia powyżej 50 tys. świadczeniobiorców w zakresie podstawowym - UE	570,00 zł	2 010,00 zł	353%	
	Badania tomografii komputerowej	306 693,83 zł	342 787,09 zł	112%	
	Gastroskopia	- zł	16 209,00 zł		
	Kolonoskopia	- zł	38 162,00 zł		
	Neonatologia - hospitalizacja	1,00 zł	- zł	0%	
	Neonatologia - procedury nielimitowane	1 095 158,00 zł	1 075 452,20 zł	98%	
	Położnictwo i Ginekologia - procedury nielimitowane	1 259 513,00 zł	1 137 612,54 zł	90%	
	Program lekowy - leczenie niedokrwistości w przebiegu pnn	75 416,00 zł	91 088,07 zł	121%	
	Program lekowy - leczenie wtórnej nadczynności przytarczyc u pacjentów hemodializowanych	33 029,00 zł	24 135,42 zł	73%	

	Program lekowy - leczenie parykalcytolem wtórnej nadczynności przytarczyc u pacjentów hemodializowanych	59 837,00 zł	74 651,48 zł	125%
	Rehabilitacja ogólnoustrojowa w warunkach stacjonarnych - Oddział Leczniczo-Rehabilitacyjny	1 771 348,33 zł	1 908 994,50 zł	108%
	Rehabilitacja ogólnoustrojowa w warunkach stacjonarnych dla osób ze znacznym stopniem niepełnosprawności - Oddział Leczniczo-Rehabilitacyjny	46 368,00 zł	35 889,00 zł	77%
	Koszty świadczeń wynikające z Rozporządzenia zmieniającego OWU (wzrost wynagrodzeń pielęgniarek i położnych) - PSZ	2 916 720,00 zł	3 223 589,08 zł	111%
	Koszty świadczeń wynikające z Rozporządzenia zmieniającego OWU (wzrost wynagrodzeń ratowników medycznych innych niż zatrudnionych w ratownictwie medycznym) - PSZ	233 176,00 zł	247 076,16 zł	106%
	Pozostałe zakresy świadczeń finansowane w ramach odrębnych umów, w tym:	7 414 170,30 zł	7 802 318,35 zł	105%
	Rehabilitacja Lecznicza - Fizjoterapia ambulatoryjna	762 306,12 zł	776 745,57 zł	102%
	Rehabilitacja Lecznicza - Fizjoterapia ambulatoryjna dla osób ze znacznym stopniem niepełnosprawności	19 082,70 zł	5 850,60 zł	31%
	Rehabilitacja Lecznicza - Fizjoterapia domowa	82 992,00 zł	83 374,20 zł	100%
	Rehabilitacja Lecznicza - Fizjoterapia domowa dla osób ze znacznym stopniem niepełnosprawności	20 790,00 zł	109 712,40 zł	528%
	Rehabilitacja Lecznicza - Lekarska ambulatoryjna opieka rehabilitacyjna - Poradnia rehabilitacyjna	17 742,96 zł	17 250,48 zł	97%
	Rehabilitacja Lecznicza - Lekarska ambulatoryjna opieka rehabilitacyjna - Poradnia rehabilitacyjna - dla osób ze znacznym stopniem niepełnosprawności	443,46 zł	59,28 zł	13%
	Świadczenia zdrowotne kontraktowane odrębnie - Hemodializoterapia	2 922 005,00 zł	3 198 247,64 zł	109%
	Ratownictwo medyczne - zespół specjalistyczny i zespół podstawowy	2 653 137,55 zł	2 653 137,55 zł	100%
	Dodatkowe środki z przeznaczeniem na finansowanie świadczeń udzielanych przez ratowników medycznych, dyspozytorów medycznych i pielęgniarki podwykonawcy w ramach umowy w rodzaju Ratownictwo Medyczne	171 360,00 zł	298 824,00 zł	174%
	Program profilaktyki raka piersi - etap podstawowy (mammografia)	147 438,00 zł	91 206,00 zł	62%
	POZ - Transport sanitarny	274 794,51 zł	282 394,49 zł	103%
	Poradnia lekarza POZ	- zł	3 971,95 zł	
	Poradnia leczenia bólu	9 020,00 zł	1 057,00 zł	12%
	Poradnia leczenia bólu - świadczenia pierwszorazowe	27 058,00 zł	3 426,00 zł	13%
	Koszty świadczeń wynikające z Rozporządzenia zmieniającego OWU (wzrost wynagrodzeń pielęgniarek i położnych) - poza PSZ	306 000,00 zł	277 061,19 zł	91%
2.	Przychody ze sprzedaży usług medycznych pozostałym odbiorcom	1 300 000,00 zł	1 329 858,33 zł	102%
II	PRZYCHODY ZE SPRZEDAŻY USŁUG NIEMEDYCZNYCH I PRZYCHODY OPERACYJNE	1 105 000,00 zł	1 910 929,82 zł	173%
1.	Przychody ze sprzedaży usług z tytułu dzierżawy i pozostałych usług niemedycznych	160 000,00 zł	192 310,40 zł	120%
2.	Przychody operacyjne	945 000,00 zł	1 718 619,42 zł	182%
III	PRZYCHODY FINANSOWE	6 000,00 zł	6 378,66 zł	106%
	OGÓŁEM PRZYCHODY	44 249 936,85 zł	45 791 055,10 zł	103%

Na rok 2018 zaplanowano koszty funkcjonowania SPZOZ w Kępnie w wysokości 48 156 054,10 zł, a poniesiono 50 203 846,01 zł, co stanowi 104,3% planu finansowego w zakresie kosztów.

Szczegółową realizację planu finansowego kosztów na rok 2018 prezentuje poniższa tabela.

Tabela 2. Realizacja Planu finansowego w zakresie kosztów za 2018 r.

Lp.	RODZAJ KOSZTÓW	PLAN 2018	Realizacja 31.12.2018 r.	
			zł	%
1	Amortyzacja	1 920 000,00	2 089 555,32	108,8%
2	Przedmioty trwałe w użytkowaniu odpisane w 100 %	200 000,00	212 557,17	106,3%
3	Leki, materiały opatrunkowe, tlen medyczny	2 985 000,00	2 965 183,97	99,3%
4	Krew	240 500,00	245 848,20	102,2%
5	Odzież robocza i BHP	55 000,00	10 182,50	18,5%
6	Rozchody sprzętu medycznego	1 764 000,00	1 815 100,74	102,9%
7	Materiały do bad. diagnost. laboratoryjnych i RTG	728 000,00	682 303,05	93,7%
8	Opał	3 160,00	8 529,60	269,9%
9	Paliwo do samochodów i innych urządzeń	216 000,00	247 520,60	114,6%
10	Pozostałe materiały	45 000,00	78 969,03	175,5%
11	Bielizna i pościel	10 000,00	0,00	0,0%
12	Artykuły żywnościowe	340 000,00	346 127,42	101,8%
13	Materiały do remontu i konser. budynków	45 000,00	46 376,20	103,1%
14	Materiały do remontu sprzętu i urządzeń	139 000,00	144 922,91	104,3%
15	Materiały dot. eksploatacji samochodów	3 000,00	1 254,51	41,8%
16	Środki czystości	183 000,00	184 516,04	100,8%
17	Materiały biurowe	200 000,00	191 454,70	95,7%
18	Prenumerata czasopism i książek med.	10 000,00	7 689,25	76,9%
19	Energia elektryczna i gaz szpital Kępno i olej opałowy Grębanin	755 000,00	950 490,21	125,9%
20	Woda i ścieki	147 000,00	130 862,88	89,0%
21	Usługi remontowe budynków	240 000,00	189 130,86	78,8%
22	Konserwacja i naprawa sprzętu	570 000,00	550 393,17	96,6%
23	Usługi remontowe samochodów	100 000,00	115 188,85	115,2%
24	Usługi pralnicze	154 000,00	125 526,30	81,5%
25	Usługi pocztowo-telekomunikacyjne	71 000,00	77 469,05	109,1%
26	Usługi komunalne - wywóz nieczystości	35 000,00	33 710,26	96,3%
27	Usługi kominiarskie	2 500,00	2 404,00	96,2%
28	Odbiór i utylizacja odpadów medycznych	82 000,00	86 660,39	105,7%
29	Zakup procedur medycznych - badania wykonywane poza szpitalem, opis badań TK, konsultacje i zabiegi specjalist., koszty podwyk. med.	452 000,00	467 610,80	103,5%
30	Usługi materialne - wykonanie pieczętek, dorabianie kluczy, wykonanie szyldów i tablic, zagospodarowanie terenów zielonych, koszty przesyłek, usługi szklarskie	18 000,00	22 734,49	126,3%
31	Usługi niematerialne - m.in. dzierżawa tomografu, transport chorych, audyt ISO, koszty ochrony szpitala, sekcje zwłok,	995 000,00	1 048 256,48	105,4%
32	Usługi bankowe	16 000,00	19 202,64	120,0%
33	Kontrakty ratowników medycznych i techn. rtg, piel poz, fizjot.	1 995 000,00	2 155 780,02	108,1%

34	Kontrakty Lekarskie	9 468 000,00	9 784 403,07	103,3%
35	Wynagrodzenia pracowników	18 340 000,00	19 203 304,78	104,7%
36	Wynagrodzenia - prace zlecone	1 013 000,00	1 115 160,28	110,1%
37	Odpisy na ZFŚS	485 763,00	489 480,16	100,8%
38	Badania okresowe pracowników	10 000,00	20 705,00	207,1%
39	Szkolenie pracowników	25 000,00	42 732,60	170,9%
40	Świadczenia z tytułu BHP	15 000,00	25 080,91	167,2%
41	Ubezpieczenia ZUS	3 450 240,00	3 667 850,45	106,3%
42	Opłata za korzystanie ze środowiska	2 500,00	3 166,00	126,6%
43	Podatek od nieruchomości, opłaty skarbowe i inne podatki i opłaty	170 000,00	160 302,62	94,3%
44	Podróże służbowe	29 000,00	19 654,23	67,8%
45	Koszty reprezentacji i reklamy	2 000,00	922,95	46,1%
46	Ubezpieczenia pojazdów	59 592,00	49 611,32	83,3%
47	Ubezpieczenia OC i majątkowe	151 109,89	151 462,55	100,2%
48	Koszty operacyjne	215 689,21	216 497,48	100,4%
Razem		48 156 054,10 zł	50 203 846,01 zł	104,3%

Na koniec 2018 roku zaplanowano wynik finansowy ujemny (stratę) w wysokości -3 906 117,25 zł. SPZOZ w Kępnie działalność w 2018 roku zakończył stratą brutto w wysokości -4 412 790,91 zł. Podatek dochodowy od osób prawnych za rok 2018 wynosi 6 435,00 zł. Strata netto za rok 2018 wynosi -4 419 225,91 zł.

Sprawozdanie z działalności finansowej Samodzielnego Publicznego Zakładu Opieki Zdrowotnej w Kępnie za okres od 01.01.2018. do 31.12.2018r. przedstawia się następująco:

Tabela 3. Uzyskane przychody

Wyszczególnienie	Kwota
Przychody z Narodowego Funduszu Zdrowia	42 543 888,29
Przychody z tytułu świadczenia innych usług	1 522 168,73
Uzyskane przychody operacyjne	1 718 619,42
Przychody finansowe (odsetki bankowe)	6 378,66
Przychody ogółem	45 791 055,10
Zyski nadzwyczajne	0,00
RAZEM	45 791 055,10

Tabela 4. Poniesione koszty

Wyszczególnienie	Kwota
Amortyzacja	2 302 112,49
Zużycie materiałów i energii	8 057 331,81
Usługi obce (pralnicze, pocztowe, komunalne, rem. bieżące, zakup procedur medycznych)	2 738 287,29
Wynagrodzenia+kontrakty lekarskie+kontrakty ratown. medycznych i inne kontrakty	32 258 648,15
Świadczenia na rzecz pracowników (skł. ZUS, nal. fundusz socjalny, szkolenia pracowników)	4 245 849,12
Podatki i opłaty	163 468,62
Pozostałe koszty rodzajowe	221 651,05
Razem koszty rodzajowe	49 987 348,53
Koszty operacyjne i finansowe	216 497,48
Koszty ogółem	50 203 846,01
Straty nadzwyczajne	0,00
Razem	50 203 846,01

Tabela 5. Wynik finansowy

Wynik finansowy (strata) brutto	- 4 412 790,91
Podatek dochodowy	6 435,00
Wynik finansowy (strata) netto	-4 419 225,91

Tabela 6. Zobowiązania

Wyszczególnienie	Kwota
z tytułu dostaw i i usług	2 466 777,80
z tytułu wynagrodzeń (wynagrodzenia za XII 2018 wypłacono do 10.01.2019r.)	1 080 460,73
potrącenia od ww. wynagrodzeń przekazane do 10.01.2019r.	187 560,93
składki ZUS od wynagrodzeń za m-c XI i XII 2018r. (termin płatności do 15.01.2019 i 15.02.2019 r.)	1 372 557,24
podatek od osób fizycznych za m-c XI i XII 2017 (termin płatności do 20.01.2018 i do 20.02.2018r.)	334 028,00

Podatek od nieruchomości, opłata za korzystanie ze środowiska	1 779,00
podatek VAT (termin płatności do 25.01.2018r.)	4 165,00
Podatek od osób prawnych CIT	6 435,00
Pozostałe zobowiązania (zabezpieczenie należytego wykonania umowy, wadium)	92 801,78
OGÓŁEM	5 546 565,48

Tabela 7. Należności

Wyszczególnienie	Kwota
Należności od NFZ za wystawione rachunki	2 774 861,80
Pozostałe należności (usługi medyczne poza kontraktem z NFZ, usługi niemedyczne, należności z Ministerstwa Zdrowia na wynagrodzenia rezydentów)	410 011,81
Pożyczki mieszkaniowe z ZFŚS	838 873,00
OGÓŁEM	4 023 746,61

W 2018 roku Samodzielny Publiczny Zakład Opieki Zdrowotnej w Kępnie nie zrealizował części planów inwestycyjnych. Wartość zrealizowanych inwestycji w zakresie zadań remontowych wyniosła 135 547,61 zł, natomiast w zakresie zakupów aparatury i pozostałego wyposażenia 762 238,83 zł. Ogółem wartość zrealizowanych inwestycji w 2018 roku wyniosła 897 786,44 zł. W Poza tym zrealizowano zadania najpilniejsze i niezbędne ze względu na bezpieczeństwo pacjentów, zapewnienie odpowiedniej jakości udzielanych świadczeń oraz warunków pracy personelu.

Realizacje planu inwestycyjnego prezentują poniższe tabele:

Tabela 8. Realizacja Planu inwestycyjnego Samodzielnego Publicznego Zakładu Opieki Zdrowotnej w Kępnie w 2018r. w zakresie zadań remontowo-inwestycyjnych:

I. W zakresie realizacji zadań remontowo – inwestycyjnych:						
1	2	3	4	5	6	7
Lp.	Nazwa zdania	Uzasadnienie realizacji zadania	Szacunkowy koszt realizacji zadania /zł/	Realizacja	Faktyczny koszt realizacji zadania /zł/	Źródła finansowania / zł /
1.	Adaptacja pomieszczeń w Oddziale Chirurgicznym dla pacjentów ortopedycznych wraz z remontem węzła sanitarnego	W oddziale chirurgicznym dwie sale chorych nr 11 i 12 zaplanowano do zaadoptowania dla potrzeb pacjentów ortopedycznych. Sala chorych nr 1 zostanie przeznaczona na węzeł sanitarny dla personelu oraz magazyn sprzętu medycznego dla potrzeb oddziału. Ponadto zaplanowano remont węzła sanitarnego w oddziale.	150 000,00	Zadanie przesunięto do realizacji w 2019 r.		Własne środki finansowe
2.	Opracowanie dokumentacji budowlanej na remont dachu Szpitala w Kępnie	Ze względu na stan techniczny należy dokonać remontu dachu łącznie z wymianą dachówki na budynkach oddziałów chirurgicznego i oddziału położniczo - ginekologicznego. Budynek oddziału chirurgicznego jest pokryty dachówką firmy A.DANENBERG z KODERSDORFU z okresu międzywojennego.	10 000,00	Wdrożono postępowanie przetargowe. Na dzień 28.12. 2018 r. wyznaczono termin składania ofert. Nie została złożona żadna oferta.		Własne środki finansowe
3.	Instalacja klimatyzacji w gabinetach zabiegowych: Interna, Noworodki, Położnictwo i Ginekologia, Pediatria, Nefrologia	W gabinetach zabiegowych na oddziałach szpitalnych gdzie są przechowywane leki, w okresie letnim temperatura w pomieszczeniu powinna być mniejsza niż 25 st. C. W przypadku wystąpienia upałów temperatura w tych gabinetach kształtuje się na poziomie 30 st.C.	42 000,00	Zadanie przesunięto do realizacji w 2019 r.		Własne środki finansowe

4.	Remont węzła sanitarnego przy Szkole Rodzenia przy ul. Ks. P. Wawrzyniaka 36 w Kępnie	W związku z likwidacją dyspozytorni Pogotowia Ratunkowego w Kępnie, zwolnione pomieszczenia zostaną wykorzystane dla prowadzenia Szkoły Rodzenia. Węzeł sanitarny od chwili wybudowania (1987 r.) nie był remontowany, dlatego zachodzi potrzeba jego remontu.	30 000,00	Zadanie zrealizowane. Remont węzła sanitarnego wykonała firma P.P.H.U. PETROS Piotr Możdżanowski z Kępna. Prace zostały zakończone we wrześniu br.	38 905,79	Własne środki finansowe
5.	Opracowanie dokumentacji budowlanej na wykonanie zapasowego zbiornika wody przy Oddziale Leczniczo-Rehabilitacyjnym w Grębaninie	Zgodnie z wydaną decyzją z dnia 26.01.br przez Wielkopolskiego Państwowego Wojewódzkiego Inspektora Sanitarnego w Poznaniu, zbiornik zapewniający rezerwowe zaopatrzenie w wodę budynek OLR w Grębaninie w jej co najmniej 12 godzinny zapas powinien być wykonany do dnia 30.06.2019 r.	5 000,00	W wyniku przeprowadzenia 2 kolejnych postępowań przetargowych - nie wpłynęła żadna oferta. Wdrożono kolejne postępowanie przetargowe wyznaczając termin składania ofert na dzień 14.12.br. Złożone 2 oferty o wartości 73 800,00 zł i 69 945,00 zł znacznie przekraczają kwotę jaka została przeznaczona na realizację tego zamówienia.		Własne środki finansowe
6.	Przebudowa pomieszczeń Poradni Specjalistycznych przy Szpitalu w Kępnie	Przebudowa pomieszczeń poradni specjalistycznych z wydzieleniem odrębnego gabinetu zabiegowego dla Poradni Ortopedycznej i Poradni Chirurgicznej. Rozwiązanie powyższe usprawni pracę poradni specjalistycznych.	35 000,00	Dokumentację budowlaną wykonało Biuro Projektowe Projektowanie i Nadzory Inwestorskie z Sieradza. Ze względu na wzrost kosztów zadania 81 457,27 zł, jego realizacja została przesunięta na następne lata.	5 658,00	Własne środki finansowe

7.	Wydzielenie pomieszczenia dla potrzeb masażu i terapii dzieci w Pracowni Fizjoterapii	Zaplanowano wydzielenie z powierzchni poczekalni, pomieszczenie dla potrzeb masażu i terapii dzieci z zaburzeniami wieku rozwojowego. Wydzielenie tego pomieszczenia zapewni intymność oraz pozwoli na prowadzenie indywidualnej terapii dzieci.	25 000,00	Zgodnie z zawartą w dniu 28.06.2018 r. umową z Architektoniczna Pracownią Projektową Tomasza Drożdżyńskiego z Poznania został wykonana dokumentacja budowlana. Ze względu na wzrost kosztów zadania - 64 311,35 zł, realizacja zadania została przesunięta na 2019 r.	6 376,32	Własne środki finansowe
8.	Przebudowa pomieszczeń Pracowni Endoskopii	W wyniku ogłoszonego przez Wielkopolski Oddział Wojewódzki Narodowego Funduszu Zdrowia konkursu ofert na wykonywanie ambulatoryjnych świadczeń medycznych w zakresie badań przewodu pokarmowego – kolonoskopia i gastroscopia – podjęto decyzję o pełnym dostosowaniu pomieszczeń Pracowni Endoskopii do wymagań jakim powinny odpowiadać pomieszczenia i urządzenia podmiotu wykonującego działalność leczniczą. SPZOZ w Kępnie złożył ofertę konkursową i otrzymał kontrakt na świadczenie tych usług w dotychczasowych warunkach lokalowych.	8 979,00	Dokumentację budowlaną wykonało Biuro Projektowe Projektowanie i Nadzory Inwestorskie z Sieradza. Ze względu na wzrost kosztów zadania do kwoty 150 508,69 zł, jego realizacja została przesunięta na następnego lata.	8 979,00	Własne środki finansowe

9.	Dostosowanie pomieszczeń Oddziału Pomocy Doraźnej dla potrzeb gabinetu lekarskiego i gabinetu zabiegowego Lekarza POZ	W związku z planowanym utworzeniem Poradni Lekarza Podstawowej Opieki Zdrowotnej wymagane jest utworzenie gabinetu lekarskiego i gabinetu zabiegowego. Na ten cel niezbędna jest przebudowa i dostosowanie zwolnionych gabinetów Oddziału Pomocy Doraźnej do wymogów gabinetu lekarskiego i zabiegowego. W zakres prac wchodzi roboty budowlane: ogólnobudowlane, sanitarne, elektryczne, stolarka drzwiowa, malarskie.	29 800,00	Prace budowlane związane z utworzeniem gabinetu zabiegowego i gabinetu lekarskiego dla lekarza POZ wykonała firma P.P.H.U PETROS Piotr Możdzanowski z Kępna i zostały zakończone w listopadzie br.	28 375,00	Własne środki finansowe
10.	Opracowanie koncepcji oraz dokumentacji budowlanej dla wydzielania łóżek dla pacjentów urazowo – ortopedycznych w ramach oddziału chirurgicznego.	Dla wydzielania łóżek urazowo – ortopedycznych w ramach oddziału chirurgicznego przeznaczono powierzchnię byłego bloku operacyjnego. Rozważana jest również budowa nowego pawilonu przeznaczanego dla hospitalizacji pacjentów urazowo – ortopedycznych. Obecnie przeważa koncepcja przebudowy pomieszczeń starego bloku operacyjnego.	25 000,00	Biuro Projektowe Adrians Project Adrian Szalkowski z Kępna opracowało koncepcję funkcjonalno - użytkową celem utworzenia pomieszczeń dla pacjentów urazowo - ortopedycznych. Obecnie jest wykonywana dokumentacja budowlana dot. utworzenia pomieszczeń dla pacjentów urazowo - ortopedycznych.	13 530,00	Środki finansowe Stowarzyszenia Zdrowie Na Recz Szpitala w Kępnie - 13 530,00 zł

11.	Remont pomieszczeń oddziału noworodkowego w celu utworzenia i wyposażenia w stanowisko do mycia i pielęgnacji noworodków	Konieczność przygotowania wydzielonego stanowiska do mycia i pielęgnacji noworodków w oddziale noworodkowym wynika z wydanej decyzji Wielkopolskiego Państwowego Wojewódzkiego Inspektora Sanitarnego z dnia 09.04.2018 r. z terminem wykonania do dnia 15.12.2018 r. Dla realizacji wydanego zalecenia przeznaczono dwa pomieszczenia w oddziale. Zakres prac obejmuje wymianę wykładziny podłogowej, przebudowę ściany wewnętrznej między pomieszczeniami, prace sanitarne i elektryczne oraz zakup i instalacja stanowiska do mycia i pielęgnacji noworodków.	35 000,00	Zgodnie z podpisaną umową w dniu 25.10.br. z firmą Bracia Mamczak s.c. Usługi Budowlane - Handel-Produkcja z Kępna, prace budowlane powinny być zakończone do dnia 10.12.br. Koszt tych prac wynosi - 21 216,95 zł. Biorąc pod uwagę aktualny postęp prac budowlanych powinny być zakończone zgodnie z terminem określonym w umowie tj. 10.12.2018 r.	33 723,50	Własne środki finansowe
RAZEM			395 779,00		135 547,61	

Tabela 9. Realizacja Planu inwestycyjnego Samodzielnego Publicznego Zakładu Opieki Zdrowotnej w Kępnie w 2018r. w zakresie zakupu aparatury medycznej i wyposażenia:

I. W zakresie zakupów aparatury medycznej i pozostałego wyposażenia:						
1	2	3	4	5	6	7
Lp.	Nazwa zdania	Uzasadnienie realizacji zadania	Szacunkowy koszt realizacji zadania /zł/	Realizacja	Faktyczny koszt realizacji zadania / zł/	Źródła finansowania / zł /
1.	Zakup agregatu prądowłórczego dla Szpitala w Kępnie	Rezerwowe źródło zaopatrzenia w energię elektryczną Szpitala w Kępnie obecnie stanowią : agregat prądowłórczy o mocy 125 kVa i agregat prądowłórczy o mocy 28 kVa dla kotłowni gazowej. Ze względu na planowane uruchomienie nowego bloku operacyjnego należy zainstalować nowy agregat prądowłórczy o mocy 300 kVa.	140 000,00	Agregat prądowłórczy o mocy 300 kVa dostarczyła i zainstalowała w dniu 05.07.2018 r. firma Agregaty Polska Sp. z o.o. z Poznania. Koszt zakupu wyniósł 158 301,00 zł.	158 301,00	Stowarzyszenie ZDROWIE Na Rzecz Szpitala w Kępnie - 145 252,60, Dotacja Powiatu Kępińskiego - 13 048,40

2.	Zakup aparatu do laseroterapii dla Pracowni Fizjoterapii	Jeden z aparatów do laseroterapii, zakupiony w 2009 r. uległ awarii. Jego naprawa według opinii pracowników serwisu jest ekonomicznie nieuzasadniona. Dla zapewnienia udzielania świadczeń rehabilitacyjnych konieczny jest zakup nowego aparatu.	11 500,00	Laser ze skanerem dostarczyła w dniu 13.02.2018 r. firma Apparatus z Wrocławia	11 500,00	Dotacja Powiatu Kępińskiego
3.	Zakup 5 kardiomonitorów i stacji centralnego nadzoru dla Oddziału Internistycznego	Na wyposażeniu oddziału znajdują się zakupione w 2005 r. kardiomonitorów łącznie ze stacją centralnego nadzoru. Ostatnio stacja centralnego nadzoru uległa awarii i nie jest możliwa jej naprawa.	86 000,00	W wyniku przeprowadzonego postępowania przetargowego najkorzystniejszą ofertę przedstawiła firma Biameditec z Białegostoku. Sprzęt został dostarczony i zainstalowany w dniu 22.11.2018 r.	86 508,00	Dotacja z Urzędu Miasta i Gminy Kępno - 74 120,00 Własne środki finansowe - 12 388,00
4.	Zakup diatermii krótkofalowej i aparatu do elektroterapii dla oddziału Leczniczo - Rehabilitacyjnego	Jeden z aparatów do elektroterapii rok. prod. 1989 uległ awarii i jego naprawa jest ekonomicznie nieuzasadniona, dlatego należy zakupić nowy aparat. Zakup aparatu do elektroterapii na potrzeby terapii podciśnieniowej pozwoli usprawnić pracę w zakresie wykonywania zabiegów rehabilitacyjnych.	26 000,00	W wyniku przeprowadzonego postępowania przetargowego, na dzień składania ofert tj. 16.11.br - wpłynęła 1 oferta od firmy Apparatus z Wrocławia - wartość oferty 26 504,29 zł.	26 504,29	Dotacja z Urzędu Gminy w Baranowie - 18 653,00, Dotacja Powiatu Kępińskiego - 7 851,29
5.	Zakup Tomografu Komputerowego 16- rzędowego dla Szpitala w Kępnie	Zainstalowany obecnie tomograf komputerowy (4-rzędowy) w Szpitalu w Kępnie jest dzierżawiony od firmy zewnętrznej. Zakup nowego TK z miesięcznymi spłatami (ok.24 tys. zł) w ciągu 7 lat jest rozwiązaniem bardziej ekonomicznym niż kontynuacja dalszej dzierżawy.	144 000,00	W wyniku przeprowadzonego postępowania przetargowego, w dniu 26.11.2018 r. dokonano otwarcia złożonych ofert. Wpłynęły dwie oferty: firma - Alteris S.A. z Katowic - 1 958 295,00 zł i firma TMS z Warszawy - 2 060 907,00 zł		Kredyt bankowy oraz dotacja Starostwa Powiatowego w Kępnie
6.	Zakup wideokolonoskopu dla Pracowni Endoskopii	Zakupiony w 2009 r. wideokolonoskop uległ awarii. Jego naprawa jest ekonomicznie nieuzasadniona. Dlatego należy dokonać zakupu nowego videogastroskopu.	60 000,00	W wyniku przeprowadzonego postępowania przetargowego najkorzystniejszą ofertę złożyła firma VARIMED z Wrocławia. Sprzęt został dostarczony w dniu 05.11.2018 r.	65 880,00	Dotacja z Urzędu Miasta i Gminy Kępno - 65 880,00

7.	Zakup systemu do archiwizacji obrazów medycznych PACS	Ze względu na planowany zakup tomografu komputerowego oraz ucyfrowienie aparatów RTG należy obecny system informatyczny rozszerzyć o zakup systemu archiwizacji obrazów medycznych PACS, którego koszt całkowity wynosi - 221 000,25 zł. 23 raty mies. x 9 208,34 + 24 rata w kwocie 9208,43 zł	110 500,00	W dniu 18.01.2018 r. została zawarta umowa z firmą KONSULTANT IT z Poznania na dostawę systemu PACS. Zapłacono 11 rat na łączną kwotę - 101 291,74 zł	101 291,74	Dotacja Powiatu Kępińskiego
8.	Zakup pojemników stalowych GN i 3 chłodziarek i patelni elektrycznej dla Kuchni Szpitala w Kępnie	Ze względu na planowaną likwidację kuchni przy oddziale Leczniczo - Rehabilitacyjnym w Grębaninie, należy dosprzętować Kuchnię Szpitala w Kępnie. Dodatkowo należy zakupić 3 chłodziarki, patelnię elektryczną, pojemniki stalowe GN do transportu żywności.	20 000,00	Ze względu na podjętą decyzję o wstrzymaniu likwidacji Kuchni przy Oddziale L-R w Grębaninie, nastąpiła rezygnacja z zakupu sprzętu.		Własne środki finansowe
9.	Zakup używanego pojazdu samochodowego do przewozu żywności	Ze względu na planowaną likwidację kuchni przy oddziale Leczniczo - Rehabilitacyjnym w Grębaninie, należy zakupić pojazd samochodowy przystosowany do transportu posiłków z Kuchni Szpitala w Kępnie, do Oddziału OLR w Grębaninie	22 000,00	Ze względu na podjętą decyzję o wstrzymaniu likwidacji Kuchni przy Oddziale L-R w Grębaninie, nastąpiła rezygnacja z zakupu samochodu.		Własne środki finansowe
10.	Zakup ambulansu sanitarnego typu „S” na potrzeby transportu pacjentów między szpitalami.	Obecnie użytkowany ambulans sanitarny marki Volkswagen Crafter dla potrzeb transportu pacjentów pomiędzy szpitalami rok prod. 2009, stan licznika 271 388 km wykonuje rocznie ok. 30 tys. km. Ze względu na stopień zużycia pojazdu należy zakupić nowy ambulans sanitarny.	330 000,00	Zakup ambulansu sanitarnego typu „S” na potrzeby transportu sanitarnego przesunięto do realizacji w 2019 r.		Własne środki finansowe
11.	Informatyzacja Szpitala wraz z zakupem sprzętu komputerowego	Koszty utrzymania systemu informatycznego tj. nadzór autorski nad wdrożonym systemem informatycznym SPZOZ w Kępnie oraz usługi wdrożeniowo - serwisowe, wraz z zakupem sprzętu komputerowego.	280 000,00	Zakupiono 21 drukarek, 2 komputery, 15 switche, 2 akumulatory do serwerów. Usługi wdrożeniowo - serwisowe programów komputerowych.	208 348,03	Własne środki finansowe
12.	Ucyfrowienie aparatów RTG w Pracowni RTG	Zakup skanerów wielosłotowych wraz ze stacją technika i lekarską stacją diagnostyczną oraz kompletem kaset, zakup licencji wraz z komputerem integracja z RIS Eskulap, zakup wypalarki.	250 000,00	Zadanie przesunięto do realizacji w 2019 r.		Własne środki finansowe

13.	Zakup aparatu podciśnieniowego do elektroterapii dla Pracowni Fizjoterapii	W związku z awarią aparatu do terapii podciśnieniowej, jego naprawa wymagała wyłączenia aparatu z użytkowania na okres kilku tygodni. W celu zapewnienia ciągłości świadczeń w zakresie rehabilitacji leczniczej w Pracowni Fizjoterapii podjęto decyzję o zakupie nowego aparatu. Liczba zabiegów wykonywanych w zakresie terapii podciśnieniowej kształtowała się w okresie styczeń – maj 2018 r. w ujęciu miesięcznym, na poziomie od 311 do 514 i ciągle wzrasta.	4 428,70	Aparat dla Pracowni Fizjoterapii dostarczyła firma Apparatus z Wrocławia w dniu 04.06.2018 r.	4 428,70	Dotacja Powiatu Kępińskiego
14.	Zakup aparatu Ekg dla Nocnej i Świątecznej Opieki Zdrowotnej	Aparat Ekg rok produkcji 2000 Nr ser. 5202/01 użytkowany w gabinecie Nocnej i Świątecznej Opieki Zdrowotnej uległ awarii, jego naprawa była ekonomicznie nieuzasadniona. Wobec powyższego podjęto o zakupie nowego aparatu EKG.	5 490,00	Aparat dla potrzeb Nocnej i Świątecznej Opieki Zdrowotnej dostarczyła firma BTL Polska z Warszawy, w dniu 31.07.2018r.	5 490,00	Dotacja Powiatu Kępińskiego
15.	Zakup mebli medycznych dla gabinetu zabiegowego oddziału chirurgicznego	Ze względu na uszkodzenie używanych mebli w gabinecie zabiegowych, co nie pozwalało przeprowadzenie prawidłowego procesu ich mycia i dezynfekcji. Dla zachowania bezpieczeństwa epidemiologicznego wymaganego dla gabinetów zabiegowych podjęto decyzję o zakupie nowych mebli medycznych.	6 055,29	Meble dla gabinetu zabiegowego oddziału chirurgicznego dostarczyła w dniu 22.01.2018 r. firma ALUMED z Bydgoszczy.	6 055,29	Dotacja Powiatu Kępińskiego
16.	Zakup mebli medycznych dla Sali chorych intensywnego nadzoru oddziału internistycznego	Istniejące meble uległy uszkodzeniu i ze względu na ich zużycie nie była możliwa ich naprawa. Powstałe uszkodzenia nie pozwalały na przeprowadzenie prawidłowego procesu ich mycia i dezynfekcji. Dla zachowania bezpieczeństwa epidemiologicznego oraz konieczności zamknięcia przechowywanych w nich leków, sprzętu medycznego do reanimacji, podjęto decyzję o zakupie nowych mebli medycznych.	4 889,25	Meble dla Sali intensywnego nadzoru oddziału wewnętrznego dostarczyła w dniu 26.03.2018 r. firma ALUMED z Bydgoszczy.	4 889,25	Dotacja Powiatu Kępińskiego

17.	Zakup optyki do histeroskopu wraz z instrumentarium dla potrzeb oddziału Położniczo - Ginekologicznego	Zakup obejmuje dostawę i montaż optyki do histeroskopu wraz z instrumentarium w tym: światłowód o średnicy 3,5 mm i długości 2,3 m, pojemnik na 2 sztuki optyk histeroskopowych, nożyczki histeroskopowe, kleszczyki histeroskopowe, elektrodę bipolarną długość 410 mm, płaszcz do histeroskopii małoinwazyjny, uszczelki do portów narzędziowych histeroskopowych, kontener do sterylizacji instrumentarium.	27 226,41	Sprzęt histeroskopowy dla oddziału położniczo - ginekologicznego dostarczyła w dniu 07.11.2018 r. firma YOMED z Katowic.	21 288,23	Dotacja Powiatu Kępińskiego
18.	Zakup aparatu EKG dla gabinetu lekarskiego lekarza podstawowej opieki zdrowotnej	W związku z planowanym utworzeniem Poradni Lekarza Podstawowej Opieki Zdrowotnej wymagany jest zakup aparatu EKG na wyposażenie gabinetu lekarskiego. Ze względu na brak możliwości przeznaczenia aparatu EKG z innych komórek organizacyjnych naszej placówki, należy zakupić nowy aparat EKG.	5 500,00	Aparat Ekg dla gabinetu lekarskiego dostarczyła w dniu 06.11.2018 r.	6 200,00	Dotacja Powiatu Kępińskiego
19.	Wyposażenie centralnej sterylizatorni w aparaturę medyczną i pozostałe wyposażenie	Wyposażenie obejmuje zakup następującego sprzętu: - sterylizatory parowe z kompletnym systemem załadunkowym i rozładunkowym, sterowanie z lewej i prawej strony. Jeden sterylizator dla 6 jednostek wsadu, drugi sterylizator dla 4 jednostek wsadu, - zlewozmywak jednokomorowy – 2 szt. - myjnie dezynfektory przelotowe z suszarką, wyposażone w pompę drugiego detergentu, pompę środka zwilżającego, 8 tac z przykrywkami, wózek anestezyjologiczny, stojak na obuwie operacyjne - 2 szt. myjek dezynfektorów, - stół roboczy z blachy nierdzewnej 2000 x 600 x 870 - 2 szt., - regał 5 półkowy jezdny dla sprzętu myjni - 1 szt., - wózek 2 półkowy - 1 szt., - stół roboczy z szafką i półką z blach nierdzewnej - 1 szt., - stół roboczy ze stali nierdzewnej do zgrzewarki rolkowej z obcinarką i koszami - 1 szt.	900 000,00	Zakończono procedurę związaną z dokonaniem szacowania wartości zamówienia. Obecnie przygotowywane są materiały związane z określeniem parametrów technicznych poszczególnych urządzeń oraz związane z przygotowaniem specyfikacji istotnych warunków zamówienia.		Kredyt bankowy oraz dotacja Starostwa Powiatowego w Kępnie

	<ul style="list-style-type: none"> - pistolet Selecta z kompletem końcówek - 1 szt., - stół roboczy ze stali nierdzewnej z gniazdami elektrycznymi z szafką i drzwiami, i z nadstawką dwupółkową i lampą i szkłem powiększającym 4 razy – 2 szt., - szafka 5 – cio półkowa, drzwi z zamkiem - 1 szt., - wózek transportowy – dwupółkowy - 1 szt., - kwalifikacje OQ, PQ, IQ dla 2 programów - 2 szt., - kosze sterylizacyjne na 1STE- 15 szt., - regały listwowe – 5 szt., - wózek zamknięty o pojemności 6STE - 3 szt., - stół roboczy z szafką 1200/600/870 mm z stali nierdzewnej - 1 szt., - regał pięciopółkowy 1200 x 600 x 750 - 1 szt. - krzesło na kółkach i sprężynie gazowej - 4 szt., - pistolet do suszenia z węžem i szybko złączką - 1 szt., - urządzenie do mycia i dezynfekowania wózków - 1 szt., - stacja odwróconej osmozy ze zbiornikiem - 1 kpl., - zgrzewarka rotacyjna - 1 szt., 				
	suma	2 433 589,65		706 684,53	

Informacja dodatkowa do realizacji planu finansowego dotycząca zakupów sprzętu medycznego nieuwzględnionych w planie finansowym, których zakup był konieczny dla zabezpieczenia bieżącej działalności Szpitala:

1. W związku z uruchomieniem Poradni Leczenia bólu, NFZ w warunkach konkursowych wymagał wyposażenie gabinetu lekarskiego w następujący sprzęt rehabilitacyjny:

- Aparat do magnetoterapii – 10 506,50 zł -
- Aparat do laseroterapii – Polaris – 11 442,50 zł,
- Aparat do elektroterapii – Etius – 3 551,00 zł

2. Ponadto dokonano zakupów stanowiących uzupełnienie sprzętu na nowy blok operacyjny:

- Kardiomonitor – 24 138,00 zł,
- Przystawka do stołu operacyjnego - 5916,30 zł.

Źródło finansowania powyższych zakupów - Dotacja Starostwa Powiatowego w Kępnie.

W Samodzielnym Publicznym Zakładzie Opieki zdrowotnej w Kępnie w dniu 4 września 2018 roku oddano do użytku nowo wybudowany Blok Operacyjny. Dotychczasowy blok operacyjny oddano do użytku w 1982 roku i nie spełniał już niezbędnych wymogów. Nowy blok to trzy nowoczesnie wyposażone sale operacyjne przeznaczone do wykonywania zabiegów w zakresie chirurgii ogólnej, chirurgii urazowo-ortopedycznej, ginekologii i położnictwa. Całkowity koszt inwestycji to ponad 6,5 mln zł, z czego 85% stanowiła dotacja celowa z budżetu państwa. Koszt adaptacji pierwszego piętra i poddasza nowej części szpitala (roboty budowlano - wykończeniowe) oraz koszt zakupu wyposażenia bloku operacyjnego to łącznie 6 556 433,22 zł, w tym: przyznane dofinansowanie ze środków dotacji celowej z budżetu państwa w kwocie 4 885 836,00 zł oraz wkład Powiatu Kępińskiego 1 700 597,22 zł.

Wykonanie kontraktu w zakresie ryczału w I półroczu wyniosło 101,78%, w II półroczu 98,6%. Wartości te mieszczą się w oczekiwanym przedziale 98-105% gwarantującym utrzymanie wysokości ryczału na tym samym poziomie w roku 2019. Wartość świadczeń pozaryczałtowych wykonanych ponad limit kontraktu zawartego na rok 2018 z Wielkopolskim Oddziałem Wojewódzkim Narodowego Funduszu wyniosła 151 586,41 zł, natomiast niewykonania kontraktu wykazują wartość 32 371,59 zł. Nadwykonania dotyczą świadczeń z zakresu fizjoterapii ambulatoryjnej, niewykonania świadczeń z zakresu nowo otwartej poradni leczenia bólu oraz świadczeń z zakresu profilaktyki raka piersi (mammografia).

W 2018 roku kontynuowano realizację rozporządzenie Ministra Zdrowia z dnia 8 września 2015 roku w sprawie ogólnych warunków umów o udzielanie świadczeń opieki Zdrowotnej (Dz.U. z 2015 r., poz. 1400) oraz rozporządzenia Ministra Zdrowia z dnia 14 października 2015 r. zmieniającego rozporządzenie w sprawie ogólnych warunków umów o udzielanie świadczeń opieki zdrowotnej (Dz.U. z 2015r. poz. 1628). Dyrekcja SPZOZ w Kępnie zrealizowała średni wzrost wynagrodzeń pielęgniarek i położnych zatrudnionych w SPZOZ w Kępnie w wysokości 1 200,00 zł miesięcznie w przeliczeniu na etat lub równoważnik etatu w miesiącach styczeń-sierpień 2018 roku, natomiast w miesiącach wrzesień – grudzień 2018 roku w wysokości 1 600,00 zł wraz kosztami ZUS-u pracodawcy. 2018 roku w Samodzielnym Publicznym Zakładzie Opieki Zdrowotnej w Kępnie zostały wypłacone

dotatki w wysokości 800 złotych brutto w koszcie zakładu w przeliczeniu etat lub równoważnik etatu dla ratowników medycznych będących członkami zespołów ratownictwa medycznego oraz ratownikom medycznym zatrudnionym w Szpitalnym Oddziale ratunkowym.

W 2018 roku w SPZOZ w Kępnie zrealizowano wzrost wynagrodzeń zasadniczych zgodnie z postanowieniami ustawy z dnia 8 czerwca 2017 roku o sposobie ustalania najniższego wynagrodzenia zasadniczego pracowników wykonujących zawody medyczne zatrudnionych w podmiotach leczniczych (Dz. U. 2017, poz.1473) w SPZOZ w Kępnie zrealizowano w 2018 roku drugi etap podwyżek wynagrodzeń zasadniczych wszystkich pracowników. Kolejny etap podwyżek zostanie zrealizowany w lipcu 2019 roku i będzie kontynuowany zgodnie z ustawą do 2021 roku. Podkreślić należy, że ustawa nakładając obowiązek zrealizowania wzrostu wynagrodzeń zasadniczych, nie wskazuje źródła finansowania, co przyczyniło się do znacznego pogorszenia sytuacji finansowej zakładu.

Największym problemem w działalności Samodzielnego Publicznego Zakładu Opieki Zdrowotnej w Kępnie są narastające trudności w pozyskaniu personelu medycznego oraz wysoka absencja pracowników. Narastające braki kadrowe dotyczą lekarzy, pielęgniarek, położnych, diagnostów laboratoryjnych, a także personelu niemedycznego tj. salowych, sprzątaczek, pracowników technicznych. Wiąże się z tym wzrost oczekiwań finansowych za wykonaną pracę, który często staje się warunkiem dalszej współpracy. Problemy z pozyskaniem personelu medycznego to także rezultat zbyt małej liczby lekarzy i pielęgniarek w stosunku do potrzeb szpitali i wymogów prawnych funkcjonowania zakładów opieki zdrowotnej.

Wzrost stawek kontraktowych personelu medycznego i realizacja ustawowych podwyżek wynagrodzeń zasadniczych to jedna z głównych przyczyn pogorszenia na sytuacji finansowej zakładu w 2018 roku, która w konsekwencji zagrozi płynności finansowej zakładu w roku następnym tj. 2019. Kolejną przyczyną złej kondycji finansowej i utraty rentowności przez szpital są tzw. utracone przychody z tytułu niezrealizowania świadczeń nielimitowanych (porody i noworodki) z powodu znacznego (ok. 100 rocznie) spadku liczby porodów w szpitalu w Kępnie.

Brak wzrostu wartości wyceny świadczeń udzielanych w ramach kontraktów, brak wzrostu wielkości kontraktów odpowiedniego do potrzeb społeczeństwa przy jednoczesnym podnoszeniu wymogów kadrowych, lokalowych oraz sprzętowych,

brak odpowiednich środków finansowych dla realizacji koniecznych zadań inwestycyjnych to główne problemy jakie napotykał SPZOZ w Kępnie w roku 2018.

.....
Podpis sporządzającego

.....
Podpisy kierownika jednostki

SPRAWOZDANIE Z DZIAŁALNOŚCI SAMODZIELNEGO PUBLICZNEGO ZAKŁADU OPIEKI ZDROWOTNEJ W KĘPNIE W ROKU 2018

1. Oddziały szpitalne

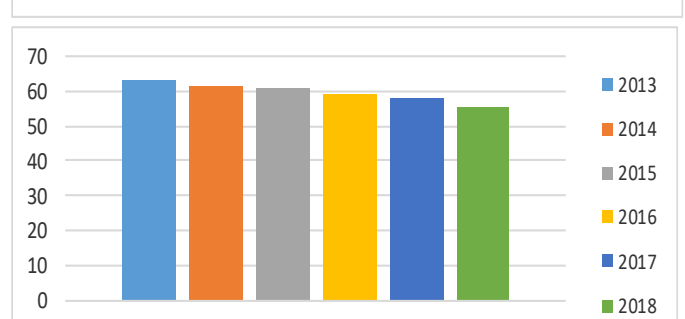
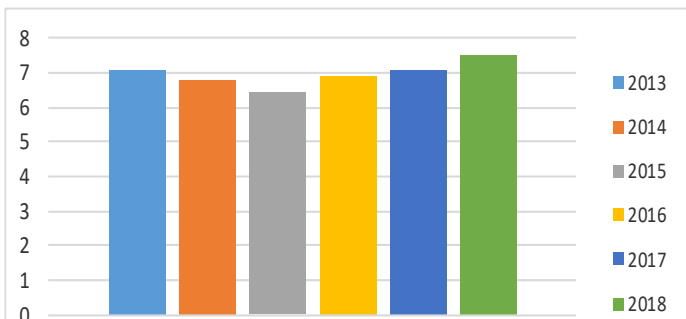
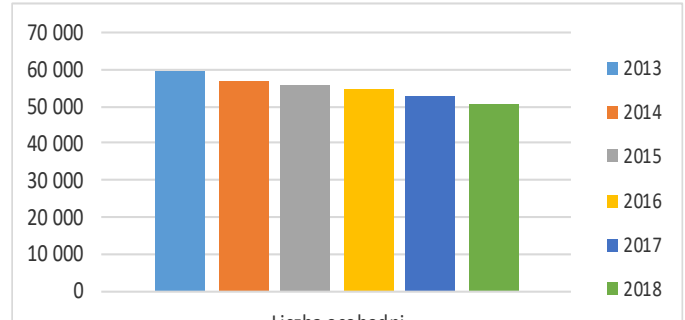
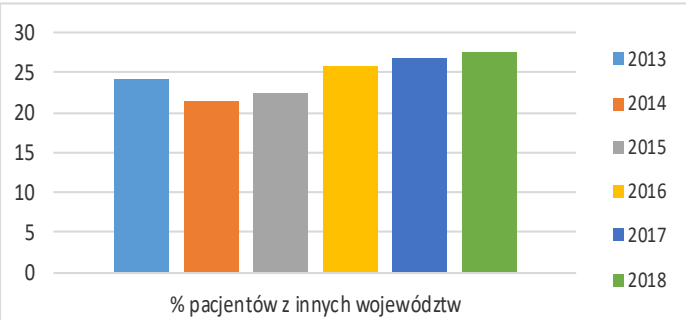
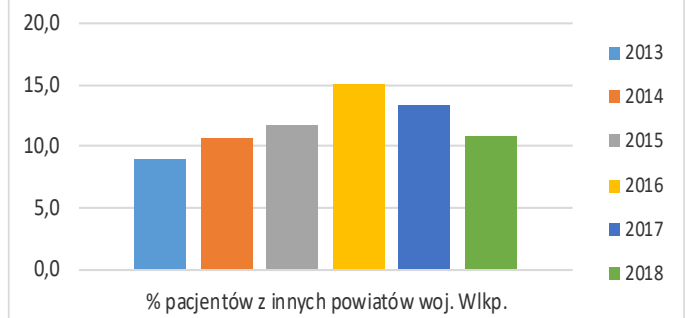
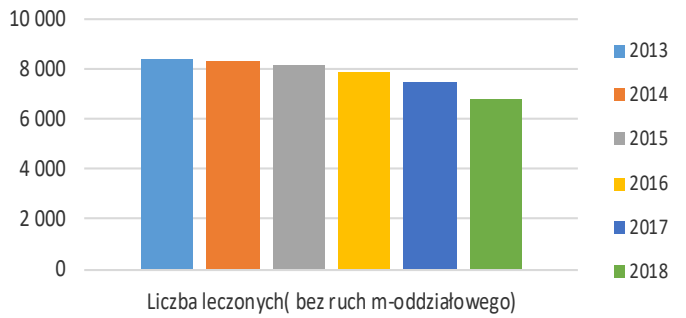
Samodzielny Publiczny Zakład Opieki Zdrowotnej w Kępnie w 2018 roku posiadał 259 łóżek. W ciągu roku leczono 6 776 pacjentów (bez ruchu m-oddziałowego), w stosunku do 2017 roku był to spadek liczby leczonych o 706.

W 2018 roku do Szpitalnego Oddziału Ratunkowego zostało przyjętych 11 274 pacjentów. W stosunku do 2017 roku był to wzrost o 362 pacjentów. Szpitalny Oddział Ratunkowy przyczynił się do spadku liczby pacjentów leczonych na innych oddziałach szpitalnych, ponieważ część pacjentów została zaopatrzona przez SOR.

Dla celów statystycznych do analizy działalności szpitala nie wliczono pacjentów SOR, ponieważ w znaczny sposób zmieniają dane statystyczne i ocena działalności pozostałych oddziałów była by utrudniona. Działalność SOR za 2018 rok ujęto osobnej tabeli.

Działalność Szpitala w latach 2013-2018

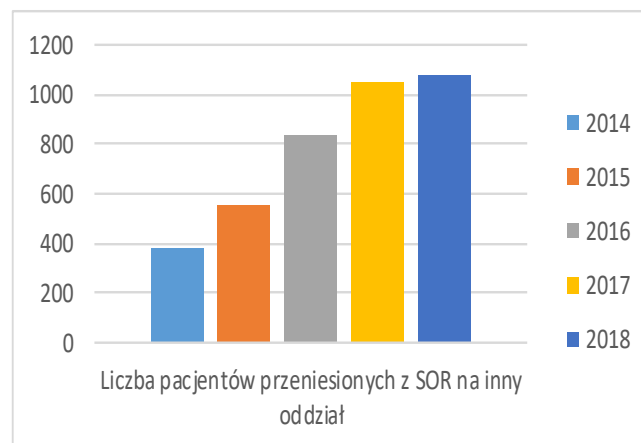
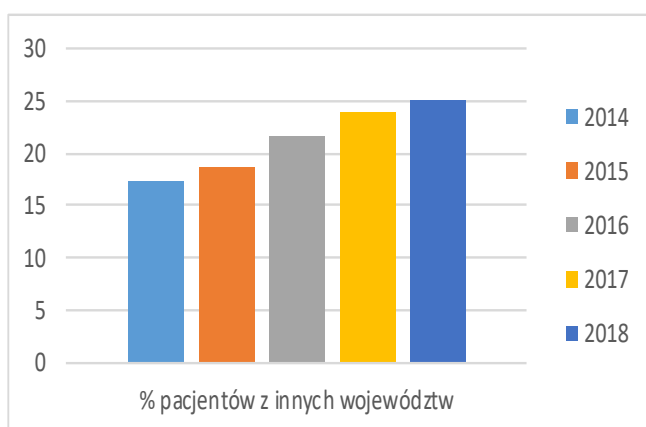
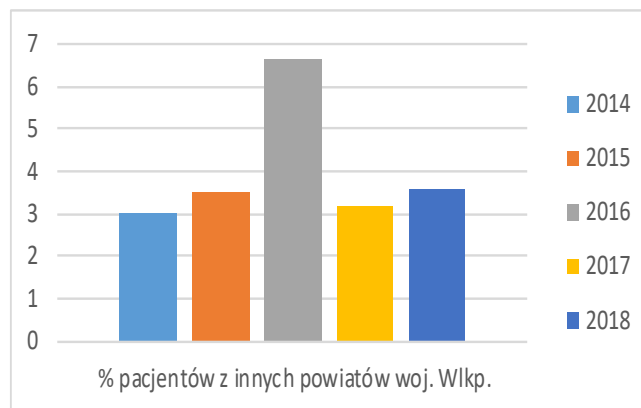
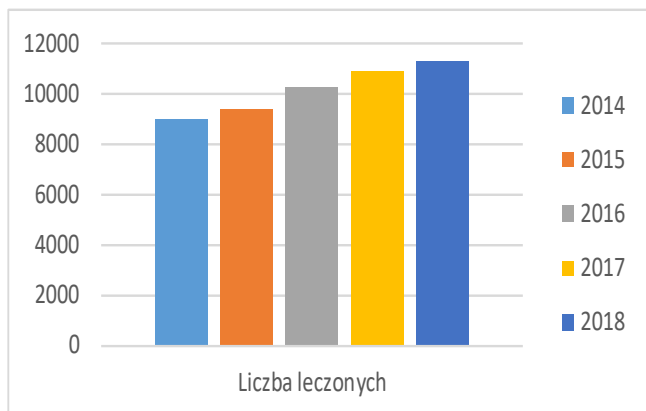
Szpital						
	2013	2014	2015	2016	2017	2018
Liczba łóżek (bez łóżek SOR)	253	253	253	253	253	253
Liczba leczonych(bez ruch m-oddziałowego)	8 399	8345	8124	7886	7482	6776
% pacjentów z innych powiatów woj. Wlkp.	9,0	10,6	11,6	15,0	13,4	10,8
% pacjentów z innych województw	24,2	21,4	22,3	25,8	26,9	27,5
Liczba osobodni	59 627	57 011	56 006	54 682	53 153	50 960
Średni czas pobytu	7,1	6,8	6,4	6,9	7,1	7,5
% wykorzystania łóżek	63,1	61,7	60,6	59,2	57,6	55,2



Działalność Szpitalnego Oddziału Ratunkowego w latach 2014-2018

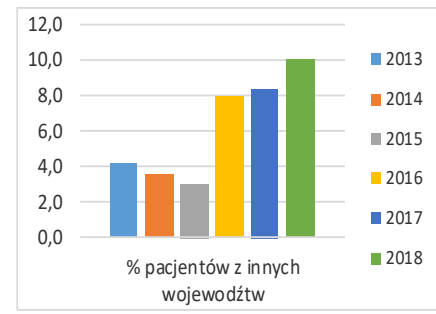
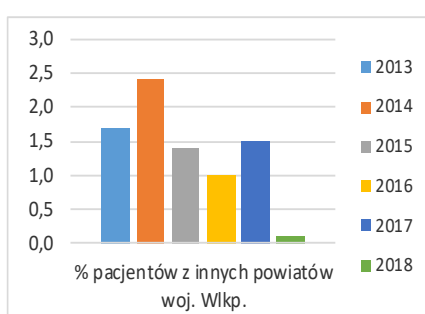
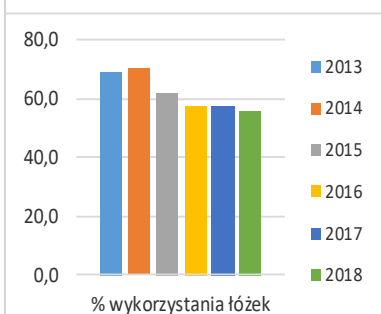
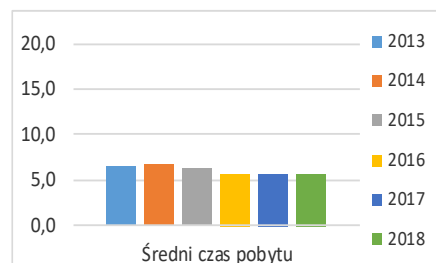
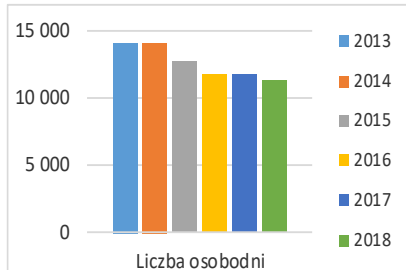
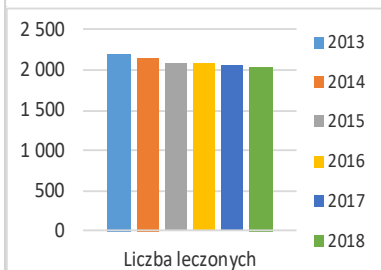
Szpitalny Oddział Ratunkowy

	2014	2015	2016	2017	2018
Liczba leczonych	8996	9389	10223	10912	11274
% pacjentów z innych powiatów woj. Wlkp.	3	3,5	6,64	3,2	3,6
% pacjentów z innych województw	17,2	18,6	21,7	24	25
Liczba pacjentów przeniesionych z SOR na inny oddział	381	556	838	1051	1079



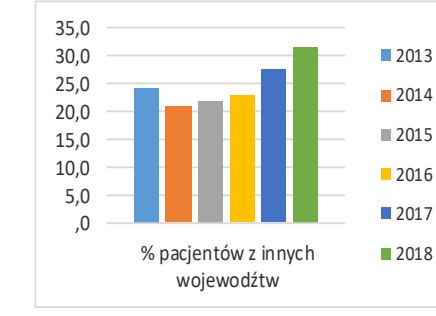
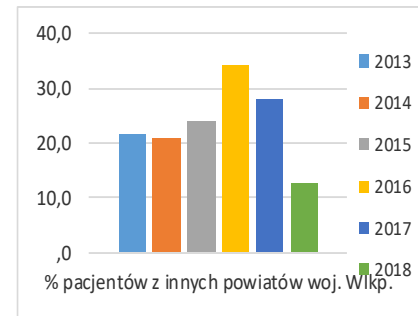
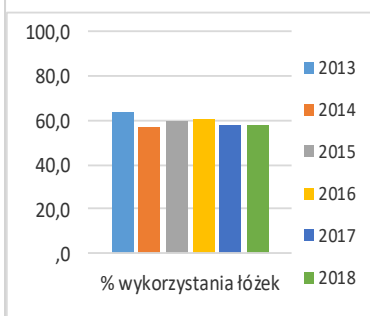
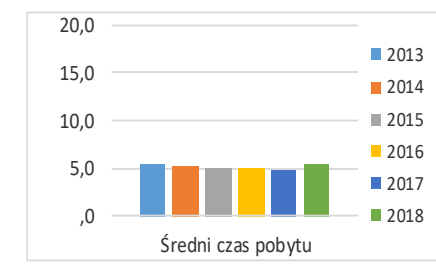
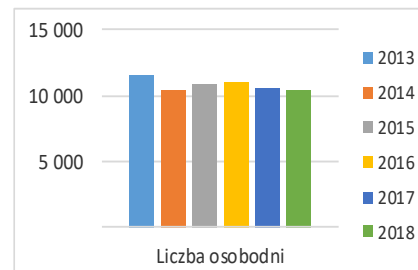
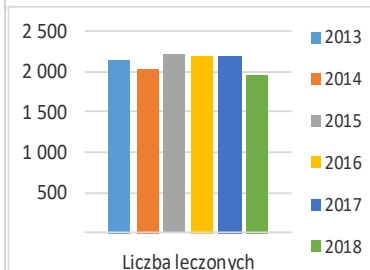
Działalność Oddziału Internistycznego w latach 2013-2018

Oddział Internistyczny						
	2013	2014	2015	2016	2017	2018
Liczba łóżek	56	56	56	56	56	56
Liczba leczonych	2 206	2156	2071	2 082	2 067	2 047
Liczba osobodni	14 135	14197	12744	11 700	11 747	11 394
Średni czas pobytu	6,4	6,6	6,2	5,6	5,7	5,6
% wykorzystania łóżek	69,2	70,2	62,2	57,3	57,5	55,7
% pacjentów z innych powiatów woj. Wlkp.	1,7	2,4	1,4	1,0	1,5	0,1
% pacjentów z innych województw	4,2	3,6	3,0	8,0	8,4	10,0



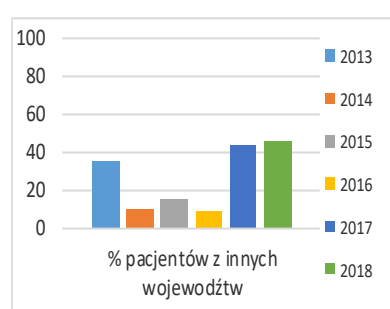
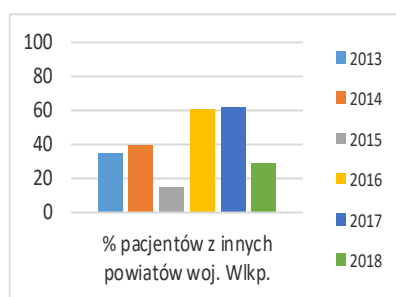
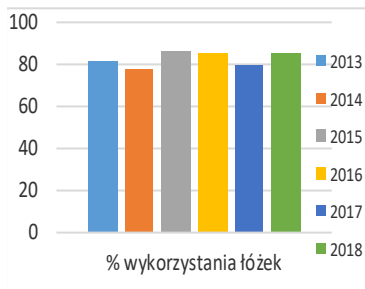
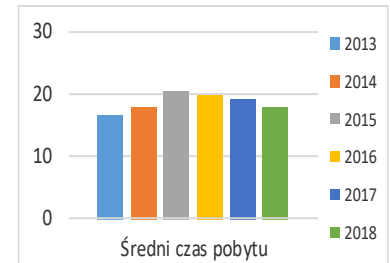
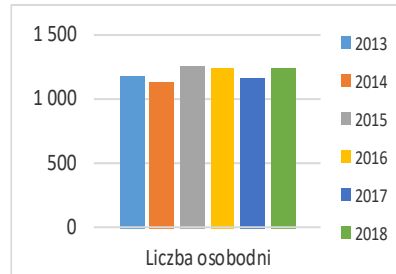
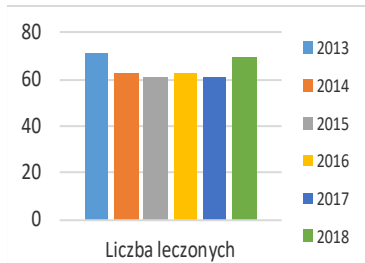
Działalność Oddziału Chirurgicznego w latach 2013-2018

Oddział Chirurgiczny						
	2013	2014	2015	2016	2017	2018
Liczba łóżek	50	50	50	50	50	50
Liczba leczonych	2 142	2029	2204	2 181	2 192	1 960
Liczba osobodni	11 565	10463	10910	11 035	10 609	10 503
Średni czas pobytu	5,4	5,2	5	5,1	4,8	5,4
% wykorzystania łóżek	63,4	57,3	59,8	60,3	58,1	57,6
% pacjentów z innych powiatów woj. Wlkp.	21,6	20,9	24	34,0	28,0	12,6
% pacjentów z innych województw	24,3	21	22	23,0	27,4	31,5



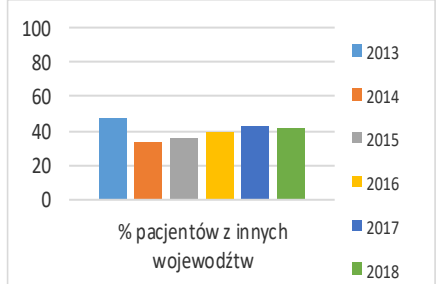
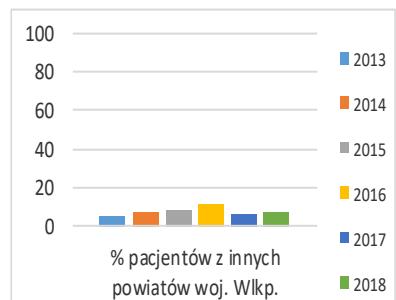
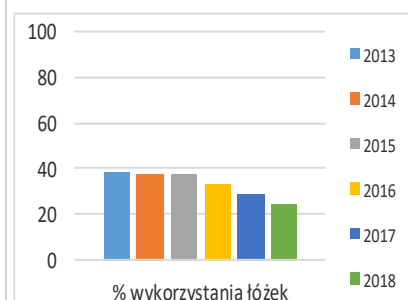
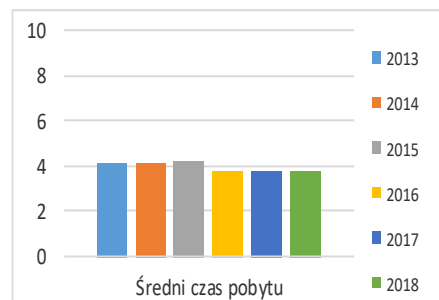
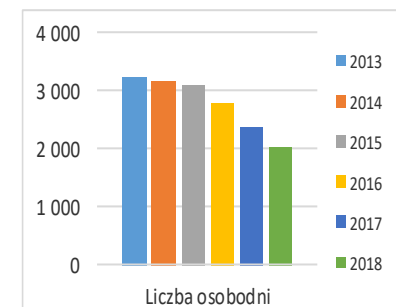
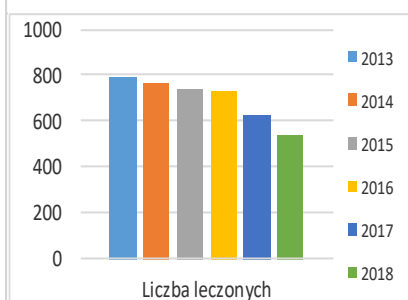
Działalność Oddziału Anestezjologii i Intensywnej Terapii w latach 2013-2018

Oddział Anestezjologii i Intensywnej Terapii						
	2013	2014	2015	2016	2017	2018
Liczba łóżek	4	4	4	4	4	4
Liczba leczonych	71	63	61	63	61	70
Liczba osobodni	1 181	1126	1250	1242	1164	1247
Średni czas pobytu	16,6	17,9	20,5	19,7	19,1	17,8
% wykorzystania łóżek	80,9	77,1	85,6	84,8	79,7	85,4
% pacjentów z innych powiatów woj. Wlkp.	34,6	40	15	61	61,5	28,6
% pacjentów z innych wojewodztw	34,6	10	15	8	43,8	46,1



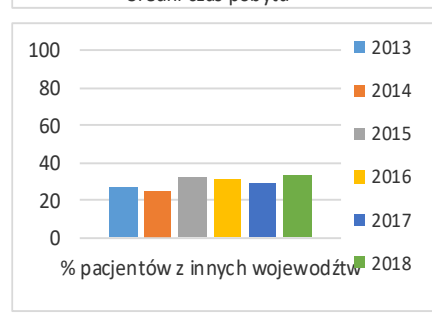
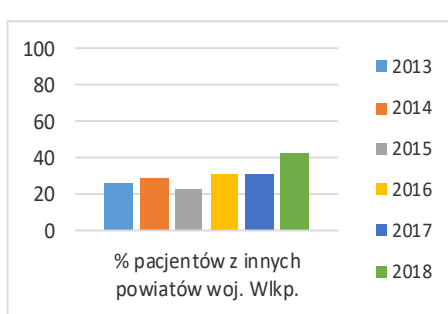
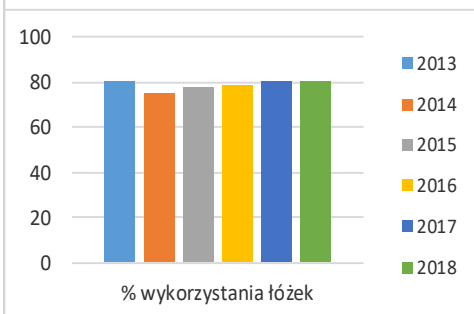
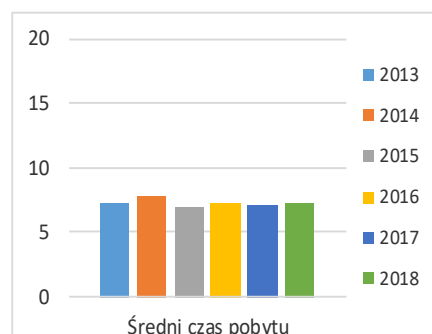
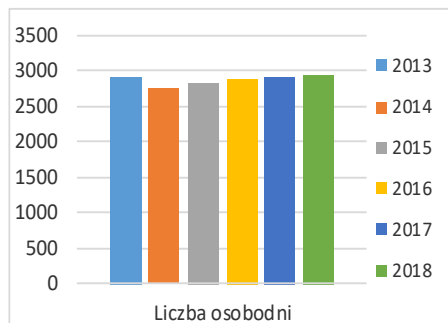
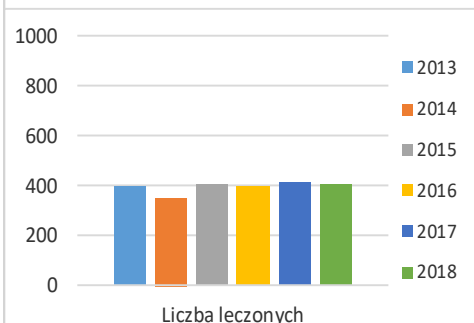
Działalność Oddziału Noworodkowego w latach 2013-2018

Oddział Noworodkowy						
	2013	2014	2015	2016	2017	2018
Liczba łóżek	23	23	23	23	23	23
Liczba leczonych	792	764	741	730	627	536
Liczba osobodni	3 243	3162	3110	2776	2391	2047
Średni czas pobytu	4,1	4,1	4,2	3,8	3,8	3,8
% wykorzystania łóżek	38,6	37,7	37	33	28,5	24,4
% pacjentów z innych powiatów woj. Wlkp.	5,3	6,7	7,5	11	5,9	7,1
% pacjentów z innych wojewodztw	47,3	33,7	36	39	42,6	41,6



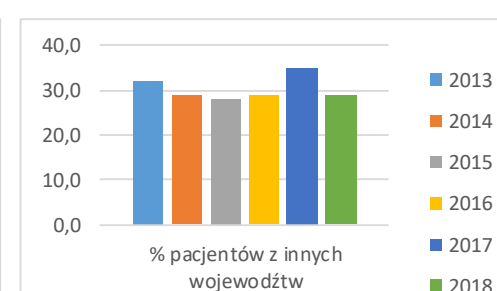
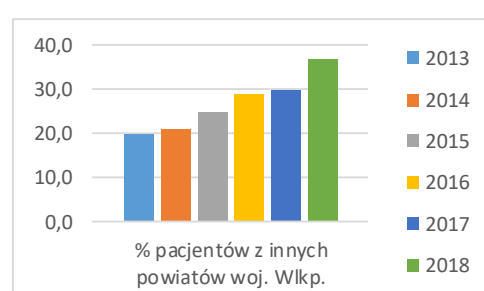
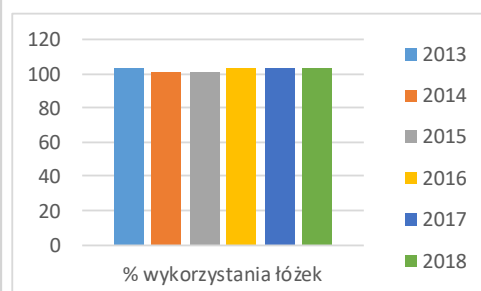
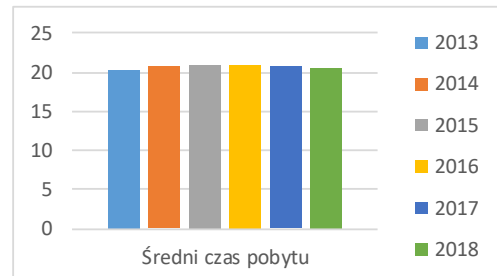
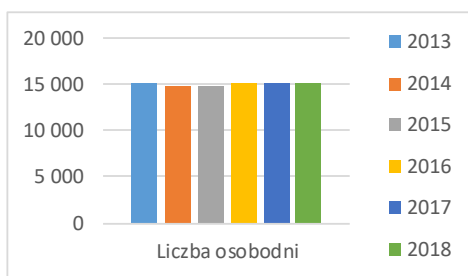
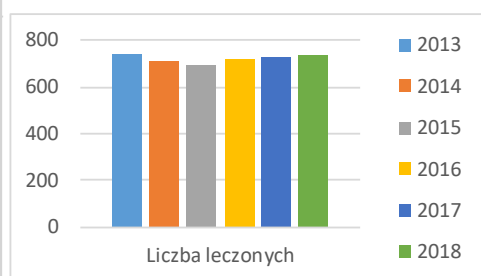
Działalność Oddziału Nefrologicznego w latach 2013-2018

Oddział Nefrologiczny						
	2013	2014	2015	2016	2017	2018
Liczba łóżek	10	10	10	10	10	10
Liczba leczonych	397	352	407	397	409	404
Liczba osobodni	2911	2742	2832	2885	2916	2934
Średni czas pobytu	7,3	7,8	7	7,3	7,1	7,3
% wykorzystania łóżek	79,8	75,1	77,6	78,8	79,9	80,4
% pacjentów z innych powiatów woj. Wlkp.	26	29	23	31	31,4	42,3
% pacjentów z innych wojewodztw	27	25	32	31	29	32,6



Działalność Oddziału Lecznico - Rehabilitacyjnego w latach 2013-2018

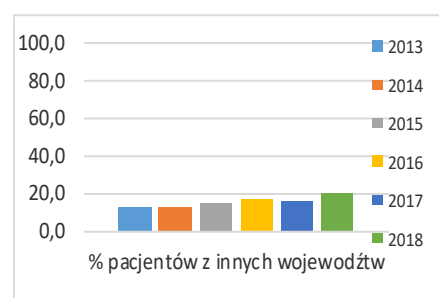
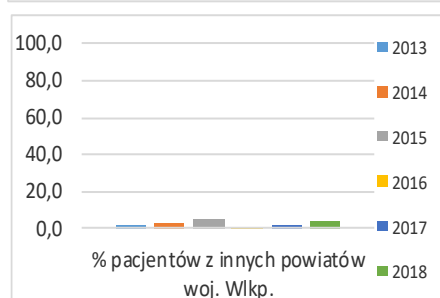
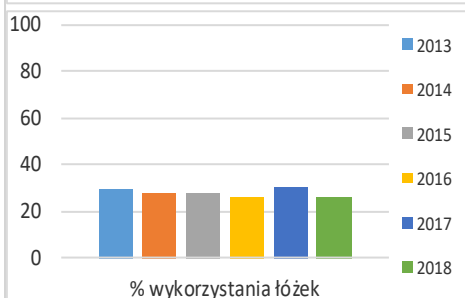
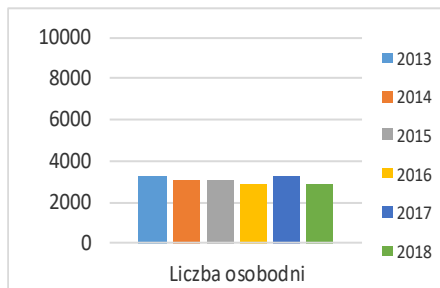
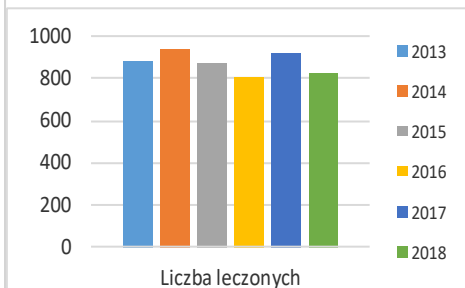
Oddział Lecznico-Rehabilitacyjny						
	2013	2014	2015	2016	2017	2018
Liczba łóżek	40	40	40	40	40	40
Liczba leczonych	745	714	697	722	725	734
Liczba osobodni	15 099	14791	14727	15 206	15 091	15 142
Średni czas pobytu	20	20,7	21,1	21,1	20,8	20,6
% wykorzystania łóżek	103	101	100,9	103,4	103,4	103,7
% pacjentów z innych powiatów woj. Wlkp.	20,0	21,2	25,0	29,0	29,9	36,9
% pacjentów z innych wojewodztw	32,0	29,0	28,0	29,0	34,9	28,7



Działalność Oddziału Dziecięcego w latach 2013-2018

Oddział Dziecięcy

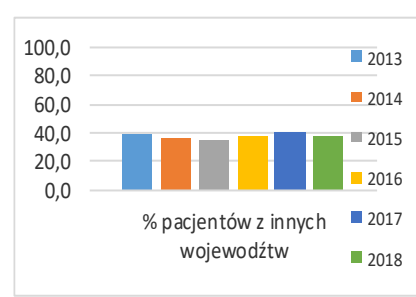
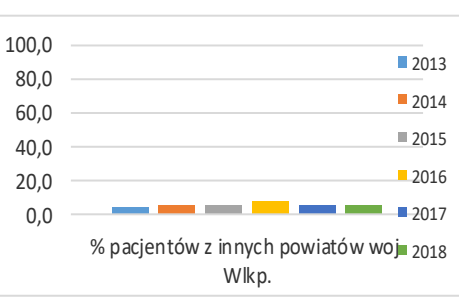
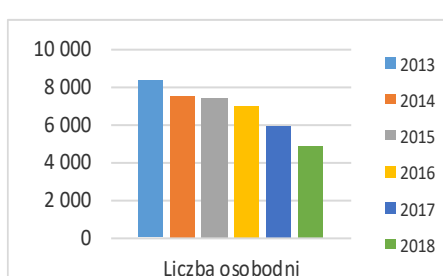
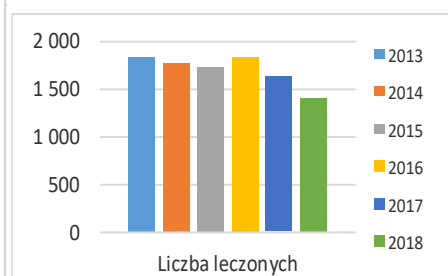
	2013	2014	2015	2016	2017	2018
Liczba łóżek	30	30	30	30	30	30
Liczba leczonych	881	941	876	812	921	824
Liczba osobodni	3221	3085	3049	2852	3308	2878
Średni czas pobytu	3,7	3,3	3,5	3,5	3,6	3,5
% wykorzystania łóżek	29,4	28,2	27,8	26	30,2	26,3
% pacjentów z innych powiatów woj. Wlkp.	2,0	3,0	5,0	1,0	1,9	4,3
% pacjentów z innych wojewodztw	13,0	13,0	15,0	17,0	16,5	20,2



Działalność Oddziału Położniczo - Ginekologicznego w latach 2013-2018

Oddział Położniczo - Ginekologiczny

	2013	2014	2015	2016	2017	2018
Liczba łóżek	40	40	40	40	40	40
Liczba leczonych	1 833	1780	1732	1 826	1 628	1 410
Liczba osobodni	8 272	7445	7384	6 986	5 927	4 813
Średni czas pobytu	5	4,2	4,3	3,8	3,6	3,4
% wykorzystania łóżek	57	51	50,6	47,7	40,6	33,0
% pacjentów z innych powiatów woj. Wlkp.	5,0	6,0	6,0	8,0	5,9	5,5
% pacjentów z innych wojewodztw	39,0	37,0	35,0	38,0	40,8	37,8



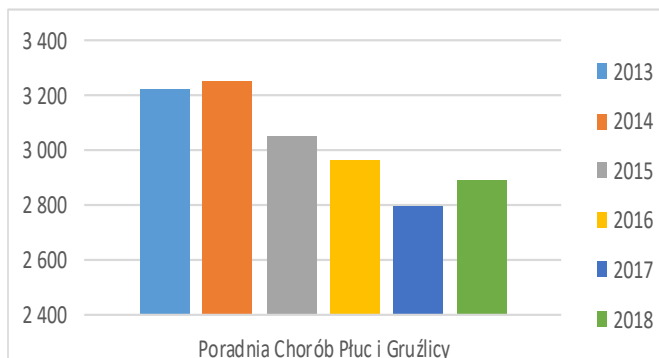
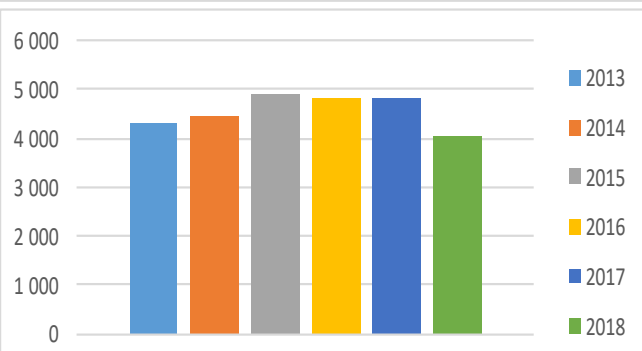
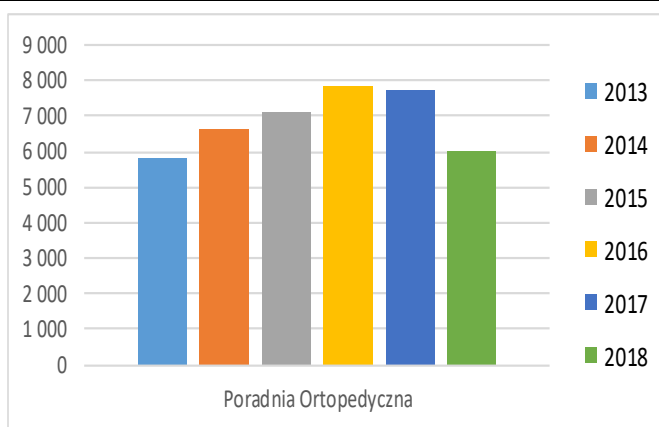
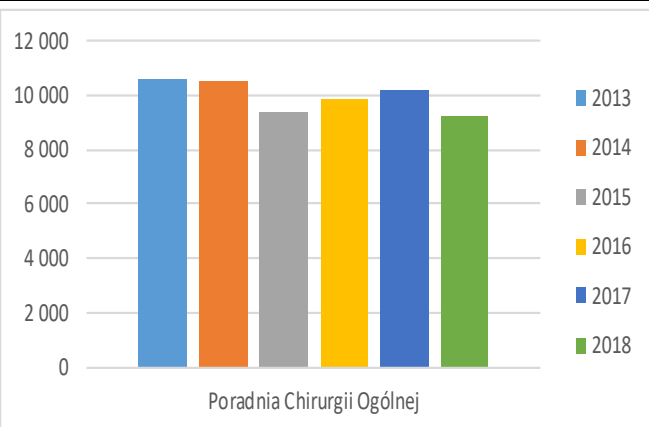
2.Poradnie Specjalistyczne

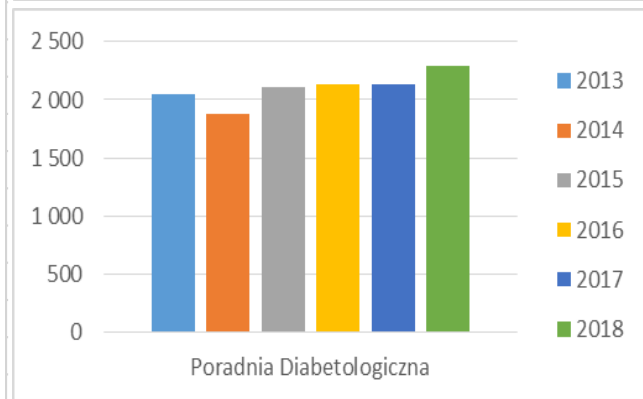
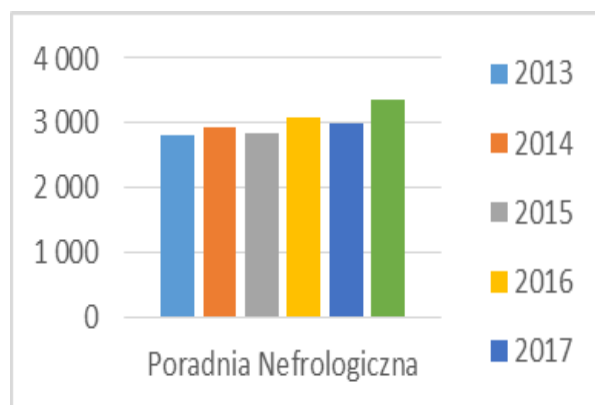
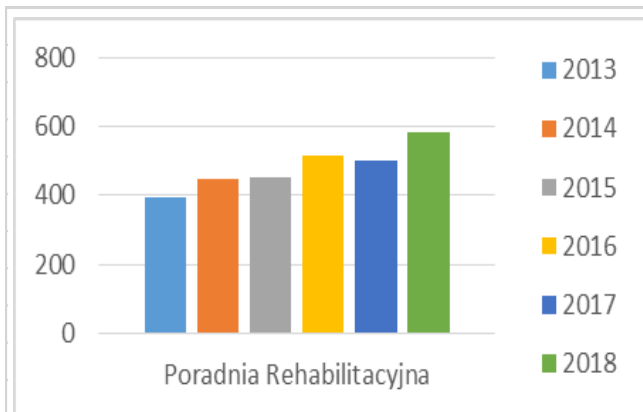
W zakresie specjalistycznego leczenia otwartego Szpital realizuje świadczenia w niżej wymienionych poradniach:

- Poradnia Chirurgii Ogólnej
- Poradnia Ortopedyczna
- Poradnia Położniczo - Ginekologiczna
- Poradnia Nefrologiczna
- Poradnia Diabetologiczna
- Poradnia Rehabilitacyjna
- Poradnia Chorób Płuc i Gruźlicy.
- Poradnia leczenia bólu (rozpoczęcie działalności we wrześniu 2018r)

W 2018 r. ogólna liczba porad udzielonych w poradniach specjalistycznych spadła o 2 794 w stosunku do 2017 roku.

Liczba udzielonych porad w poradniach specjalistycznych, w latach 2013-2018						
	2013	2014	2015	2016	2017	2018
Poradnia Chirurgii Ogólnej	10 567	10513	9351	9834	10188	9202
Poradnia Ortopedyczna	5 848	6601	7107	7857	7746	5988
Poradnia Położniczo-Ginekologiczna	4 325	4438	4894	4806	4817	4058
Poradnia Chorób Płuc i Gruźlicy	3 220	3253	3049	2966	2793	2888
Poradnia Rehabilitacyjna	395	446	454	515	500	585
Poradnia Nefrologiczna	2 801	2928	2838	3088	2985	3361
Poradnia Diabetologiczna	2 047	1874	2112	2138	2137	2290
Poradnia Leczenia Bólu	0	0	0	0	0	110
Ogółem	29 203	30053	29805	31204	31166	28372



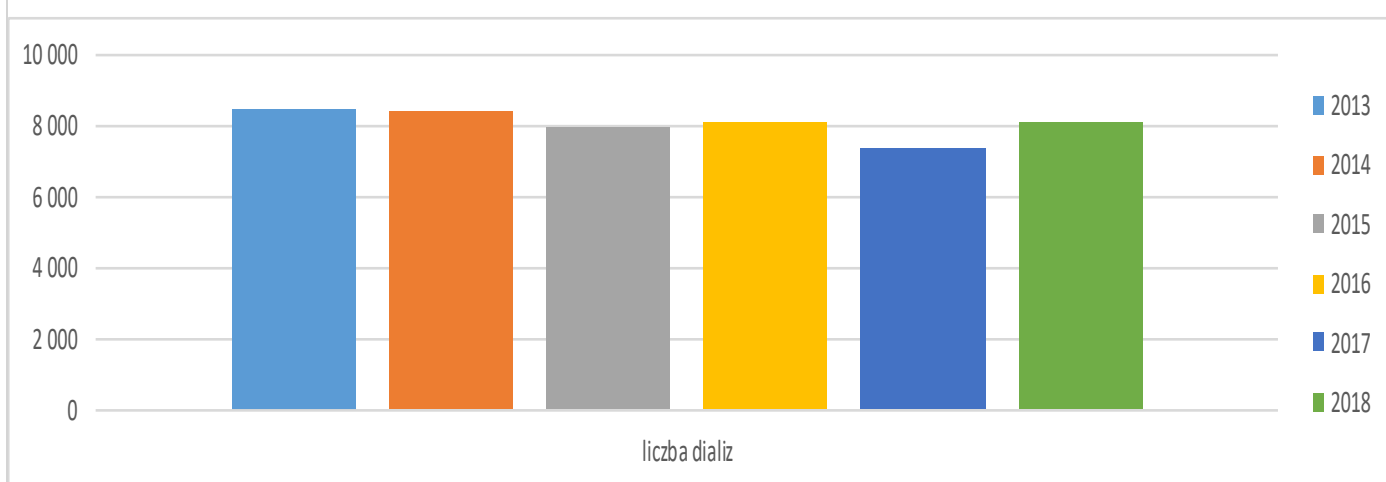


3. Stacja Dializ

W 2018 roku przeprowadzono 8 150 dializ pozaustrojowych, jest to wzrost liczby dializ w stosunku do 2017 roku o 765.

Liczba dializ w latach 2013-2018

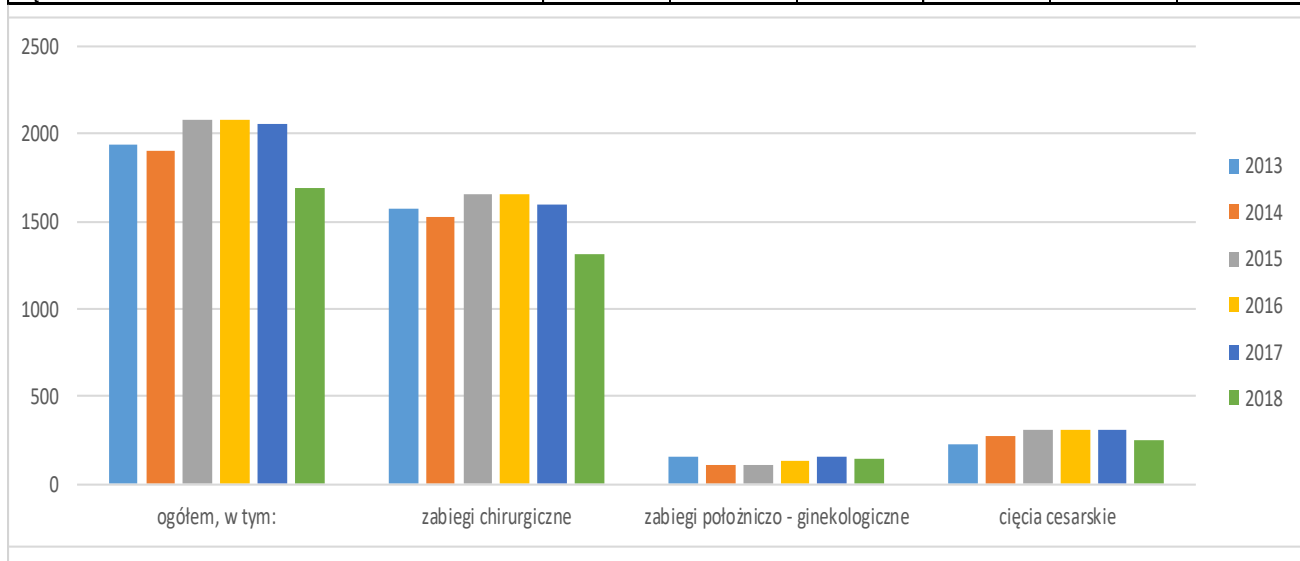
Stacja Dializ						
	2013	2014	2015	2016	2017	2018
liczba dializ	8 496	8403	7967	8 094	7 385	8 150



4. Blok operacyjny

Liczba zabiegów operacyjnych w 2018 roku wyniosła 1 695 w stosunku do 2017 roku jest to spadek o 362 zabiegi.

Liczba zabiegów operacyjnych w latach 2013-2018						
Blok operacyjny						
	2013	2014	2015	2016	2017	2018
ogółem, w tym:	1946	1910	2077	2083	2057	1695
zabiegi chirurgiczne	1569	1530	1662	1651	1592	1311
zabiegi położniczo - ginekologiczne	153	103	104	128	152	137
cięcia cesarskie	224	277	311	304	313	247

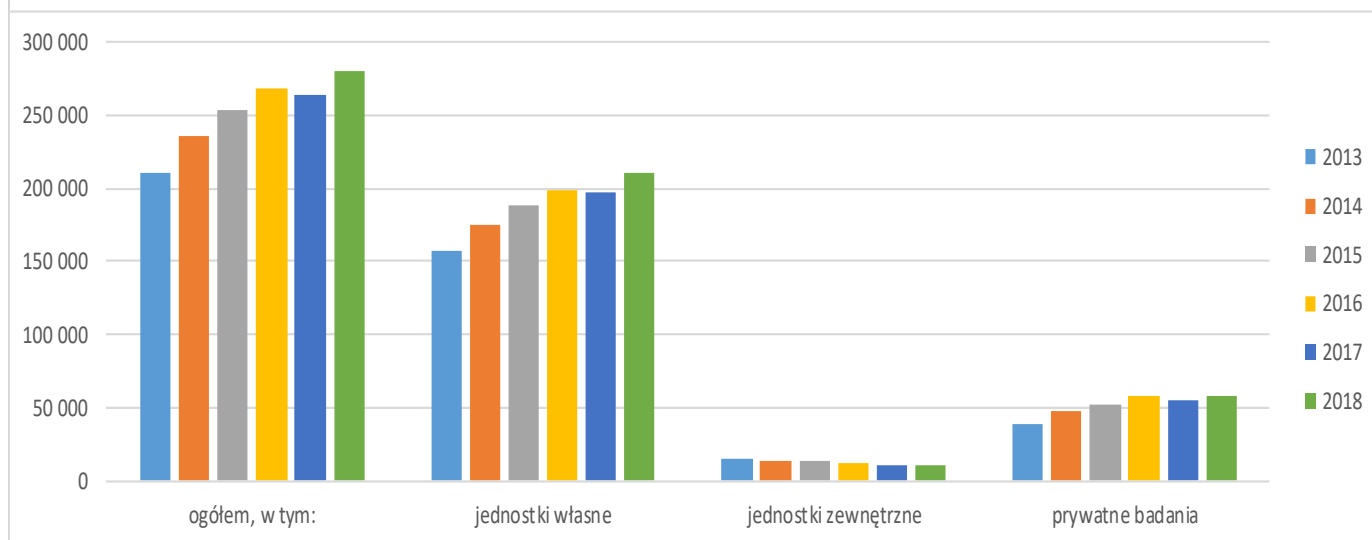


5. Pracownie diagnostyczne

Wszystkie pracownie diagnostyczne w 2018 wykonały więcej badań niż w 2017 roku. W listopadzie 2018 roku SPZOZ w Kępnie zawarł umowę z Narodowym funduszem Zdrowia na wykonywanie badań gastrokopii i kolonoskopii.

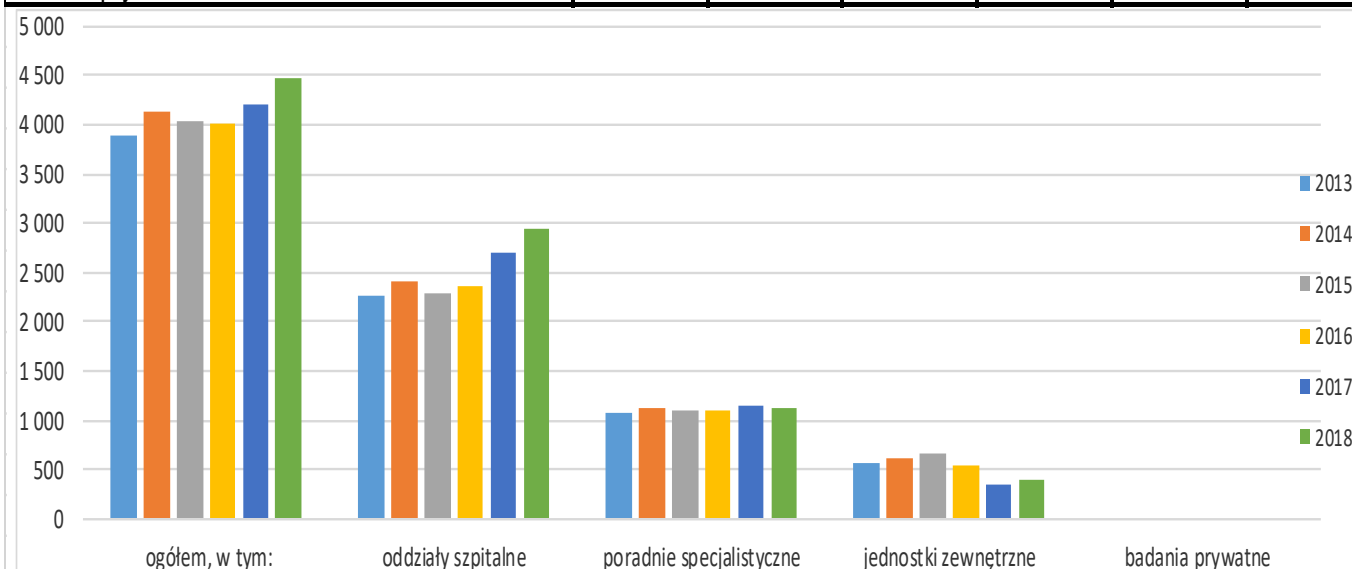
Liczba badań w Centralnym Laboratorium Analitycznym w latach 2012-2017

Centralne Laboratorium Analityczne						
	2013	2014	2015	2016	2017	2018
ogółem, w tym:	210 974	236 371	253 759	268 963	263 398	280 613
jednostki własne	157 341	175 506	188 084	198 351	197 812	211 124
jednostki zewnętrzne	14 654	14 098	13 267	12 359	10 267	10 999
prywatne badania	38 979	47 067	52 408	58 253	55 319	58 490



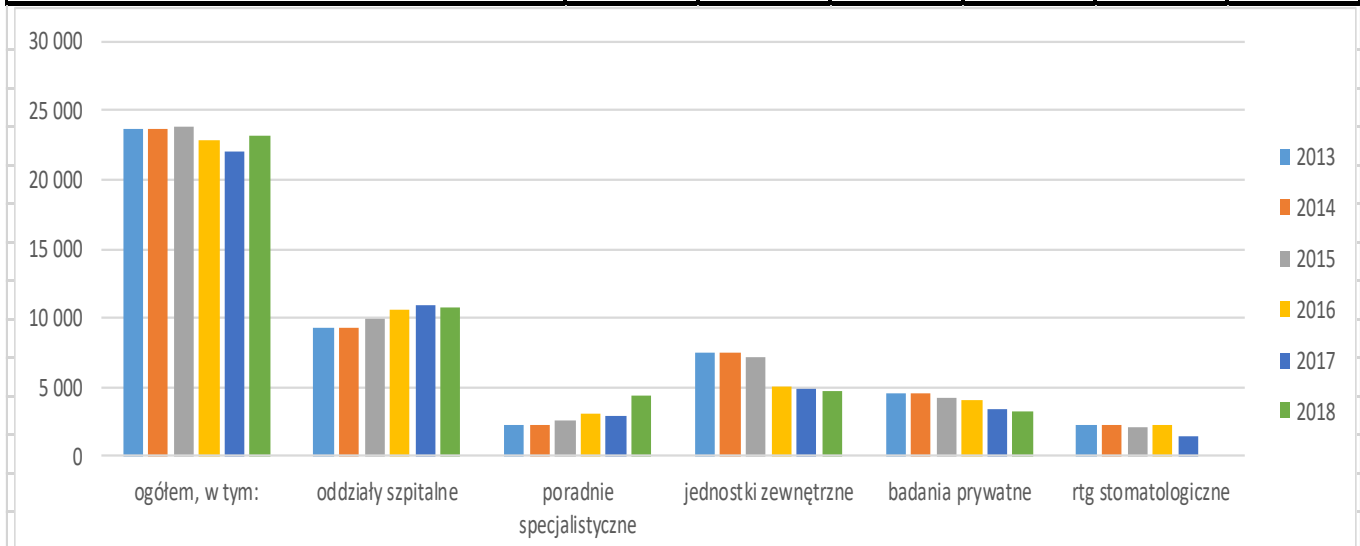
Liczba badań w Pracowni USG w latach 2013-2018

Pracownia USG						
	2013	2014	2015	2016	2017	2018
ogółem, w tym:	3 902	4 145	4 042	4 019	4 210	4 477
oddziały szpitalne	2 259	2 402	2 279	2 369	2 710	2 942
poradnie specjalistyczne	1 077	1 131	1 108	1 105	1 146	1 135
jednostki zewnętrzne	566	612	655	545	354	400
badania prywatne	0	0	0	0	0	0



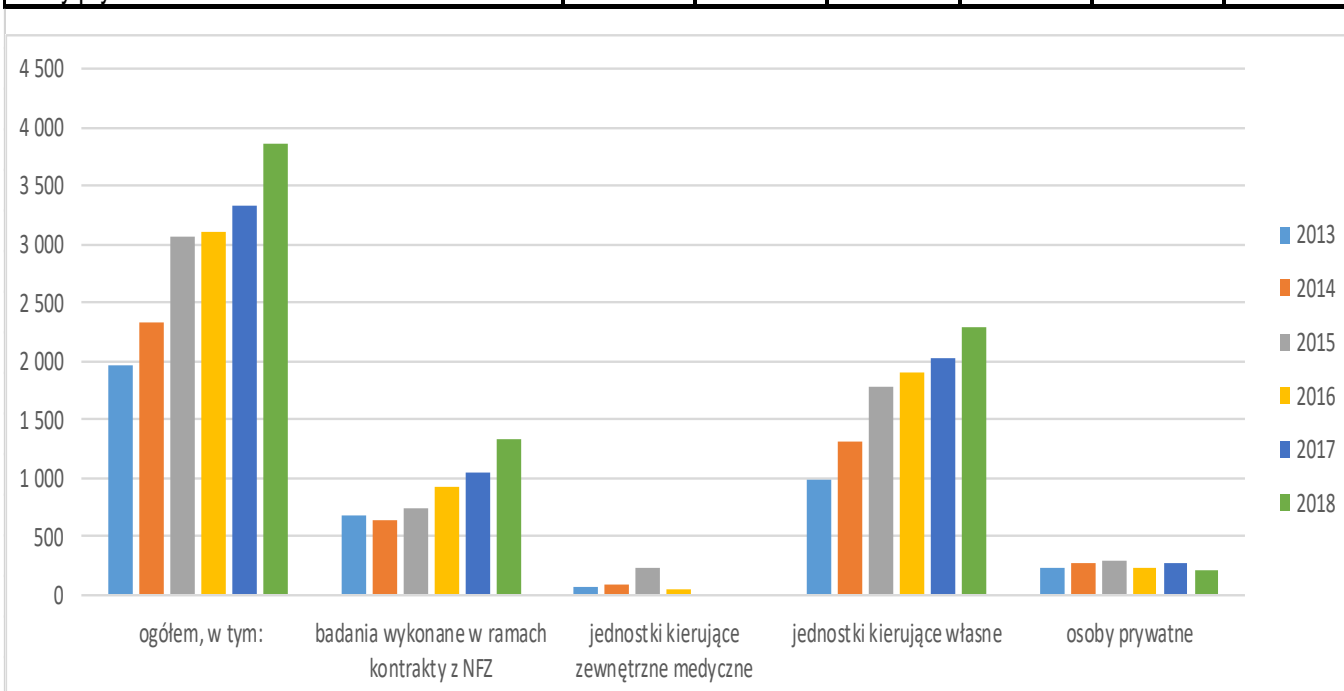
Liczba badań w Pracowni RTG w latach 2013-2018

Pracownia RTG						
	2013	2014	2015	2016	2017	2018
ogółem, w tym:	23 675	23 675	23 917	22 806	22 089	23 125
oddziały szpitalne	9 346	9 346	10 010	10 671	10 859	10 790
poradnie specjalistyczne	2 224	2 224	2 548	3 035	2 853	4 386
jednostki zewnętrzne	7 562	7 562	7 174	5 028	4 939	4 672
badania prywatne	4 543	4 543	4 185	4 072	3 438	3 277
rtg stomatologiczne	2 247	2 247	2 143	2 172	1 472	



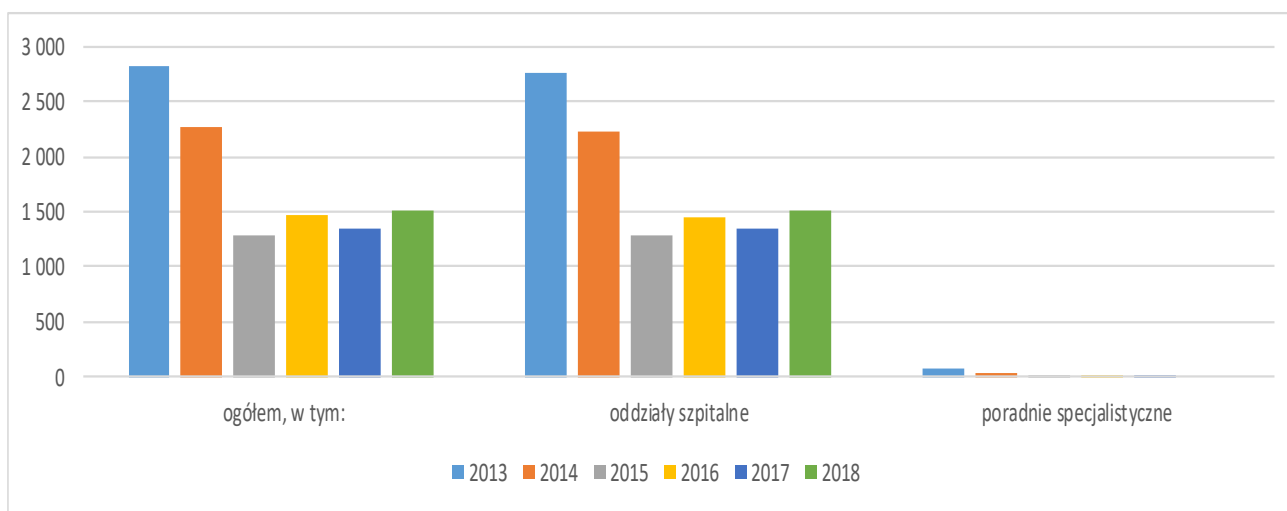
Liczba badań w Pracowni Tomografii Komputerowej w latach 2013-2018

Pracownia Tomografii Komputerowej						
	2013	2014	2015	2016	2017	2018
ogółem, w tym:	1 966	2 331	3 059	3 111	3 341	3 856
badania wykonane w ramach kontraktów z NFZ	681	644	738	922	1 039	1 334
jednostki kierujące zewnętrzne medyczne	79	96	243	59	0	0
jednostki kierujące własne	980	1 308	1 791	1 897	2 023	2 300
osoby prywatne	226	283	287	233	279	222



Liczba badań w pracowni EKG w latach 2013-2018

Pracownia EKG						
	2013	2014	2015	2016	2017	2018
ogółem, w tym:	2 831	2 269	1 293	1 467	1 357	1 517
oddziały szpitalne	2 763	2 238	1 290	1 452	1 356	1 517
poradnie specjalistyczne	68	31	3	15	6	0

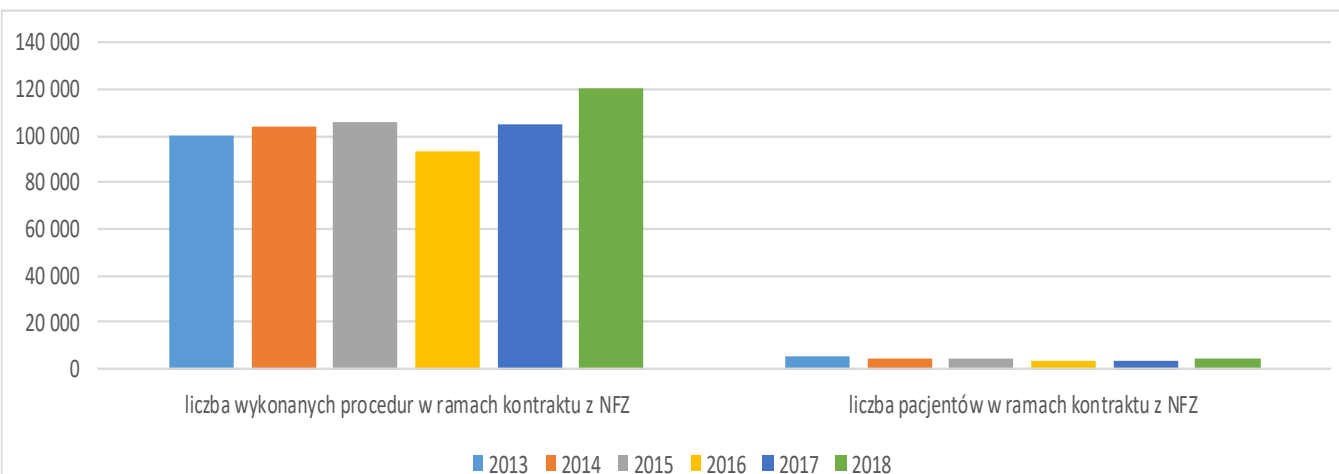


6. Pracownia Fizjoterapii

W Pracowni Fizjoterapii w 2018 roku wykonano w ramach kontraktu z NFZ 120 689 procedur fizjoterapeutycznych u 4 011 pacjentów. W stosunku do 2017 roku jest to wzrost o 16 241 procedur i wzrost o 339 pacjentów.

Działalność Pracowni Fizjoterapii w latach 2013-2018

Pracownia Fizjoterapii						
	2013	2014	2015	2016	2017	2018
liczba wykonanych procedur w ramach kontraktu z NFZ	99 853	104 276	105 530	92 840	104 448	120 689
liczba pacjentów w ramach kontraktu z NFZ	5 611	4 287	4 164	3 598	3 672	4 011

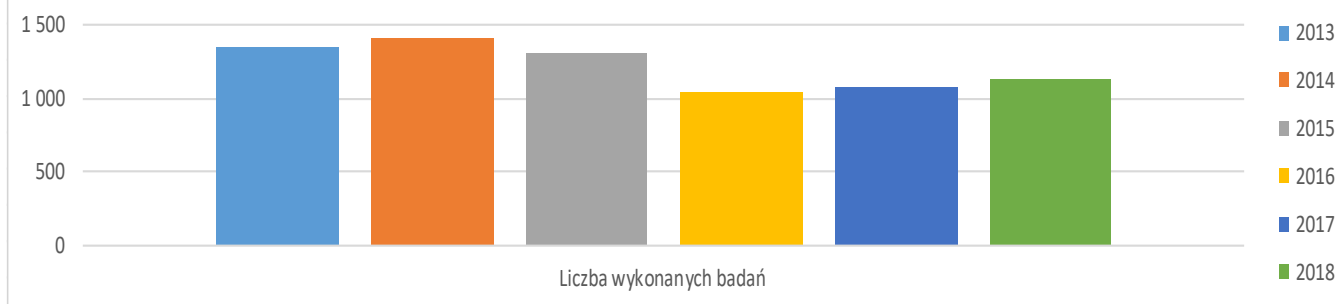


7. Mammografia

W 2018 roku wykonano 1 126 badań mammograficznych. Liczba wykonanych badań wzrosła o 57.

Liczba wykonanych badań mammograficznych w latach 2013-2018

Mammografia						
	2013	2014	2015	2016	2017	2018
Liczba wykonanych badań	1 347	1 413	1 306	1 050	1 069	1 126

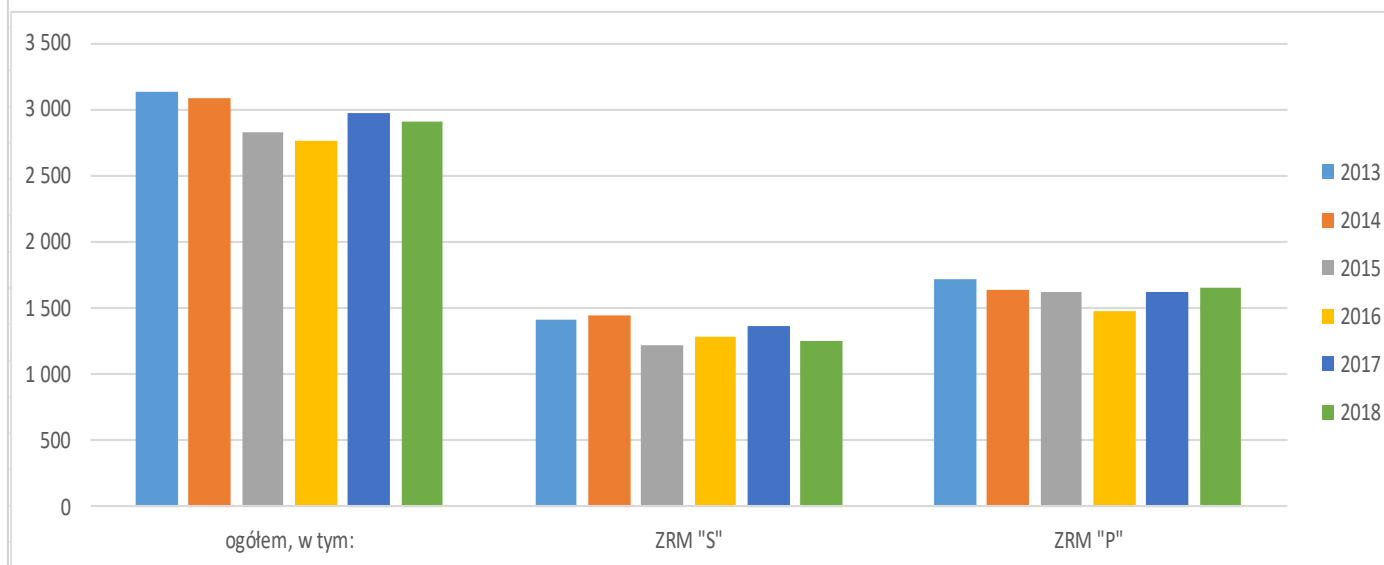


8. Zespoły Ratownictwa Medycznego

W 2018 roku ogólna liczba wyjazdów dla ZRM wyniosła 2 903 w stosunku do roku 2017 spadła o 65.

Liczba wyjazdów Zespołów Ratownictwa Medycznego w latach 2013-2018

ZRM						
	2013	2014	2015	2016	2017	2018
ogółem, w tym:	3 133	3 087	2 827	2 763	2 968	2 903
ZRM "S"	1 414	1 448	1 212	1 282	1 354	1 246
ZRM "P"	1 719	1 639	1 615	1 481	1 614	1 657

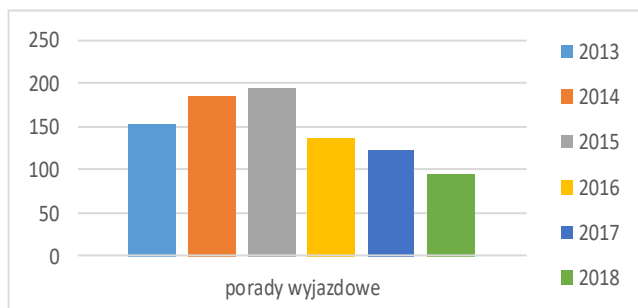
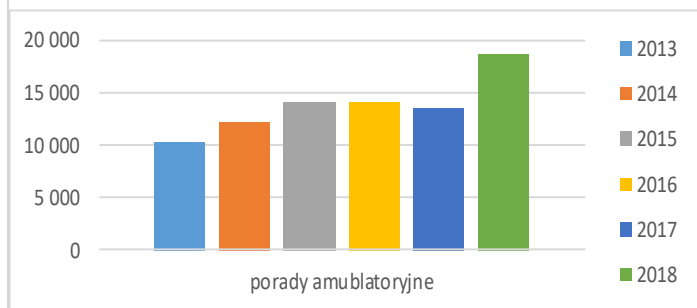


9. Nocna i Świąteczna Opieka Zdrowotna

W 2018 roku w ramach działalności NiSOZ udzielono ogółem 18 700 porad – wzrost o 5 232 porad w porównaniu z rokiem 2017.

Działalność Nocnej i Świątecznej Opieki Zdrowotnej w latach 2013-2018

Nocna i Świąteczna Opieka Zdrowotna						
	2013	2014	2015	2016	2017	2018
porady ambulatoryjne	10 355	12 134	14 078	14 233	13 648	18 700
porady wyjazdowe	154	186	196	138	124	96

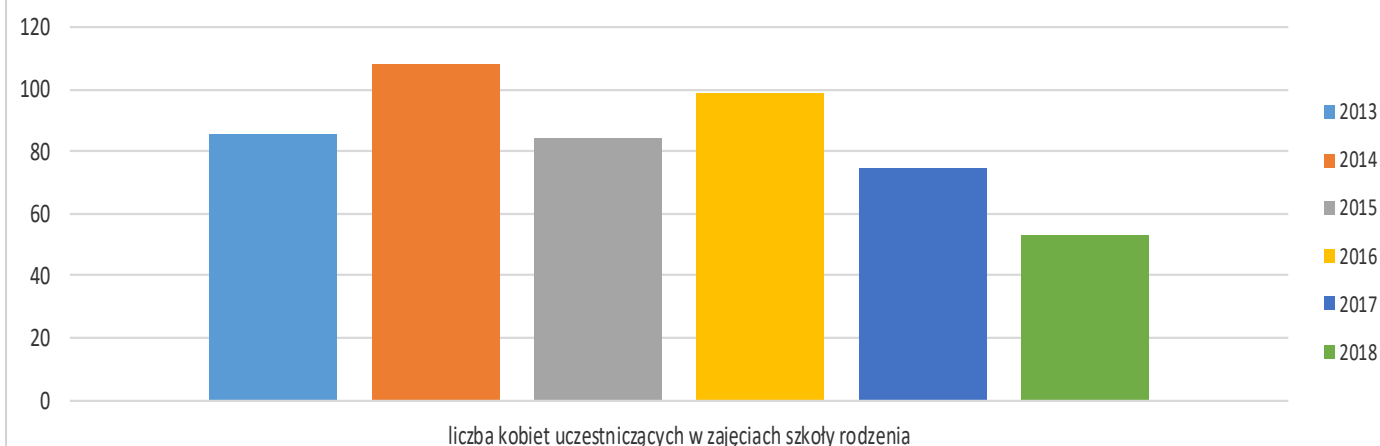


10. Szkoła Rodzenia

W 2018 roku liczba kobiet, które uczestniczyły w zajęciach szkoły rodzenia spadła o 22.

Działalność Szkoły rodzenia w latach 2013-2018

Szkoła Rodzenia						
	2013	2014	2015	2016	2017	2018
liczba kobiet uczestniczących w zajęciach szkoły rodzenia	86	108	84	99	75	53



11. Poradnia lekarza POZ

Od grudnia 2018r. rozpoczęła działalność Poradnia lekarza POZ w ramach umowy z Narodowym Funduszem Zdrowia. Do dnia 31 grudnia 2018 liczba deklaracji wyboru świadczeniodawcy wynosiła 282, natomiast liczba udzielonych porad wynosiła 105.

Opracowała:
Marcela Kozica
Kierownik Sekcji Organizacji
i Statystyki Medycznej

**DODATKOWE INFORMACJE I OBJAŚNIENIA DO SPRAWOZDANIA FINANSOWEGO
SAMODZIELNEGO PUBLICZNEGO ZAKŁADU OPIEKI ZDROWOTNEJ W KĘPNIE
ZA ROK 2018**

I. Wyjaśnienia do bilansu.

Zmiany w ciągu roku obrotowego wartości środków trwałych.

a). Zmiany w wartości początkowej środków trwałych

	Grunty (w tym prawo wieczystego użytkowania)	Budynki, lokale i obiekty inżynierii lądowej i wodnej	Urządzenia techniczne i maszyny	Środki transportu	Pozostałe środki trwałe	Razem
Wartość początkowa BO 01.01.2018 r.	376 596,00	13 840 463,21	1 930 527,19	1 556 974,82	11 590 457,84	29 295 019,06
Bezpośrednie zakupy Środków trwałych	0,00	2 673 068,24	420 515,24	0,00	2 262 207,10	5 355 790,58
Sprzedaż, likwidacja, Inne zmniejszenia	0,00	0,00	32 171,13	0,00	145 676,44	177 847,57
Wartość początkowa BZ 31.12.2018 r.	376 596,00	16 513 531,45	2 318 871,30	1 556 974,82	13 706 988,50	34 472 962,07
Umorzenie BO 01.01.2018 r.	0,00	4 585 886,94	1 438 174,01	970 239,18	9 968 562,47	16 962 862,60
Umorzenie w roku	0,00	407 269,48	124 986,07	189 431,34	952 465,53	1 674 152,42
Sprzedaż, likwidacja, Inne zmniejszenia	0,00	0,00	32 171,13	0,00	145 676,44	177 847,57
Umorzenie BZ 31.12.2018 r.	0,00	4 993 156,42	1 530 988,95	1 159 670,52	10 775 351,56	18 459 167,45
Wartość netto na 01.01.2018 r.	376 596,00	9254 576,27	492 353,18	586 735,64	1 621 895,37	12 332 156,46
Wartość netto na 31.12.2018 r.	376 596,00	11 520 375,03	787 882,35	397 304,30	2 931 636,94	16 013 794,62

b). Zmiany w wartości początkowej wartości niematerialnych i prawnych

Inne wartości niematerialne i prawne – wartość początkowa

BO 01.01.2018	zwiększenia	zmniejszenia	BZ 31.12.2018
2 322 110,42	244 802,73	0,00	2 566 913,15

Inne wartości niematerialne i prawne – wartość umorzenia

BO 01.01.2018	zwiększenia	zmniejszenia	BZ 31.12.2018
2 283 613,86	158 664,29	0,00	2 442 278,15

Inne wartości niematerialne i prawne – wartość netto

BO 01.01.2018	BZ 31.12.2018
38 496,56	124 635,00

2. Dokonane w trakcie roku obrotowego odpisy aktualizujące wartość aktywów trwałych - długoterminowe aktywa niefinansowe oraz długoterminowe aktywa finansowe.

Nie wystąpiły.

3. Kwota kosztów zakończonych prac rozwojowych oraz kwota wartości firmy, a także wyjaśnienie okresu ich odpisywania, określonego odpowiednio w art. 33 ust. 3 oraz art. 44b ust. 10.

Nie wystąpiły.

4. Wartość gruntów użytkowanych wieczysto.

Nie wystąpiły.

5. Wartość nie amortyzowanych lub nie umarzanych przez jednostkę środków trwałych, używanych na podstawie umów najmu, dzierżawy i innych umów z tytułu umów leasingu.

Grupa według KŚT	Stan na początek roku obrotowego 01.01.2018r.	Zmiany w trakcie roku		Stan na koniec roku obrotowego 31.12.2018r. (2 + 3 - 4)
		zwiększenia	zmniejszenia	
1	2	3	4	5
Pomieszczenia	0,00	0,00	0,00	0,00
Pozostałe środki trwałe	2 459 733,28	174 543,03	648,00	2 633 628,31
RAZEM	2 459 733,28	174 543,03	648,00	2 633 628,31

6. Liczba oraz wartość posiadanych papierów wartościowych lub praw, w tym świadectw udziałowych, zamiennych dłużnych papierów wartościowych, warrantów i opcji, ze wskazaniem praw, jakie przyznają.

Nie występują.

7. Dane o odpisach aktualizujących wartość należności, ze wskazaniem stanu na początek roku obrotowego, zwiększeniach, wykorzystaniu, rozwiązaniu i stanie na koniec roku obrotowego.

Odpis aktualizujący rozrachunki (na należności wątpliwe)

na dzień 01.01.2018r. wynosił 1 085,00

- w trakcie 2018 roku nie dokonano zmian w wartości odpisu.

Ogółem kwota odpisu aktualizującego na dzień 31.12.2018r. wynosi: 1 085,00

8. Dane o strukturze własności kapitału podstawowego oraz liczbie i wartości nominalnej subskrybowanych akcji, w tym uprzywilejowanych.

Kapitał podstawowy (fundusz założycielski zakładu) w SPZOZ w Kępnie stanowi wartość wydzielonej jednostce części mienia jednostki samorządu terytorialnego (Powiatu Kępińskiego). Kapitał (fundusz) podstawowy na dzień 31.12.2018r. wynosi 9.498.776,67 zł.

9. Stan na początek roku obrotowego, zwiększenia i wykorzystanie oraz stan końcowy kapitałów zapasowych i rezerwowych oraz kapitału z aktualizacji wyceny, o ile jednostka nie sporządza zestawienia zmian w kapitale własnym.

Jednostka sporządza zestawienie zmian w kapitale własnym – w załączeniu.

10. Propozycje co do sposobu podziału zysku lub pokrycia straty za rok obrotowy.

Zgodnie z art. 57 ust. 1 pkt. 2 ustawy z dnia 15 kwietnia 2011 r. o działalności leczniczej (t.j. Dz. U. z 2018r., poz. 160 ze zm.) Fundusz Zakładu samodzielnego publicznego zakładu opieki zdrowotnej zmniejsza się o straty bilansowe. Bilans Samodzielnego Publicznego Zakładu Opieki Zdrowotnej w Kępnie za rok 2018 wykazuje stratę wartości -4 419 225,91 zł oraz stratę z lat ubiegłych -46,57 zł, co daje łącznie kwotę straty -4 419 272,48. Fundusz zakładu na koniec 2018 roku wykazuje kwotę 673 397,29 zł. Zgodnie z powyższym Samodzielny Publiczny Zakład Opieki Zdrowotnej w Kępnie pokryje stratę za 2018 rok z funduszu zakładu do kwoty jego maksymalnej wartości wykazanej w bilansie tj. 673 397,29 zł oraz w pozostałej tj. kwoty wartości 3 745 8 75,19 zł z kredytu.

11. Dane o stanie rezerw według celu ich utworzenia na początek roku obrotowego, zwiększeniach, wykorzystaniu, rozwiązaniu i stanie końcowym.

Nie wystąpiły.

12. Podział zobowiązań długoterminowych według pozycji bilansu o pozostałym od dnia bilansowego, przewidywanym umową, okresie spłaty.

Nie wystąpiły.

13. Łączna kwota zobowiązań zabezpieczonych na majątku jednostki ze wskazaniem charakteru i formy tych zabezpieczeń.

Nie wystąpiły.

14. Wykaz istotnych pozycji czynnych i biernych rozliczeń międzyokresowych, w tym kwotę czynnych rozliczeń międzyokresowych kosztów stanowiących różnicę między wartością otrzymanych finansowych składników aktywów a zobowiązaniem zapłaty za nie.

Rozliczenia międzyokresowe czynne w jednostce wyniosły 243 416,70 zł. Najistotniejsza pozycja dotyczy ubezpieczeń majątkowych i wynosi 139 900,00 zł oraz ubezpieczeń pojazdów na kwotę 42 099,39 zł oraz dzierżawy tomografu mobilnego za styczeń 2019 roku na kwotę 54 984,00 zł.

Rozliczenia międzyokresowe bierne wynoszą 38,28 zł i dotyczą odnowienia certyfikaty kwalifikowanego.

15. W przypadku gdy składnik aktywów lub pasywów jest wykazywany w więcej niż jednej pozycji bilansu, jego powiązanie między tymi pozycjami; dotyczy to w szczególności podziału należności i zobowiązań na część długoterminową i krótkoterminową.

Nie występuje.

16. Łączna kwota zobowiązań warunkowych, w tym również udzielonych przez jednostkę gwarancji i poręczeń, także wekslowych, niewykazywanych w bilansie, ze wskazaniem zobowiązań zabezpieczonych na majątku jednostki oraz charakteru i formy tych zabezpieczeń; odrębnie należy wykazać informacje dotyczące zobowiązań warunkowych w zakresie emerytur i podobnych świadczeń oraz wobec jednostek powiązanych lub stowarzyszonych;

Nie wystąpiły.

17. W przypadku gdy składniki aktywów niebędące instrumentami finansowymi są wyceniane według wartości godziwej:

a) istotne założenia przyjęte do ustalenia wartości godziwej, w przypadku gdy dane przyjęte do ustalenia tej wartości nie pochodzą z aktywnego rynku,

b) dla każdej kategorii składnika aktywów niebędącego instrumentem finansowym – wartość godziwą wykazaną w bilansie, jak również odpowiednio skutki przeszacowania zaliczone do przychodów lub kosztów finansowych lub odniesione na kapitał z aktualizacji wyceny w okresie sprawozdawczym,

c) tabelę zmian w kapitale z aktualizacji wyceny obejmującą stan kapitału na początek i koniec okresu sprawozdawczego oraz jego zwiększenia i zmniejszenia w ciągu roku obrotowego.

Nie wystąpiły.

II. Wyjaśnienia do rachunku zysków i strat

1. Struktura rzeczowa (rodzaje działalności) i terytorialna (kraj, eksport) przychodów netto ze sprzedaży produktów, towarów i materiałów.

Jednostka świadczy usługi wyłącznie w Polsce.

Wyszczególnienie	Wartość przychodów
Przychody ze sprzedaży usług medycznych, w tym:	43 873 746,62
- Przychody tytułu kontraktów z Narodowym Funduszem Zdrowia	42 543 888,29

- Przychody ze sprzedaży usług medycznych pozostałym odbiorcom	1 329 858,33
Przychody ze sprzedaży usług niemedycznych i sprzedaży pozost.	192 310,40
Przychody operacyjne	1 718 619,42
Przychody finansowe	6 378,66
RAZEM	45 791 055,10

2. W przypadku jednostek, które sporządzają rachunek zysków i strat w wariantcie kalkulacyjnym, dane o kosztach wytworzenia produktów na własne potrzeby oraz o kosztach rodzajowych (...)

Nie dotyczy - jednostka sporządza rachunek zysków i strat w wariantcie porównawczym.

3. Wysokość i wyjaśnienie przyczyn odpisów aktualizujących środki trwałe.

W roku obrotowym nie dokonano odpisów aktualizujących środki trwałe.

4. Wysokość odpisów aktualizujących wartość zapasów.

W roku obrotowym nie dokonano odpisów aktualizujących zapasy.

5. Informacje o przychodach, kosztach i wynikach działalności zaniechanej w roku obrotowym lub przewidzianej do zaniechania w roku następnym.

Żadna z powyższych okoliczności w jednostce nie miała miejsca.

6. Rozliczenie głównych pozycji różniących podstawę opodatkowania podatkiem dochodowym od wyniku finansowego (zysku, straty) brutto.

Strata brutto	4 419 225,91
Przychody ogółem wg ksiąg rachunkowych	45 791 055,10
Przychody wyłączone z opodatkowania:	1 092 672,19
- równowartość amortyzacji środków trwałych sfinansowanych z dotacji	1 092 625,62
- kwota uznana przez Narodowy Fundusz Zdrowia	-46,57
Przychody podatkowe	44 698 382,91
Koszty ogółem wg ksiąg rachunkowych	50 203 846,01
Koszty NKUP:	1 917 211,99
- wynagrodzenia bezosobowe za 2018 r.	105 315,44
- składki ZUS za XI i XII 2018 roku	679 166,19
- amortyzacja środków trwałych sfinansowanych z dotacji	1 092 625,62
- nieopłacony ZFŚS	6 457,92
- składki na rzecz pracodawców	4 200,00
- kara z tytułu kontroli Narodowego Funduszu Zdrowia	2 526,63
- kara z tytułu kontroli Woj. Insp. Sanitarny Poznań	1 144,19
- Uгода sądowa	24 000,00
- WOSiG opłata za korzystanie ze środowiska	1 776,00
Koszty włączone do kosztów uzyskania przychodów (statystyczne zwiększenie kosztów uzyskania przychodów):	656 390,83
- składki ZUS za XI i XII 2017 roku wpłacone w 2018 roku	580 238,55
- wypłacony fundusz bezosobowy	76 456,59
- zapłacone odsetki z tytułu pożyczki z WFOŚiGW w Poznaniu	0
- ZFŚS za 2017 r. przelane środki w 2018r./zwrot/	-304,31
Koszty niestanowiące kosztów uzyskania przychodu	48 943 024,85
Dochód/strata do opodatkowania	33 870,82
Strata podatkowa	4 244 641,94
Strata do opodatkowania	33 870,82
Strata wolna	4 210 771,12
Podatek dochodowy od osób prawnych	6 435,00

7. Koszt wytworzenia środków trwałych w budowie, w tym odsetki oraz różnice kursowe, które powiększyły koszt wytworzenia środków trwałych w budowie w roku obrotowym.

Nie wystąpiły.

8. Odsetki oraz różnice kursowe, które powiększyły cenę nabycia towarów lub koszt wytworzenia produktów w roku obrotowym;

Nie wystąpiły.

9. Poniesione w ostatnim roku i planowane na rok następny nakłady na niefinansowe aktywa trwałe; odrębnie należy wykazać poniesione i planowane nakłady na ochronę środowiska.

Nakłady na	Poniesione w bieżącym roku obrotowym	Planowane na następny rok obrotowy
1) wartości niematerialne i prawne	158 688,36	110 500,08
2) środki trwałe	5 355 790,58	4 292 652,00
- w tym dotyczące ochrony środowiska	0,00	0,00
3) środki trwałe w budowie	67 674,27	140 209,62
- w tym dotyczące ochrony środowiska	0,00	0,00
4) inwestycje w nieruchomości i prawa	0,00	0,00
Razem	5 582 153,21	4 543 361,70

10. Kwota i charakter poszczególnych pozycji przychodów lub kosztów o nadzwyczajnej wartości lub które wystąpiły incydentalnie.

Nie wystąpiły.

III. Dla pozycji sprawozdania finansowego, wyrażonych w walutach obcych – kursy przyjęte do wyceny

Nie wystąpiły.

IV. Informacje i objaśnienia do rachunku przepływów pieniężnych.

Lp.	Zmiana (+ /-)	Kwota w zł
A.	środków pieniężnych netto z działalności operacyjnej w wysokości	(2 063 534,48)
B.	środków pieniężnych netto z działalności inwestycyjnej w wysokości	(3 262 307,56)
C.	środków pieniężnych netto z działalności finansowej w wysokości	3 473 177,88
D.	środków pieniężnych netto, razem (A.+/-B.+/-C.)	(1 852 664,16)
E.	bilansowa zmiana stanu środków pieniężnych	(1 852 664,16)

Ujemne przepływy z działalności operacyjnej” w wysokości -2 063 534,48 zł wskazują, że podstawowa działalność nie wypracowała wystarczających środków pieniężnych. Onacza nadwyżkę wydatków nad wpływami.

V. Objasnienia do zawartych przez jednostkę umów istotnych transakcji i niektórych zagadnień osobowych

1. Informacje o charakterze i celu gospodarczym zawartych przez jednostkę umów nie uwzględnionych w bilansie.

Nie dotyczy.

2. Informacje o istotnych transakcjach zawartych przez jednostkę na innych warunkach niż rynkowe ze stronami powiązanymi.

Nie dotyczy.

3. Informacje o przeciętnym w roku obrotowym zatrudnieniu, z podziałem na grupy zawodowe.

L.p.	Grupa zawodowa	Zatrudnienie z tytułu umowy o pracę (w etatach)	Zatrudnienie na podstawie kontraktów i umów zleceń (w przeliczeniu na etat)	Zatrudnienie na podstawie kontraktów i umów zleceń (w osobach)
1.	Lekarze	4,63	61,71	92
2.	Pielęgniarki	176,6	13,08	26
3.	Położne	23,25	1,36	5
4.	Opiekun medyczny	5,25	-	-
5.	Ratownicy medyczni	8,2	18,69	18
6.	Kierowca-sanitariusz	7,42	-	-
7.	Sanitariusz	3,83	-	-
8.	Sekretarki medyczne	10,14	-	-
9.	Rejestratorki medyczne	4,63	-	-
10.	Diagności laboratoryjni	7,5	-	-
11.	Technicy laboratoryjni	12,	-	-
12.	Mgr i licencjat fizjoterapii	16,15	-	2
13.	Technicy fizjoterapii	4	-	-
14.	Masażyści + terapeuci zajęciowy	5	-	-

15.	Farmaceuci	2	-	-
16.	Technicy farmacji	3	-	-
17.	Technicy rtg	2	6,96	7
18.	Sterylizatorzy	1	-	-
19.	Malarze, ślusarze, elektrycy	7	-	-
20.	Pomoc techn. + prac. prosektorium	2,6	-	-
21.	Prac. portierni	4	-	-
22.	Sekcja czystości	47,83	-	-
23.	Kucharki i pomoce kuchenne	11,75	-	-
24.	Administracja	31,24	-	-
RAZEM		401,12	101,8	150

- 4. Informacja o wynagrodzeniach, łącznie z wynagrodzeniem z zysku, wypłaconych lub należnych osobom wchodzącym w skład organów zarządzających, nadzorujących albo administrujących spółek handlowych (dla każdej grupy osobno) za rok obrotowy oraz wszelkich zobowiązań wynikających z emerytur i świadczeń o podobnym charakterze dla byłych członków tych organów lub zobowiązaniach zaciągniętych w związku z tymi emeryturami, ze wskazaniem kwoty ogółem dla każdej kategorii organu.**

W roku obrotowym 2018 koszt wynagrodzenia kierownika jednostki wyniósł 237 897,00 zł.

- 5. Informacje o kwotach zaliczek, kredytów, pożyczek i świadczeniach o podobnym charakterze udzielonych osobom wchodzącym w skład organów zarządzających, nadzorujących i administrujących jednostki, ze wskazaniem ich głównych warunków, wysokości oprocentowania oraz wszelkich kwot spłaconych, odpisanych lub umorzonych, a także zobowiązań zaciągniętych w ich imieniu tytułem gwarancji i poręczeń wszelkiego rodzaju, ze wskazaniem kwoty ogółem dla każdego z tych organów.**

W 2018 roku kierownikowi jednostki nie udzielono zaliczek, kredytów, pożyczek i innych ww. świadczeń.

6. Wynagrodzenie za badanie sprawozdania finansowego

Na podstawie art. 64 ustawy z 29 września 1994 o rachunkowości z późn. zm. (tj. Dz. U. z 2018, poz. 395 ze zm.) sprawozdanie finansowe SPZOZ w Kępnie podlega badaniu. Badanie sprawozdania finansowego SPZOZ w Kępnie za rok 2018 przeprowadza Kancelaria Audytorsko-Księgowa z siedzibą w Kępnie przy ul. Szymanowskiego 15 za kwotę brutto 9 840,00 zł.

VI. Objasnienia niektórych szczególnych zdarzen

- 1. Informacje o przychodach i kosztach z tytulu bledow popelnionych w latach ubieglych odnoszonych w roku obrotowym na kapital wlasny z podaniem ich kwot i rodzaju.**

W za rok obrotowy wystapily zdarzenia dotyczace lat ubieglych o wartosci 46,57 zl. Zdarzenia te dotyczyly korekty przychodow (zmniejszenie) z tyt. kontraktow z Narodowym Funduszem Zdrowia za swiadczenia udzielone w latach 2017.

- 2. Informacje o istotnych zdarzeniach, jakie nastapily po dniu bilansowym, a nieuwzględnionych w sprawozdaniu finansowym oraz o ich wplywie na sytuacje majatkowa finansowa oraz wynik finansowy jednostki.**

Po dniu bilansowym nie wystapily znaczące zdarzenia, które wymagalyby uwzględnienia w sprawozdaniu finansowym.

- 3. Przedstawienie dokonanych w roku obrotowym zmian zasad rachunkowosci, w tym metod wyceny oraz zmian sposobu sporzadzania sprawozdania finansowego, jezeli wywieraja one istotny na sytuacje majatkowa, finansowa i wynik finansowy jednostki, ich przyczyny i spowodowana zmianami kwote wyniku finansowego oraz zmian w kapitale wlasnym.**

Nie dokonano zmian majacych istotny na sytuacje majatkowa, finansowa i wynik finansowy jednostki.

- 4. Informacje liczbowe zapewniajace porownywalnosc danych sprawozdania finansowego za rok poprzedzajacy ze sprawozdaniem za rok obrotowy.**

Nie dotyczy.

VII. Informacje dotyczace konsolidacji sprawozdan finansowych, gdy sprawozdanie takie nie jest w mysl przepisow ustawy sporzadzone

Nie dotyczy

- 1) informacje o wspólnych przedsięwzięciach, które nie podlegają konsolidacji**

Nie dotyczy.

- 2) informacje o transakcjach z jednostkami powiazanymi.....**

Nie dotyczy.

- 3) wykaz spolek w ktorzych jednostka posiada zaangażowanie w kapitale lub 20% w ogólnej liczbie głosow w organie stanowiącym spółki.....**

Nie dotyczy.

- 4) jezeli jednostka nie sporzadza skonsolidowanego sprawozdania finansowego, korzystajac ze zwolnienia lub wyłączenia, informacje o**

Nie dotyczy.

- 5) informacje o :**

- nazwie i siedzibie jednostki sporzadzajacej skonsolidowane sprawozdanie finansowe

Nie dotyczy.

6) nazwę, adres siedziby zarządu lub siedziby statutowej jednostki oraz formę prawną każdej z jednostek, których dana jednostka jest współnikiem ponoszącym nieograniczoną odpowiedzialność majątkową.

Nie dotyczy.

VIII. Informacje połączenia spółek

Nie dotyczy

W przypadku sprawozdania sporządzonego za okres, w ciągu którego nastąpiło połączenie.....

Nie dotyczy.

IX. Wyjaśnienie poważnych zagrożeń dla kontynuacji działalności

Nie dotyczy.

X. Inne informacje niż wymienione powyżej, jeżeli mogłyby w istotny sposób wpłynąć na ocenę sytuacji majątkowej i finansowej oraz wynik finansowy jednostki.

Nie wystąpiły.

.....
Podpis sporządzającego

.....
Podpisy kierownika jednostki

Kępno, dn. 30.03.2019 r.